

STATISTISCHE

des Statistischen Landesamtes Nordrhein-Westfalen

BERICHTE

(*hierher* *LI 4 - j/66
*LI 2 - j/66)

LI 3 - j 166

Die öffentlichen Finanzen
in Nordrhein-Westfalen
Rechnungsjahr 1966

Band 1: Landesergebnisse

Statistisches Taschenbuch Nordrhein-Westfalen 1967

7. Jahrgang

Umfang: 235 Seiten – Format 13×17 cm – flexibler Kunststoffeinband
Bezugspreis 8,70 DM

Was nützen Ihnen die gründlichsten und umfangreichsten statistischen Erhebungen, wenn deren Ergebnisse bei Ihrem täglichen oder gelegentlichen, jedoch immer akuten Bedarf nicht im richtigen Augenblick zur Stelle sind. Denn mit den Zahlen der Statistik zu arbeiten, erweist sich in unserer Zeit des regen Entwickelns und Planens, des rationellen Ansterns optimaler Lösungen und Entscheidungen mehr und mehr als unausweichliche und überaus nützliche Notwendigkeit. Hier bringt das in zweijährigem Abstand erscheinende „Statistische Taschenbuch Nordrhein-Westfalen“ wirksame Abhilfe. Auch die jetzt vorliegende neueste Ausgabe zeigt sich wieder als eine Fundgrube der wichtigsten Arbeitsdaten aus allen einschlägigen Bereichen des Lebens und Schaffens in unserem Lande. Der Benutzer dieses Nachschlagewerkes wird darüber hinaus die nicht nur kompakte, sondern auch übersichtliche Zusammenstellung des umfangreichen Zahlenmaterials zu schätzen wissen. Allgemeine wichtige Angaben über Nordrhein-Westfalen sowie regelmäßig eingestreute Erläuterungen und Schaubilder sind ein weiteres vorteilhaftes Merkmal dieses Standardarbeitsmittels für jeden mit fundierten Zahlen Arbeitenden.

Bestellungen werden von allen Buchhandlungen und vom
Statistischen Landesamt Nordrhein-Westfalen, 4 Düsseldorf, Ludwig-Beck-Straße 23,
Telefon 6 21 81, entgegengenommen.

STATISTISCHE

des Statistischen Landesamtes Nordrhein-Westfalen

BERICHTE

(*früher* *LI 1 - j/66
*LI 2 - j/66)

L 13 - j 166

Die öffentlichen Finanzen
in Nordrhein-Westfalen
Rechnungsjahr 1966

Band 1: Landesergebnisse

Statistisches Landesamt Nordrhein-Westfalen, 4 Düsseldorf, Ludwig-Beck-Straße 23, Telefon 621 81

Statistische Berichte mit einem Stern vor der Nummerung enthalten Angaben,
die alle Statistischen Landesbehörden für ihren Bereich unter gleicher Kennziffer veröffentlichen
(Mindestveröffentlichungsprogramm der Statistischen Landesbehörden).

Nachdruck, auch im Auszug, nur mit Quellenangabe gestattet.

Preis beider Bände DM 16,— zuzüglich Versandkosten.

Vorwort

Der in zwei Bänden vorgelegte Statistische Bericht enthält für das Jahr 1966 - die Ergebnisse der Haushaltsrechnungen des Landes, der Gemeinden, der Gemeindeverbände und des Siedlungsverbandes Ruhrkohlenbezirk. Die Daten der Jahresrechnungsstatistik sind ergänzt um Angaben aus der vierteljährlichen Kassenstatistik (Realsteuerkraft, Steuerhebe- und Umlagesätze), der Personalstandstatistik und der Schuldenstandstatistik sowie aus den Unterlagen zum kommunalen Finanzausgleich.

Die Gesamtübersichten über die Landes- und Gemeindefinanzen werden für die Jahre 1964 bis 1966 gegeben. Für die Zusammenfassung der staatlichen und kommunalen Finanzen ist die Systematik der Staatsfinanzstatistik zu Grunde gelegt worden, der Nachweis der kommunalen Finanzen allein gliedert sich dagegen wie bisher. Die Leistungen in der Sozialhilfe sind nach dem Belastungsprinzip den örtlichen und überörtlichen Trägern zugeordnet worden. Außerdem wurden aus dem kommunalen Finanzausgleich die Steuerkraftmeßzahlen aller Gemeinden wiedergegeben, da diese als Orientierungsfaktor für die Beurteilung der gemeindlichen Finanzsituation bedeutsam sind. Ebenso wie im Vorjahr wurden für ausgewählte Arten der Einnahmen bzw. Ausgaben und Aufgabenbereiche die wichtigsten Ergebnisse aus der Gemeindefinanzstatistik in der Gliederung nach Gebietskörperschaften und Gemeindegrößenklassen veröffentlicht.

Erstmals wurden für 1966 die verwaltungsinternen Erstattungen nicht abgesetzt sowie die Einnahmen und Ausgaben an Gewerbesteuer ausgleichsbeträgen saldiert. In den Gesamtübersichten wurden die Daten der Vorjahre entsprechend dargestellt.

Der Bericht wurde von Oberregierungsrat Weber in der von Regierungsdirektorin Lövenich geleiteten Abteilung bearbeitet.

Düsseldorf, im Juli 1968

Statistisches Landesamt
Nordrhein-Westfalen
Dr. Schon

Inhalt

	Seite
Begriffliche Erläuterungen	9
Bemerkungen	16
Einnahmen aus Landes- und Gemeindesteuern 1957 - 1966	17
Gesamtausgaben der Gemeinden und Gemeindeverbände 1966 nach Arten und Aufgabenbereichen	18
Gesamteinnahmen der Gemeinden und Gemeindeverbände 1966 nach Arten	19
Unbereinigte Gesamteinnahmen und -ausgaben, Neuschulden, Realsteuerkraft und Personal der Gemeinden und Gemeindeverbände 1966	20
Zuordnung der Gemeinden zu den Größenklassen	24
Anmerkungen zu den Tabellen	25
Tabellenteil	
A. Gesamtübersichten 1964 - 1966	
I. Ausgaben und Einnahmen des Landes, der Gemeinden und der Gemeindeverbände 1964 - 1966.	28
II. Ausgaben und Einnahmen des Landes, der Gemeinden und der Gemeindeverbände 1964 - 1966 nach Arten	30
III. Allgemeine Finanzmittel des Landes, der Gemeinden und der Gemeindeverbände 1964 - 1966	34
IV. Nachrichtlich: Ausgaben und Einnahmen von 12 wasserwirtschaftlichen Großverbänden 1964 - 1966	36
B. Staatliche und kommunale Finanzen 1966 nach Aufgabenbereichen und Arten	
I. Ausgaben und Einnahmen des Landes, der Gemeinden und der Gemeindeverbände nach Aufgabenbereichen und Arten	38
II. Ausgaben und Einnahmen der wirtschaftlichen Unternehmen des Landes, der Gemeinden und der Gemeindeverbände nach Arten	68
III. Gesamtausgaben, Gesamteinnahmen und Nettoausgaben des Landes, der Gemeinden und der Gemeindeverbände nach Aufgabenbereichen	72
C. Kommunale Finanzen 1966	
I. Ausgaben nach Art ihrer Deckung und spezielle Deckungsmittel der Gemeinden (nach Größenklassen) und der Gemeindeverbände nach Aufgabenbereichen	
1. Bruttoausgaben	78
2. Bereinigte Ausgaben	82
3. Eigenausgaben	86
4. Zuschußbedarf	90
5. Verwaltungszweiggebundene Zuweisungen und Darlehen vom Land (Bund)	94
6. Übrige spezielle Deckungsmittel	98

	Seite
II. Bruttoausgaben nach Arten, Bereinigte Ausgaben, Eigenausgaben, Zuschuß- und Deckungsbedarf der Gemeinden (nach Größenklassen) und der Gemeindeverbände	102
III. Spezielle Deckungsmittel der Gemeinden (nach Größenklassen) und der Gemeindeverbände nach Arten	106
IV. Allgemeine Deckungsmittel nach Arten, Rücklagen für den Gesamthaushalt und Mehreinnahmen bzw. Mehrausgaben der Gemeinden (nach Größenklassen) und der Gemeindeverbände	110
V. Sonderübersichten	
1. Personalausgaben nach Arten und Personal am 2.10.1966 der Gemeinden (nach Größenklassen) und der Gemeindeverbände	118
2. Verwaltungszweiggebundene Zuweisungen der Gemeinden und Gemeindeverbände von Bund und Land	
a) nach Größenklassen	122
b) nach Aufgabenbereichen	123
3. Einnahmen und Ausgaben für Kriegsschädenbeseitigung der Gemeinden (nach Größenklassen) und der Gemeindeverbände	
a) nach Aufgabenbereichen	124
b) nach Arten	128
4. Lastenausgleichsleistungen	129
5. Verteilung der Gemeinden und Grundbeträge auf Hebesatzgruppen nach Gemeindegrößenklassen	
a) Grundsteuer A und B	130
b) Gewerbesteuer nach Ertrag und Kapital	132
c) Lohnsummensteuer	134
6. Realsteuerkraft nach Gemeindegrößenklassen	134
VI. Bruttoausgaben nach Arten, Bereinigte Ausgaben, Eigenausgaben und Zuschußbedarf nach Aufgabenbereichen	
1. Gemeinden und Gemeindeverbände zusammen	136
2. Kreisfreie Städte zusammen	140
a) Kreisfreie Städte mit 200 000 und mehr Einwohnern	144
b) Kreisfreie Städte mit 100 000 bis unter 200 000 Einwohnern	148
c) Kreisfreie Städte mit 100 000 und mehr Einwohnern	152
d) Kreisfreie Städte mit weniger als 100 000 Einwohnern	156
3. Kreisangehörige Gemeinden und Ämter sowie Landkreise	160
a) Kreisangehörige Gemeinden mit 20 000 und mehr Einwohnern	164
b) Kreisangehörige Gemeinden mit 10 000 bis unter 20 000 Einwohnern	168
c) Kreisangehörige Gemeinden mit 3 000 bis unter 10 000 Einwohnern	172
d) Kreisangehörige Gemeinden mit weniger als 3 000 Einwohnern	176
e) Ämter	178
f) Landkreise	182

	Seite
4. Landschaftsverbände	186
5. Siedlungsverband Ruhrkohlenbezirk	190
6. Zusammenfassung der bereinigten Ausgaben und Eigenausgaben der Gemeinden (nach Größenklassen) und der Gemeindeverbände nach Aufgabenbereichen . . .	192
 VII. Spezielle Deckungsmittel nach Arten und Aufgabenbereichen	
1. Gemeinden und Gemeindeverbände zusammen	200
2. Kreisfreie Städte zusammen	204
a) Kreisfreie Städte mit 200 000 und mehr Einwohnern	208
b) Kreisfreie Städte mit 100 000 bis unter 200 000 Einwohnern	212
c) Kreisfreie Städte mit 100 000 und mehr Einwohnern	216
d) Kreisfreie Städte mit weniger als 100 000 Einwohnern	220
3. Kreisangehörige Gemeinden und Ämter sowie Landkreise	224
a) Kreisangehörige Gemeinden mit 20 000 und mehr Einwohnern	228
b) Kreisangehörige Gemeinden mit 10 000 bis unter 20 000 Einwohnern	232
c) Kreisangehörige Gemeinden mit 3 000 bis unter 10 000 Einwohnern	236
d) Kreisangehörige Gemeinden mit weniger als 3 000 Einwohnern	240
e) Ämter	242
f) Landkreise	246
4. Landschaftsverbände	250
5. Siedlungsverband Ruhrkohlenbezirk	254
 Anhang	
Sachregister	258

Begriffliche Erläuterungen

Die in der Finanzstatistik verwendeten Begriffe folgen im allgemeinen der Terminologie des Haushaltsrechts. Mit der statistischen Zusammenfassung von Zahlen mehrerer Gebietskörperschaften entstehen jedoch Doppelzählungen, die die Finanzstatistik "bereinigt". Für diese bereinigten Summen muß sie neue Bezeichnungen einführen, deren Inhalt und Aussagewert im folgenden erläutert werden. Außerdem weicht die statistische Darstellung der Rechnungsergebnisse der kommunalen Gebietskörperschaften teilweise von der Darstellung in den Haushaltsrechnungen ab; infolgedessen beinhalten einige Begriffsbestimmungen in der Finanzstatistik etwas anderes als im Haushaltsrecht.

Hoheits- bzw. Kämmereiverwaltungen

Staatliche bzw. kommunale Aufgabenbereiche außerhalb des Erwerbsvermögens, bei denen überwiegend hoheitliche Funktionen wahrgenommen werden. Vom Erwerbsvermögen werden ihnen jedoch einzelne Finanzvorfälle, und zwar - mit Ausnahme der Tilgungen in der ordentlichen Rechnung beim allgemeinen Kapital- und Grundvermögen - diejenigen der Vermögensbewegung zugeordnet.

Die Einnahmen und Ausgaben, die über die Einzelpläne 8 und 9 für den Gesamthaushalt erfolgen, sind in den Tabellen über die Hoheits- bzw. Kämmereiverwaltungen nicht enthalten, sondern werden für sich bei den allgemeinen Deckungsmitteln saldiert ausgewiesen.

Erwerbsvermögen

Wirtschaftliche Unternehmen, allgemeines Kapital- und Grundvermögen, Sondervermögen; Aufgabengebiete, die nicht mit hoheitlichen Funktionen verbunden zu sein brauchen und bei denen die Kostendeckung im Wege privatwirtschaftlicher Entgelte erfolgt.

Die Finanzvorfälle des Erwerbsvermögens werden gemäß folgender Übersicht nachgewiesen:

Einnahmen/Ausgaben	Hoheits- verwaltungen/ Kämmerei- verwaltungen	Allgemeine Deckungs- mittel
I. Staatsfinanzstatistik		
1. Einnahmen und Ausgaben der Vermögensbewegung	X	
2. Einnahmen aus Verwaltung und Betrieb , Verwaltungs- und Zweckausgaben		X
II. Gemeindefinanzstatistik		
1. Außerordentlicher Haushalt	X	
2. Ordentlicher Haushalt		
a) Allgemeines Kapital- und Grundvermögen		
Tilgungsausgaben		X
Übrige Einnahmen und Ausgaben der Vermögens- bewegung	X	
Zuweisungen an und von Gebietskörperschaften, sonstigen Körperschaften, Verbänden und Ver- einen beim allgemeinen Grundvermögen	X	
Übrige Einnahmen aus Verwaltung und Betrieb, Verwaltungs- und Zweckausgaben		X
b) Sondervermögen	X	
c) Wirtschaftliche Unternehmen		
Einnahmen und Ausgaben der Vermögensbewe- gung <u>einschl.</u> Tilgungsausgaben	X	
Einnahmen aus Verwaltung und Betrieb, Ver- waltungs- und Zweckausgaben		X

Verwaltungszweige

Finanzstatistisch einheitlich abgegrenzte Aufgabenbereiche der Hoheits- bzw. Kämmereiverwaltungen.

Gesamtausgaben

Summe der statistisch erfaßten ordentlichen und außerordentlichen Ausgaben ohne Anteilbeträge (Finanzstatistischer Abschluß).

Die Finanzstatistik erfaßt die Istausgaben der Gebietskörperschaften, d. h. die Ausgaben, die diese für das Rechnungsjahr unter Berücksichtigung der Auslaufperiode und auf Reste aus Vorjahren tatsächlich geleistet haben. Die Zahlen enthalten nicht die am Schluß des Rechnungsjahres verbliebenen und auf das neue Rechnungsjahr vorgetragenen Haushalts- und Kassenreste.

Ausgaben für den Gesamthaushalt

Ausgaben, die über die Einzelpläne 8 und 9 für den Gesamthaushalt erfolgen: Vermögensunwirksame Ausgaben an bzw. für wirtschaftliche Unternehmen, laufende Ausgaben für das allgemeine Kapital- und Grundvermögen, allgemeine Umlageausgaben an Gemeindeverbände und an den Siedlungsverband Ruhrkohlenbezirk sowie die Ausgaben beim Verwaltungsabschnitt "Rücklagen für den Gesamthaushalt".

Diese Ausgaben für den Gesamthaushalt werden in der Finanzstatistik mit den Einnahmen für den Gesamthaushalt saldiert.

Bruttoausgaben

Von Doppelzählungen nicht bereinigte Ausgaben der Hoheits- bzw. Kämmereiverwaltungen einschließlich der Ausgaben für das ihnen zugerechnete Erwerbsvermögen; bei Zusammenfassung von ordentlicher und außerordentlicher Rechnung ohne Anteilbeträge der ordentlichen an die außerordentliche Rechnung, so daß nach Abzug der außerordentlichen Ausgaben von den gesamten Bruttoausgaben nur diejenigen der ordentlichen Rechnung ohne Anteilbeträge übrig bleiben.

Zum Unterschied von den Gesamtausgaben enthalten die Bruttoausgaben nicht die über die Einzelpläne 8 und 9 für den Gesamthaushalt geleisteten, von den allgemeinen Deckungsmitteln vorweg abgesetzten Ausgaben.

Bei finanzstatistischer Zusammenfassung mehrerer Gebietskörperschaften ist der Aussagewert der addierten Bruttoausgaben gering, weil diese außer den Erstattungen zwischen den Verwaltungszweigen innerhalb des Haushalts der einzelnen Gebietskörperschaften (dem inneren Verrechnungsverkehr) weitere Doppelzählungen auf Grund des Verrechnungsverkehrs zwischen den Gebietskörperschaften enthalten.

Bereinigte Ausgaben (Bereinigter Finanzbedarf)

Bruttoausgaben abzüglich der verwaltungszweiggebundenen Zuweisungen und Darlehen von Gebietskörperschaften gleicher Art.

Die bereinigten Ausgaben zeigen den Gesamtaufwand der Gebietskörperschaften gleicher Art für die verschiedenen Aufgabenbereiche der Hoheits- bzw. Kämmereiverwaltungen. Im kommunalen Bereich gelten alle Gemeinden und Gemeindeverbände als Gebietskörperschaften gleicher Art.

Eigenausgaben (Reiner Finanzbedarf)

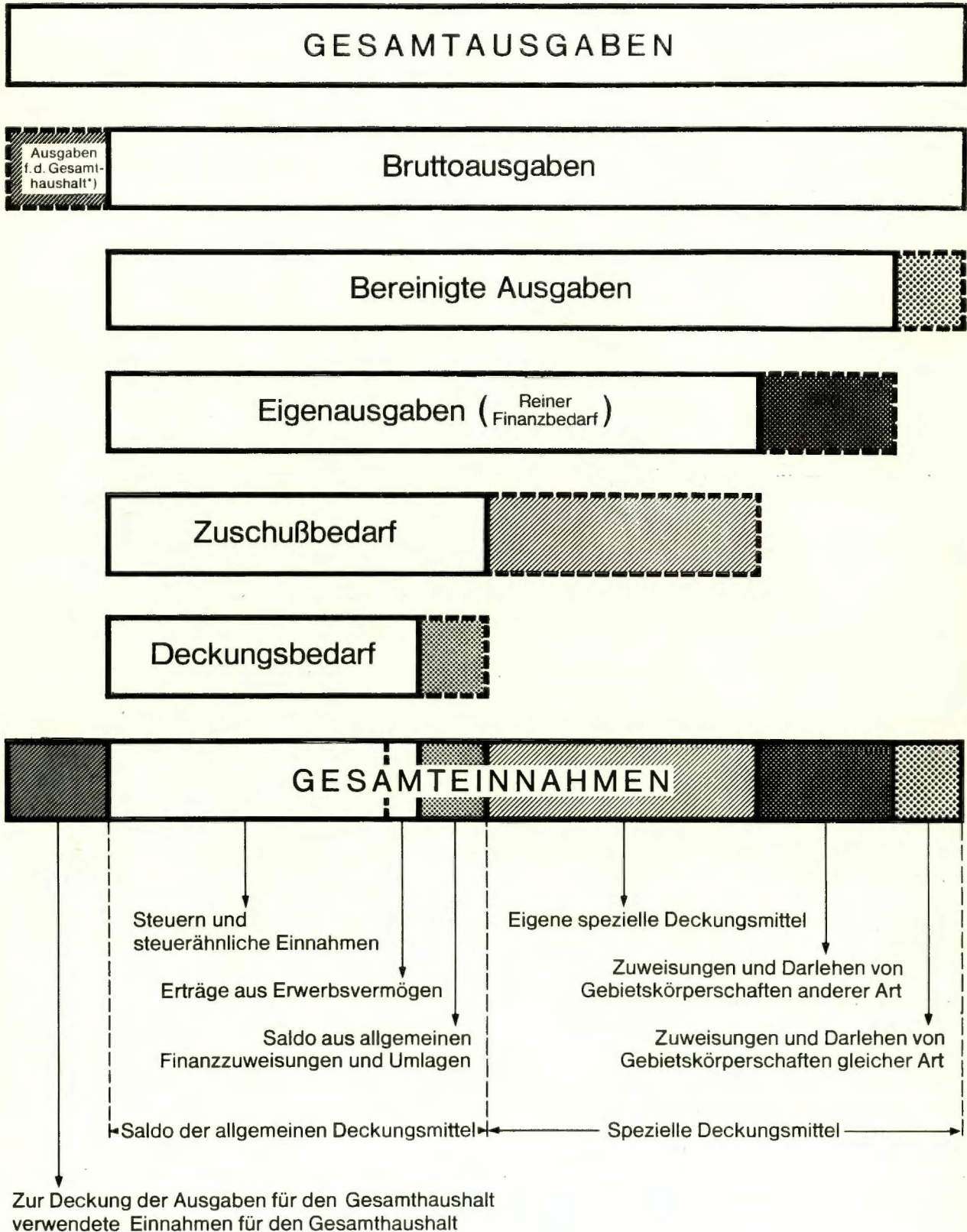
Bereinigte Ausgaben abzüglich verwaltungszweiggebundener Zuweisungen und Darlehen von Gebietskörperschaften anderer Art.

Bei finanzstatistischer Zusammenfassung mehrerer - auch verschiedenartiger - Gebietskörperschaften zeigen die Eigenausgaben den von Doppelzählungen bereinigten Gesamtaufwand aller Gebietskörperschaften für die verschiedenen Aufgabenbereiche der Hoheits- bzw. Kämmereiverwaltungen. Da bei der Darstellung der Eigenausgaben die Bereinigung ebenfalls von der Einnahmeseite her erfolgt, läßt sich mit ihnen für den Bereich der Hoheits- bzw. Kämmereiverwaltungen auch die Lastenverteilung zwischen den Gebietskörperschaften darstellen.

Zuschußbedarf

Der aus allgemeinen Deckungsmitteln zu bestreitende Betrag der Ausgaben der Hoheits- bzw. Kämmereiverwaltungen (Eigenausgaben in der o. R. abzüglich der eigenen speziellen Deckungsmittel in der o. R.).

Die finanzstatistischen Begriffe



*) Siehe begriffliche Erläuterungen Seite 9 bis 16

Gemäß den Bestimmungen des Gemeindehaushaltsrechts dürfen allgemeine Deckungsmittel unmittelbar nur zum Ausgleich der ordentlichen Rechnung herangezogen werden, soweit die hier veranschlagten Ausgaben nicht durch verwaltungszweiggebundene Zuweisungen und durch Einnahmen gedeckt sind, die den Verwaltungszweigen bei Erfüllung ihrer Aufgaben direkt zufließen (spezielle Deckungsmittel).

Der Zuschußbedarf wird für jeden Verwaltungszweig festgestellt.

Die Staatsfinanzstatistik unterscheidet nicht zwischen ordentlicher und außerordentlicher Rechnung. Der in der Finanzstatistik für das Land ausgewiesene "Zuschußbedarf" enthält infolgedessen die Mehrausgaben der außerordentlichen Rechnung bzw. er ist um die Mehreinnahmen der außerordentlichen Rechnung vermindert.

Deckungsbedarf

Der aus eigenen allgemeinen Deckungsmitteln zu bestreitende Betrag der Hoheits- bzw. Kämmererverwaltungen (Zuschußbedarf abzüglich der Einnahmen aus allgemeinen Finanzzuweisungen und allgemeinen Umlagen und zuzüglich der Ausgaben an allgemeinen Finanzzuweisungen und allgemeinen Umlagen).

Da allgemeine Finanzzuweisungen und allgemeine Umlagen als Einnahmen nicht bestimmten Verwaltungszweigen zugeordnet werden können, sondern zusammen mit den eigenen allgemeinen Deckungsmitteln für den Gesamthaushalt zur Verfügung stehen, kann der Deckungsbedarf nicht für die einzelnen Verwaltungszweige, sondern nur für ihre Gesamtheit festgestellt werden.

Spezielle Deckungsmittel

Einnahmen, die bei den einzelnen Verwaltungszweigen der Hoheits- bzw. Kämmererverwaltungen unmittelbar anfallen, einschließlich der Einnahmen des ihnen zugerechneten Erwerbsvermögens.

Eigene spezielle Deckungsmittel: Gebühren, Entgelte, Strafen, Zinsen und sonstige Erträge aus Kapitalanlagen, Mieten, Pachten, Verkaufserlöse, Entnahmen aus verwaltungszweiggebundenen Rücklagen, Darlehensrückflüsse, Schuldenaufnahmen und Zuweisungen von Nichtgebietskörperschaften, Verbänden und Vereinen.

Außerdem: Verwaltungszweiggebundene Zuweisungen im Rahmen des Speziallastenausgleichs und Darlehen von Gebietskörperschaften.

Gesamteinnahmen

Summe der statistisch erfaßten ordentlichen und außerordentlichen Einnahmen (Finanzstatistischer Abschluß).

Die Finanzstatistik erfaßt die Isteinnahmen der Gebietskörperschaften, d. h. die Einnahmen, die diese für das Rechnungsjahr unter Berücksichtigung der Auslaufperiode und auf Reste aus Vorjahren tatsächlich vereinnahmt haben.

Einnahmen für den Gesamthaushalt

Einnahmen, die über die Einzelpläne 8 und 9 für den Gesamthaushalt zur Verfügung gestellt werden: Allgemeine Deckungsmittel sowie Einnahmen beim Verwaltungsabschnitt "Rücklagen für den Gesamthaushalt". Sie werden in der Finanzstatistik mit den Ausgaben für den Gesamthaushalt saldiert.

Allgemeine Deckungsmittel

Eigene allgemeine Deckungsmittel: Steuern und steuerähnliche Einnahmen, Erträge des allgemeinen Kapital- und Grundvermögens, Überschüsse der wirtschaftlichen Unternehmen.

Außerdem: Allgemeine Finanzzuweisungen von Gebietskörperschaften im Rahmen des allgemeinen Finanzausgleichs in Form von Schlüsselzuweisungen, Grundsteuerergänzungszuschüssen und Sonderzuschüssen aus dem Ausgleichstock sowie allgemeine Umlagen von nachgeordneten an regional übergeordnete Gebietskörperschaften, die nicht einem bestimmten Verwaltungszweig zugeordnet werden können, in Form von Landschaftsverbands-, Kreis-, Amts- und Zweckverbandsumlagen.

Diese Einnahmen für den Gesamthaushalt werden in der Finanzstatistik als Saldo, d. h. nach Abzug der für den Gesamthaushalt geleisteten Ausgaben nachgewiesen. Sie werden zur Deckung derjenigen Ausgabebeträge der einzelnen Verwaltungszweige herangezogen, für die die speziellen Deckungsmittel nicht ausreichen (siehe Zuschußbedarf).

Erträge des allgemeinen Kapital- und Grundvermögens

Saldo der Einnahmen und Ausgaben aus dem allgemeinen Kapital- und Grundvermögen, soweit sie nicht den Hoheits- bzw. Kämmereiverwaltungen zugerechnet werden.

Überschüsse der wirtschaftlichen Unternehmen

Saldo der Einnahmen und Ausgaben aus wirtschaftlichen Unternehmen, soweit sie nicht den Hoheits- bzw. Kämmereiverwaltungen zugerechnet werden.

Wirtschaftliche Unternehmen

Aufgabenbereiche mit erwerbswirtschaftlichem Charakter, bei denen neben der vollen Kostendeckung durch Tarifeinnahmen in der Regel auch die Erwirtschaftung eines Überschusses angestrebt wird.

Die Jahresrechnungsstatistik erfaßt die wirtschaftlichen Unternehmen mit den in den Rechnungen der Gebietskörperschaften enthaltenen Einnahmen und Ausgaben. Entsprechend der Organisations- bzw. Rechtsform werden dabei unterschieden:

- a) Unternehmen, die mit allen Einnahmen und Ausgaben in der Rechnung einer Gebietskörperschaft enthalten sind (Bruttobetriebe);
- b) Eigenbetriebe im kommunalen Bereich und gemäß § 15 Reichshaushaltsordnung geführte staatliche Unternehmen, die zwar rechtlich unselbständig sind, aber eine eigene Rechnungsführung haben und in der Rechnung der Gebietskörperschaft nur mit Endbeträgen (z. B. Ablieferungen in Form von Konzessionsabgaben, Verwaltungskostenbeiträgen, Betriebszuschüssen) erscheinen (Nettobetrieb);
- c) Eigengesellschaften, die privatrechtlich organisiert sind und deren gesamtes Kapital sich im Eigentum einer oder mehrerer Gebietskörperschaften befindet; der rechnungsmäßige Nachweis entspricht dem der Eigenbetriebe;
- d) Unternehmen, an denen eine Gebietskörperschaft zwecks Unterstützung wirtschaftlicher und gemeinnütziger Bestrebungen oder zwecks maßgebender Beeinflussung der Betriebsführung beteiligt ist; der rechnungsmäßige Nachweis entspricht gleichfalls dem der Eigenbetriebe. Beteiligungen an wirtschaftlichen Unternehmen aus Gründen der Kapitalanlage werden beim allgemeinen Kapitalvermögen nachgewiesen.

Steuereinnahmen

Gesamtbetrag der eigenen Steuern im Bereich einer Gebietskörperschaft (Steueraufkommen), vermehrt oder vermindert um die Steueranteile von bzw. an andere Gebietskörperschaften.

Steuerähnliche Einnahmen

Verwaltungskostenbeiträge von Bundesbahn und Bundespost, Lotterie und Toto (soweit nicht zweckgebunden), Ablösungsbeträge für Hand- und Spanndienste, nicht verteilte Jagdpachteinnahmen, Kurförderungsabgaben, Geldwerte der von Steuerpflichtigen geleisteten Naturaldienste, Ansiedlungsgebühren (soweit nicht zweckgebunden).

Grundbetrag

Aus dem Steueraufkommen und dem jeweiligen Hebesatz errechnete Bemessungsgrundlage der Realsteuern. Die Grundbeträge werden in der Finanzstatistik anstelle der von den Finanzämtern veranlagten Steuermeßbeträge verwendet.

Realsteuerkraft

Fiktives Aufkommen der Realsteuern, das durch Multiplikation der Grundbeträge der einzelnen Realsteuerarten mit den gewogenen Landesdurchschnittshebesätzen ermittelt wird. Die Addition der Realsteuerkraft aller Gemeinden ergibt auf Landesebene wiederum das effektive Aufkommen der Realsteuern.

Steuerkraftzahlen aus dem Finanzausgleich

Die im allgemeinen Finanzausgleich zwischen Land und kommunalen Gebietskörperschaften bei der Berechnung der Schlüsselzuweisungen in Ansatz gebrachten Steuerkraftzahlen sind mit folgenden einheitlichen Hebesätzen für jede Gemeinde ermittelt worden:

Grundsteuer A: 80 % der Meßbeträge

Grundsteuer B:

die ersten	20 000 DM der Meßbeträge mit 120 %
die weiteren	100 000 DM der Meßbeträge mit 160 %
die weiteren	400 000 DM der Meßbeträge mit 200 %
die weiteren	4 000 000 DM der Meßbeträge mit 220 %
die 4 520 000 übersteigenden DM der Meßbeträge	mit 240 %

Gewerbsteuer nach

Ertrag und Kapital: 200 % vom Grundbetrag; dieses fiktive Steueraufkommen wird um 50 % der von Betriebsgemeinden empfangenen Gewerbesteuerzuschüsse vermehrt und um 100 % der an Wohnsitzgemeinden geleisteten Gewerbesteuerzuschüsse vermindert.

Die Lohnsummensteuer bleibt unberücksichtigt.

Steuerkraftmeßzahl aus dem Finanzausgleich

Summe der Steuerkraftzahlen der Grundsteuern A und B sowie der Gewerbsteuer nach Ertrag und Kapital aus dem Finanzausgleich.

Rücklagen für den Gesamthaushalt

Allgemeine Ausgleichsrücklage, Betriebsmittlrücklage, andere nicht für einen bestimmten Verwaltungszweig gebildeten Rücklagen. Sie werden in der Finanzstatistik als Saldo der Einnahmen und Ausgaben nachgewiesen.

Verwaltungs- und Zweckausgaben

Vermögensunwirksame Ausgaben: Personalausgaben, allgemeiner sächlicher Verwaltungsaufwand und sonstige sächliche Zweckausgaben, Unterhaltung und Instandsetzung von unbeweglichem Vermögen, Zinsen, Zuweisungen an Zweckverbände, sonstige Körperschaften usw.

Einnahmen aus Verwaltung und Betrieb

Vermögenswirksame Einnahmen: Gebühren, Entgelte, Strafen, Mieten und Pachten, Zinsen und sonstige Erträge aus Kapitalanlagen, allgemeine sächliche Verwaltungseinnahmen und sonstige sächliche Zweckeinnahmen, Zuweisungen von Zweckverbänden, sonstigen Körperschaften usw.

Rechnungsposten der Vermögensbewegung

Vermögenswirksame Einnahmen und Ausgaben.

Auf der Einnahmeseite: Schuldenaufnahmen, Rückflüsse von Darlehen, Entnahmen aus Rücklagen und Kapitalvermögen, Erlöse aus Veräußerungen von Grund- und sonstigem Sachvermögen.

Auf der Ausgabeseite: Gewährung von Darlehen, Tilgungen, Inanspruchnahme aus Bürgschaften, Zuführung an Rücklagen und Kapitalvermögen, Beteiligungen, Erwerb von Grund- und beweglichem Vermögen, Bauinvestitionen (Neu- und Wiederaufbau, Erweiterungs- und Umbauten, große Instandsetzungen).

Personalausgaben

Aktivitätsbezüge: Bezüge der in unmittelbarem Dienstverhältnis hauptberuflich vollbeschäftigten Beamten, Angestellten und ständigen Arbeiter; Vergütungen für Personen, die hauptberuflich für die Gebietskörperschaft in einer Anstalt oder bei einem Verwaltungszweig (z. B. Kranken- und Fürsorgeschwestern) tätig sind und für nebenamtliche Tätigkeit aller vorgenannten Personen; Arbeitgeberanteile für Sozial- und Zusatzversicherung, Beiträge an gemeindefremde Besoldungskassen, Beihilfen, Unterstützungen, Gratifikationen, Trennungsschädigungen, Übergangsgelder, Überstundenvergütungen, Zulagen.

Versorgungsbezüge; Ruhegehälter, Wartegelder, Witwen- und Waisengelder, die das Land bzw. die Gemeinden unmittelbar an die Versorgungsberechtigten zahlen, Beiträge an fremde Pensionskassen (nicht jedoch Zuführungen an eigene Versorgungsrücklagen), Beihilfen und Unterstützungen an die Versorgungsberechtigten.

Sonstige Personalausgaben: Aufwandsentschädigungen für ehrenamtlich tätige Beamte, Beiräte, Gemeindevertreter usw. und Vergütungen für nebenberufliche Tätigkeit an Personen, die hauptberuflich nicht für die Gebietskörperschaft arbeiten.

Arbeitnehmeranteile zur Sozialversicherung und Gehaltsvorschüsse werden wie durchlaufende Gelder in der Statistik nicht ausgewiesen. Tagegelder, Reisekosten, Umzugsvergütungen und Zahlungen an nur vorübergehend eingestellte, nicht mit laufenden oder regelmäßig wiederkehrenden Arbeiten beschäftigte Personen zählen zu den sächlichen Kosten.

Nur für die Tabellenteile A und B:

Unmittelbare Ausgaben/Unmittelbare Einnahmen*

Summe der Ausgaben/Einnahmen ohne Zahlungen an/von Gebietskörperschaften.

Gesamtausgaben/Gesamteinnahmen

Unmittelbare Ausgaben/Einnahmen einer oder mehrerer zusammengefaßter Gebietskörperschaften zuzüglich deren Zahlungen an andere/ von anderen nicht einbezogene(n) Gebietskörperschaften - anderer Ebene -.

Unbereinigte Gesamtausgaben/Unbereinigte Gesamteinnahmen

Unmittelbare Ausgaben/Einnahmen zuzüglich aller Zahlungen an/von Gebietskörperschaften - gleicher und anderer Ebene -.

Nettoausgaben

Unbereinigte Gesamtausgaben abzüglich aller Zahlungen von Gebietskörperschaften.

In der Staatsfinanzstatistik werden zur Berechnung der Nettoausgaben die Schuldenaufnahmen bei Gebietskörperschaften für die Aufgabenbereiche "Förderung des Wohnungsbaues", "Ländliche Siedlung", "Wirtschaftsförderung im Ausland" und "Sonstiger Verkehr" aus dem zentralen Aufgabenbereich "Schulden" bei den genannten Aufgabenbereichen in die Berechnung einbezogen.

Dagegen werden in der Gemeindefinanzstatistik die Schuldenaufnahmen von Gebietskörperschaften in vollem Umfang bei der Berechnung der Nettoausgaben den einzelnen Aufgabenbereichen zugeordnet.

*) Versorgung, Zinsen, Tilgung und Zuführung an Rücklagen, Schuldenaufnahmen - auch bei Gebietskörperschaften-, Innere Darlehen und Entnahmen aus Rücklagen sind zentral beim Hauptaufgabenbereich "Allgemeine Finanzen" nachgewiesen.

Bemerkungen

Die Tabellen sind so angeordnet, daß zunächst in Gesamtübersichten für die letzten drei Jahre die Ausgaben und Einnahmen des Landes, der Gemeinden und Gemeindeverbände nach Arten sowie in tieferer Gliederung dargestellt werden. Es folgen für beide Ebenen die Steuern und steuerähnlichen Einnahmen sowie die Ausgaben und Einnahmen nach Arten und Aufgabenbereichen. Für die Gemeinden und Gemeindeverbände schließen sich für das Berichtsjahr an

in Band 1 die nach Größenklassen gegliederten Einzel- und Sonderübersichten,

in Band 2 die Tabellen mit den Hebesätzen der Realsteuern, den Realsteuerkraftzahlen und den Steuerkraftmeßzahlen nach dem Finanzausgleich sowie den Kreis- und Amtsumlagesätzen der einzelnen Körperschaften (nach den Ergebnissen der Vierteljahresstatistik). Den Übersichten über spezielle und allgemeine Deckungsmittel sind die Neuschulden und Personalzahlen der Körperschaften angefügt.

Für die Zuordnung der Gemeinden zu den einzelnen Größenklassen sind die Einwohnerzahlen der Fortschreibung vom 30.6.1966 unter Berücksichtigung des Gebietsstandes vom 31.12.1966 zugrunde gelegt worden. Mit der Wohnbevölkerung am 30.6.1966 wurden auch die Kopfbeträge (DM je Einwohner) errechnet. Sie ermöglichen eine bessere Vergleichbarkeit als die absoluten Beträge, soweit die Einwohnerzahl die Höhe der Einnahmen und Ausgaben einer Gebietskörperschaft beeinflusst. Sie gibt zwar sehr häufig nicht den Ausschlag für die Höhe irgendeines Rechnungspostens, immerhin ist sie aber der einzige Faktor, der bei einem zeitlichen oder zwischenörtlichen Vergleich neben anderen Faktoren immer zur Geltung kommt. Nach seiner Ausschaltung treten dann die durch die verschiedene Struktur und Aufgabenverteilung hervorgerufenen Unterschiede der Haushaltsrechnungen um so deutlicher in den verbleibenden Abweichungen der Kopfbeträge hervor.

Abweichend von der Behandlung in den Haushaltsrechnungen sind in den finanzstatistischen Darstellungen die Lastenausgleichsleistungen und die Ausgaben für den Zivilschutz (für Rechnung des Bundes) sowie ihre Deckung nicht in den Bruttoausgaben usw. enthalten. Die Lastenausgleichsleistungen werden jedoch in einer Sonderübersicht dargestellt.

Abweichungen zwischen Additionsergebnissen und ausgewiesenen Summen erklären sich aus dem Auf- und Abrunden der Zahlen.

Der Band 1 veröffentlicht zugleich die Ergebnisse der Landesfinanzstatistik, die in anderen Bundesländern als gesonderte Publikation in der Reihe "Statistische Berichte" unter der Bezeichnung L 1 1 erscheinen.

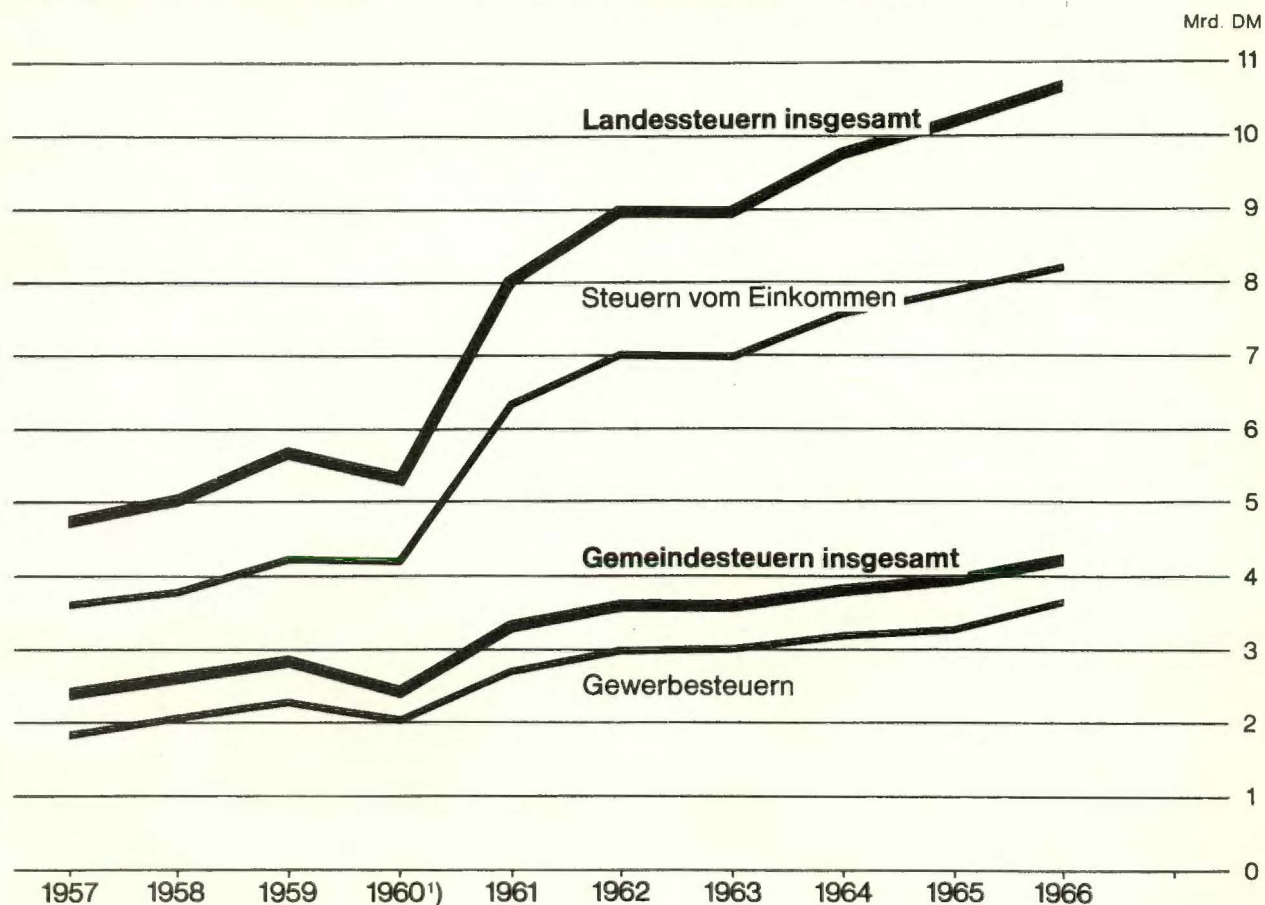
Zeichenerklärung

- = nichts

0 = weniger als die Hälfte der kleinsten darzustellenden Einheit

. = Zahlenangaben nicht vorhanden bzw. Fragestellung nicht zutreffend

Einnahmen aus Landes- *) und Gemeindesteuern 1957 – 1966



*)Einschl. der an den Lastenausgleichsfonds abgeführten Vermögenssteuern.

1)Rumpfrechnungsjahr: 1.4. – 31.12.1960.

ST LA NW

Einnahmen aus Landes- und Gemeindesteuern 1957 - 1966
Mill. DM

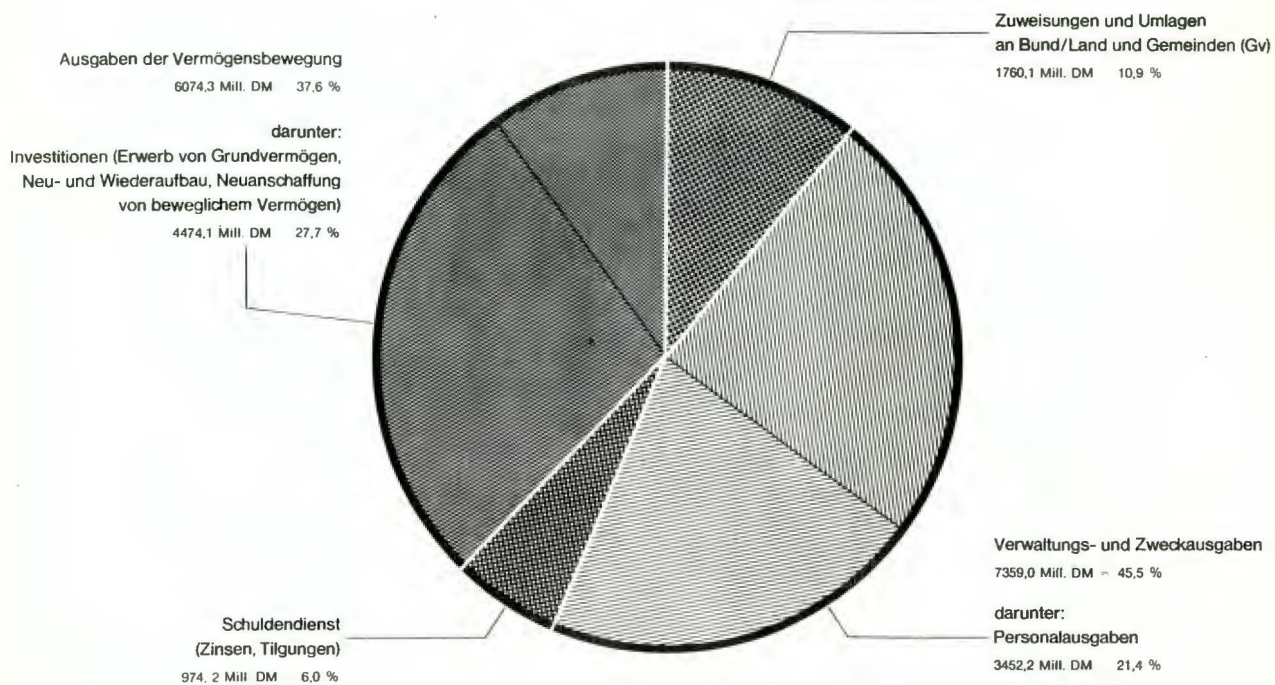
Rechnungsjahr	Steuereinnahmen			
	Land ¹⁾		Gemeinden (Gv)	
	insgesamt	darunter vom Einkommen	insgesamt	darunter Gewerbe- einschl. Lohnsummensteuer ²⁾
1957	4 747,9	3 607,7	2 387,3	1 858,8
1958	5 046,0	3 776,2	2 606,1	2 062,5
1959	5 654,4	4 228,2	2 847,1	2 287,8
1960 ³⁾	5 308,7	4 180,5	2 446,5	2 021,7
1961	8 073,2	6 337,1	3 310,0	2 719,5
1962	8 981,5	7 000,5	3 600,9	2 990,3
1963	8 971,4	6 988,2	3 604,5	3 010,0
1964	9 723,0	7 539,7	3 804,7	3 185,7
1965	10 199,1	7 886,0	3 951,9	3 278,6
1966	10 669,4	8 218,7	4 227,7	3 662,7

1) Einschl. der an den Lastenausgleichsfonds abgeführten Vermögensteuer. - 2) Ohne Berücksichtigung des Gewerbesteuerenausgleichs. - 3) Rumpfrechnungsjahr: 1.4. - 31.12.1960.

Gesamtausgaben der Gemeinden und Gemeindeverbände 1966 nach Arten und Aufgabenbereichen

Ausgaben nach Arten

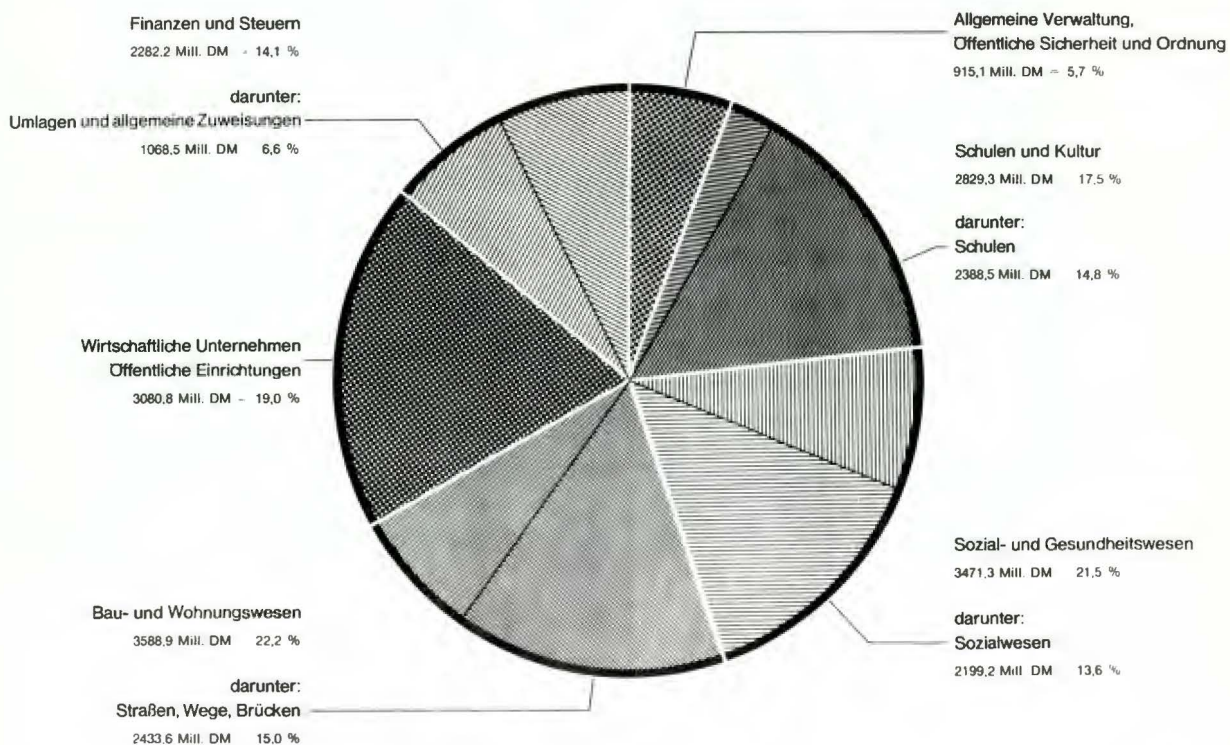
16167,6 Mill. DM



ST LA NW

Ausgaben nach Aufgabenbereichen

16167,6 Mill. DM

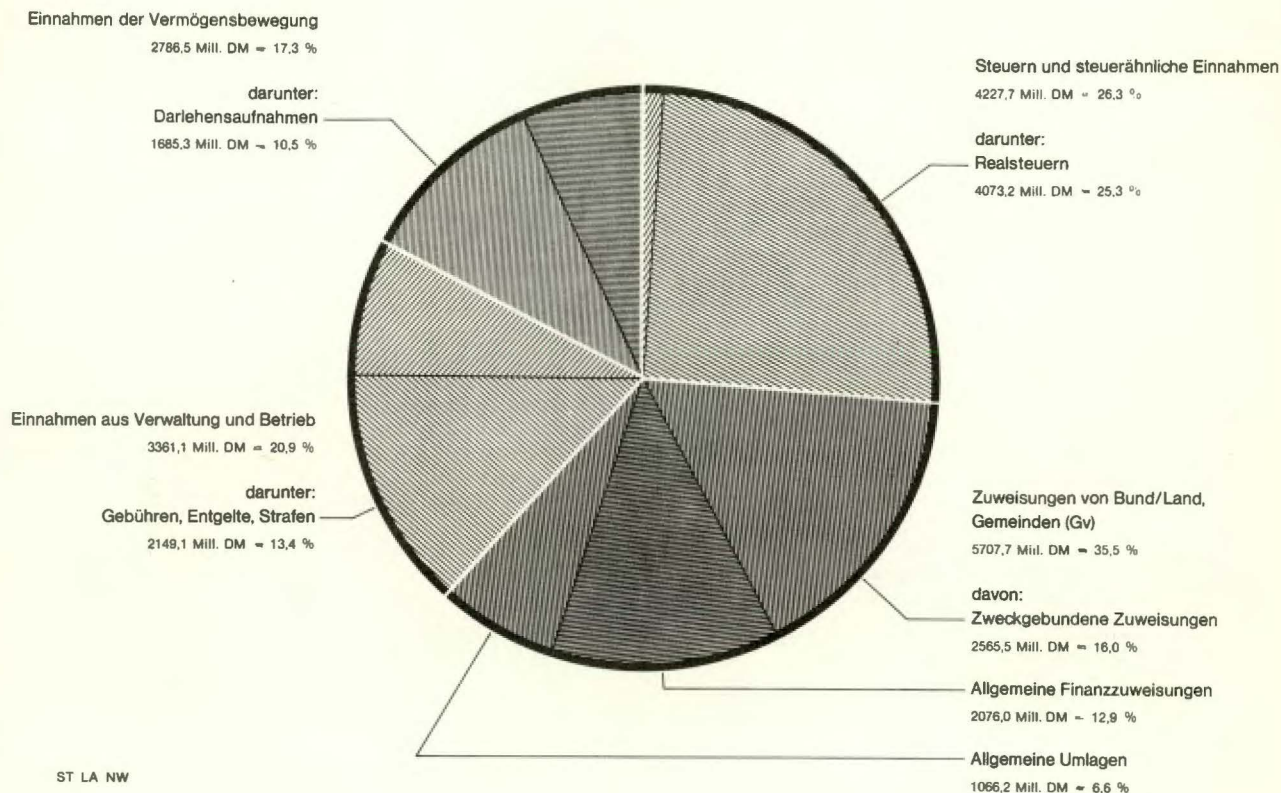


ST LA NW

Gesamteinnahmen der Gemeinden und Gemeindeverbände 1966 nach Arten

Einnahmen nach Arten

16083,0 Mill. DM



ST LA NW

Hinweise zu den Schaubildern

Die dargestellten Ausgabe- und Einnahmebeträge sind eine Zusammenfassung der ordentlichen und außerordentlichen Rechnung. Abgesetzt wurden neben gewissen Leistungen für Rechnung des Bundes die Anteilbeträge der ordentlichen an die außerordentliche Rechnung. Die Erstattungen innerhalb der Aufgabenbereiche sowie der interkommunale Verrechnungsverkehr wurden nicht aussondert.

Die Tilgungen wurden aus den Ausgaben der Vermögensbewegung herausgelöst und mit den Zinsen zum Schuldendienst zusammengefaßt.

Als Darlehensaufnahmen sind die äußeren und die inneren Darlehen ausgewiesen.

Bei den Steuern und steuerähnlichen Einnahmen sowie Realsteuern ist der Gewerbesteuerausgleich berücksichtigt.

Die allgemeinen Finanzaufweisungen schließen die nicht aufteilbaren Landeszuschüsse für die Auftragsverwaltung und die Pflichtaufgaben zur Erfüllung nach Weisung ein.

Der Aufgabenbereich "Wirtschaft" umfaßt die wirtschaftlichen Unternehmen und die öffentlichen Einrichtungen einschließlich Wirtschaftsförderung.

**Unbereinigte Gesamteinnahmen und -ausgaben,
der Gemeinden und Gemeindeverbände**
- 1 000

Lfd. Nr.	Arten Aufgabenbereich	Kreisfreie Städte							zusammen
		zusammen	davon mit					weniger als 50 000 Ein- wohnern	
			500 000 und mehr Ein- wohnern	200 000 bis unter 500 000 Ein- wohnern	100 000 bis unter 200 000 Ein- wohnern	50 000 bis unter 100 000 Ein- wohnern			
Einnahmen									
1	Steuern und steuerähnliche Einnahmen ¹⁾	2 423 103	1 007 542	623 662	585 586	186 003	20 310	1 746 118	
2	Grundsteuer A	2 561	776	643	778	310	54	34 050	
3	Grundsteuer B	311 013	125 575	82 307	75 343	24 908	2 880	202 380	
4	Gewerbsteuer nach Ertrag und Kapital, Lohnsummensteuer 1)	2 029 706	849 535	520 512	488 370	154 600	16 689	1 493 489	
5	Realsteuer zusammen 1)	2 343 280	975 886	603 462	564 491	179 818	19 623	1 729 919	
6	Gebühren, Entgelte, Strafen	1 244 107	564 364	296 786	274 434	99 996	8 527	548 332	
7	Übrige Einnahmen 2)	603 799	264 532	146 677	138 298	50 223	4 069	308 585	
8	Verwaltungs- und Betriebeseinnahmen zusammen ¹⁾	4 271 009	1 836 438	1 067 125	998 318	336 222	32 906	2 603 035	
9	Einnahmen aus Rücklagen und Kapitalvermögen .	332 551	71 080	78 337	145 665	33 857	3 612	359 241	
10	Erlöse aus Veräußerungen von Grund- und sonstigem Sachvermögen	82 772	6 138	1 707	67 922	6 946	59	97 552	
11	Rückflüsse von Darlehen	69 088	14 573	26 965	17 367	9 527	656	31 857	
12	Schuldenaufnahmen aus Kreditmarktmitteln . .	887 332	429 650	178 784	211 641	60 494	6 763	369 164	
13	Innere Darlehen	135 193	80 684	15 824	23 462	15 193	30	37 572	
14	Einnahmen der Vermögensbewegung zusammen . .	1 506 936	602 125	301 617	466 057	126 017	11 120	895 386	
15	UNMITTELBARE EINNAHMEN ¹⁾	5 777 945	2 438 563	1 368 742	1 464 375	462 239	44 026	3 498 421	
16	Zahlungen von Bund/Land einschl. Darlehen . .	1 421 979	451 097	412 968	390 254	147 300	20 360	1 540 859	
17	Allgemeine Finanzzuweisungen	692 057	194 040	219 328	185 802	81 810	11 077	837 234	
18	Spezielle Zuweisungen einschl. Darlehen . . .	729 922	257 057	193 640	204 452	65 490	9 283	703 625	
19	GESAMTEINNAHMEN ¹⁾	7 199 924	2 889 660	1 781 710	1 854 629	609 539	64 386	5 039 280	
20	Zahlungen von Gemeinden (Gv) einschl. Darlehen	37 485	16 340	9 876	7 538	3 363	368	104 858	
21	UNBEREINIGTE GESAMTEINNAHMEN ¹⁾	7 237 409	2 906 000	1 791 586	1 862 167	612 902	64 754	5 144 138	
Ausgaben									
22	Personalausgaben	1 890 715	748 988	509 893	458 598	157 863	15 373	737 526	
23	Unterhaltung und Instandsetzung von unbeweglichem Vermögen	225 792	93 907	62 419	50 665	17 137	1 664	181 614	
24	Zinsen	308 443	135 503	84 862	63 982	21 295	2 801	125 330	
25	Übrige Ausgaben 3) 1)	1 473 644	617 668	393 640	323 667	123 797	14 872	587 542	
26	Verwaltungs- und Zweckausgaben zusammen . .	3 898 594	1 596 066	1 050 814	896 912	320 092	34 710	1 632 012	
27	Tilgung	308 426	122 880	83 266	71 612	28 227	2 441	152 926	
28	Gewährung von Darlehen	333 747	182 129	72 548	53 798	21 451	3 821	78 139	
29	Zuführung an Rücklagen und Kapitalvermögen .	556 296	191 937	84 425	219 092	55 934	4 908	417 363	
30	Erwerb von Grundvermögen	269 880	95 207	46 101	101 278	24 357	2 937	249 320	
31	Neu- und Wiederaufbau, Erweiterungs- und Umbauten, große Instandsetzungen	1 273 642	490 846	322 831	333 795	114 940	11 230	1 604 974	
32	Neuanschaffung von beweglichem Vermögen . .	124 653	50 995	29 059	30 686	12 250	1 663	100 335	
33	Investitionen zusammen (lfd. Nr. 30-32) . . .	1 668 175	637 048	397 991	465 759	151 547	15 830	1 954 629	
34	Schulen	361 320	116 186	86 711	109 131	44 159	5 133	524 056	
35	Straßen, Wege, Brücken	474 101	189 266	118 919	121 659	40 477	3 780	404 012	
36	Öffentliche Einrichtungen	295 083	106 955	68 532	85 049	30 935	3 612	583 908	
37	Stadtentwässerung	127 516	51 116	29 565	34 122	11 145	1 568	358 094	
38	Ausgaben der Vermögensbewegung zusammen . .	2 866 644	1 133 994	638 230	810 261	257 159	27 000	2 603 057	
39	UNMITTELBARE AUSGABEN ¹⁾	6 765 238	2 730 060	1 689 044	1 707 173	577 251	61 710	4 235 069	
40	Zahlungen an Bund/Land	294 480	109 374	77 266	75 321	28 791	3 728	220 179	
41	GESAMTAUSGABEN ¹⁾	7 059 718	2 839 434	1 766 310	1 782 494	606 042	65 438	4 455 248	
42	Zahlungen an Gemeinden (Gv)	188 857	69 668	54 095	45 890	17 321	1 883	734 916	
43	UNBEREINIGTE GESAMTAUSGABEN ¹⁾	7 248 575	2 909 102	1 820 405	1 828 384	623 363	67 321	5 190 164	
44	Schulen	1 074 274	364 792	278 510	301 715	114 975	14 282	1 117 258	
45	Kultur	352 429	149 487	90 228	98 976	12 175	1 563	50 890	
46	Soziale Angelegenheiten	856 225	333 069	242 237	197 362	75 331	8 226	126 899	
47	Bau- und Wohnungswesen	1 527 635	629 889	391 696	368 446	122 887	14 717	996 209	
48	Öffentliche Einrichtungen	1 237 768	484 962	314 805	315 139	111 050	11 812	1 073 692	
49	Wirtschaftliche Unternehmen	400 811	204 100	100 356	70 125	22 348	3 882	197 457	
50	Neuschulden am 31.12.1966 ⁴⁾	5 840 944	2 501 880	1 521 841	1 367 460	392 332	57 431	2 716 073	
51	a) Rentierliche Schulden	3 364 723	1 492 608	880 823	759 204	186 959	45 129	1 629 014	
52	Wirtschaftliche Unternehmen	1 530 825	700 496	447 384	306 390	59 992	16 563	405 839	
53	Wohnungsbau	1 143 102	495 710	289 665	278 514	64 107	15 106	544 788	
54	Stadtentwässerung	575 007	258 896	107 148	145 171	52 164	11 628	653 181	
55	b) Unrentierliche Schulden	2 476 221	1 009 272	641 018	608 256	205 373	12 302	1 087 059	
56	Schulen	419 331	177 458	85 434	105 089	48 569	2 781	390 150	
57	Gesundheitspflege	266 919	112 107	61 964	59 417	33 248	183	112 512	
58	Straßen, Wege, Brücken	1 016 509	490 670	231 901	224 247	62 739	6 952	297 355	
59	Neuschulden - ohne wirtschaftliche Unter- nehmen- am 31.12.1966 4)	4 310 119	1 801 384	1 074 457	1 061 070	332 340	40 868	2 310 234	
60	Schuldenaufnahmen 1966 4) (einschl. bei Gebietskörperschaften)	971 181	444 335	198 435	251 300	68 228	8 883	425 327	
61	Realsteuerkraft 1966 5)	2 311 096	962 489	590 928	560 709	177 112	19 858	1 769 975	
62	Personalstand am 2.10.1966 6) - ohne wirt- schaftliche Unternehmen- Anzahl	105 501	41 976	27 684	25 970	9 015	856	43 279	
63	Personalstand am 2.10.1966 6) - mit wirt- schaftlichen Unternehmen- Anzahl	121 889	47 445	30 754	32 068	10 547	1 075	49 346	

1) Unter Berücksichtigung der Gewerbesteuerausgleichsbeträge. - 2) Einschl. Zinsen und Erträge aus Kapitalanlagen, Mieten denstandestatistik. - 5) Aus der vierteljährlichen Kassenstatistik. - 6) Aus der Personalstandsstatistik (vollbeschäftigtes

noch: Unbereinigte Gesamteinnahmen und -ausgaben,
der Gemeinden und Gemeindeverbände
- DM je

Lfd. Nr.	Arten Aufgabenbereich	Kreisfreie Städte						zusammen
		zusammen	davon mit					
			500 000 und mehr Ein- wohnern	200 000 bis unter 500 000 Ein- wohnern	100 000 bis unter 200 000 Ein- wohnern	50 000 bis unter 100 000 Ein- wohnern	weniger als 50 000 Ein- wohnern	
Einnahmen								
1	Steuern und steuerähnliche Einnahmen	298,35	342,97	269,58	290,44	243,36	225,89	200,90
2	Grundsteuer A	0,32	0,26	0,28	0,39	0,41	0,60	3,92
3	Grundsteuer B	38,29	42,75	35,58	37,37	32,59	32,03	23,29
4	Gewerbesteuer nach Ertrag und Kapital, Lohnsummensteuer 1)	249,92	289,18	224,99	242,22	202,27	185,62	171,83
5	Realsteuer zusammen 1)	288,53	332,19	260,85	279,98	235,27	218,25	199,04
6	Gebühren, Entgelte, Strafen	153,19	192,11	128,29	136,12	130,83	94,84	63,09
7	Übrige Einnahmen 2)	74,34	90,05	63,40	68,59	65,71	45,26	35,50
8	Verwaltungs- und Betriebseinnahmen zusammen .	525,88	625,13	461,27	495,15	439,90	365,99	299,49
9	Entnahmen aus Rücklagen und Kapitalvermögen .	40,95	24,20	33,86	72,25	44,29	40,17	41,33
10	Erlöse aus Veräußerungen von Grund- und sonstigem Sachvermögen	10,19	2,09	0,74	33,69	9,09	0,66	11,22
11	Rückflüsse von Darlehen	8,51	4,96	11,66	8,61	12,46	7,30	3,67
12	Schuldenaufnahmen aus Kreditmarktmitteln . .	109,26	146,25	77,28	104,97	79,15	75,22	42,47
13	Innere Darlehen	16,64	27,46	6,84	11,64	19,88	0,33	4,32
14	Einnahmen der Vermögensbewegung zusammen . .	185,55	204,96	130,38	231,16	164,87	123,68	103,02
15	UNMITTELBARE EINNAHMEN	711,43	830,09	591,65	726,31	604,77	489,67	402,51
16	Zahlungen von Bund/Land einschl. Darlehen . .	175,09	153,55	178,51	193,56	192,72	226,45	177,29
17	Allgemeine Finanzaufweisungen	85,21	66,05	94,81	92,16	107,04	123,20	96,33
18	Spezielle Zuweisungen einschl. Darlehen . . .	89,88	87,50	83,70	101,40	85,68	103,25	80,96
19	GESAMTEINNAHMEN	886,52	983,64	770,16	919,86	797,49	716,12	579,80
20	Zahlungen von Gemeinden (Gv) einschl. Darlehen	4,61	5,56	4,27	3,74	4,40	4,09	12,06
21	UNBEREINIGTE GESAMTEINNAHMEN	891,13	989,20	774,43	923,60	801,89	720,21	591,86
Ausgaben								
22	Personalausgaben	232,80	254,96	220,41	227,46	206,54	170,98	84,86
23	Unterhaltung und Instandsetzung von unbeweglichem Vermögen	27,80	31,97	26,98	25,13	22,42	18,51	20,90
24	Zinsen	37,98	46,12	36,68	31,73	27,86	31,15	14,42
25	Übrige Ausgaben 3)	181,45	210,25	170,16	160,53	161,97	165,41	67,60
26	Verwaltungs- und Zweckausgaben zusammen . .	480,03	543,30	454,23	444,85	418,79	386,05	187,77
27	Tilgung	37,98	41,83	35,99	35,52	36,93	27,15	17,60
28	Gewährung von Darlehen	41,09	62,00	31,36	26,68	28,06	42,50	8,99
29	Zuführung an Rücklagen und Kapitalvermögen .	68,50	65,33	36,49	108,67	73,18	54,59	48,02
30	Erwerb von Grundvermögen	33,23	32,41	19,93	50,23	31,87	32,66	28,69
31	Neu- und Wiederaufbau, Erweiterungs- und Umbauten, große Instandsetzungen	156,82	167,08	139,55	165,56	150,38	124,90	184,66
32	Neuanschaffung von beweglichem Vermögen . .	15,35	17,36	12,56	15,22	16,03	18,50	11,54
33	Investitionen zusammen (lfd. Nr. 30-32) . . .	205,40	216,85	172,04	231,01	198,28	176,06	224,89
34	Schulen	44,49	39,55	37,48	54,13	57,78	57,09	60,30
35	Straßen, Wege, Brücken	58,38	64,43	51,40	60,34	52,96	42,04	66,48
36	Öffentliche Einrichtungen	36,33	36,41	29,62	42,18	40,47	40,17	67,18
37	Städtentwässerung	15,70	17,40	12,78	16,92	14,58	17,44	41,20
38	Ausgaben der Vermögensbewegung zusammen . .	352,97	386,01	275,88	401,88	336,45	300,30	299,50
39	UNMITTELBARE AUSGABEN	833,00	929,31	730,11	846,73	755,24	686,35	487,27
40	Zahlungen an Bund/Land	36,26	37,23	33,40	37,36	37,67	41,46	25,33
41	GESAMTAUSGABEN	869,26	966,54	763,51	884,09	792,91	727,81	512,60
42	Zahlungen an Gemeinden (Gv)	23,25	23,72	23,38	22,76	22,66	20,95	84,56
43	UNBEREINIGTE GESAMTAUSGABEN	892,51	990,26	786,89	906,85	815,57	748,76	597,16
44	Schulen	132,27	124,18	120,39	149,65	150,43	158,85	128,55
45	Kultur	43,39	50,89	39,00	49,09	15,93	17,38	5,86
46	Soziale Angelegenheiten	105,43	113,38	104,71	97,89	98,56	91,49	14,60
47	Bau- und Wohnungswesen	188,10	214,41	169,31	182,74	160,78	163,69	114,62
48	Öffentliche Einrichtungen	152,41	165,08	136,08	156,30	145,29	131,38	123,53
49	Wirtschaftliche Unternehmen	49,35	69,48	43,38	34,78	29,24	43,18	22,72
50	Neuschulden am 31.12.1966 4)	719,18	851,64	657,83	678,23	513,30	638,76	312,50
51	a) Rentierliche Schulden	414,29	508,08	380,74	376,55	244,60	501,93	187,42
52	Wirtschaftliche Unternehmen	188,48	238,44	193,38	151,96	78,49	184,21	46,69
53	Wohnungsbau	140,74	168,77	125,21	138,13	83,87	168,01	62,68
54	Städtentwässerung	70,80	88,12	46,31	72,00	68,24	129,32	75,15
55	b) Unrentierliche Schulden	304,89	343,55	277,08	301,68	268,69	136,82	125,07
56	Schulen	51,63	60,40	36,92	52,12	63,54	30,93	44,88
57	Gesundheitspflege	32,86	38,16	26,78	29,46	43,50	2,03	12,94
58	Straßen, Wege, Brücken	125,16	167,02	100,24	111,22	82,08	77,32	34,21
59	Neuschulden - ohne wirtschaftliche Unter- nehmen- am 31.12.1966 4)	530,70	613,19	464,44	526,27	434,81	454,54	265,80
60	Schuldenaufnahmen 1966 4) (einschl. bei Gebietskörperschaften)	119,58	151,25	85,77	124,64	89,26	98,79	48,93
61	Realsteuerkraft 1966 5)	284,57	327,63	255,43	278,10	231,73	220,87	203,64
62	Personalstand am 2.10.1966 6) - ohne wirt- schaftliche Unternehmen- auf je 1 000 Einw. .	12,99	14,28	11,96	12,88	11,79	9,52	4,97
63	Personalstand am 2.10.1966 6) - mit wirt- schaftlichen Unternehmen auf je 1 000 Einw. .	15,00	16,15	13,29	15,90	13,79	11,95	5,67

**Neuschulden, Realsteuerkraft und Personal
Nordrhein-Westfalens 1966**
Einwohner -

Kreisangehörige Gemeinden								Ämter	Land- kreise	Land- schafts- verbände	Sied- lungs- verband Ruhr- kohlen- bezirk	Gemeinden und Gemeinde- verbände insgesamt	Lfd. Nr.
davon mit													
50 000 und mehr Ein- wohnern	20 000 bis unter 50 000 Ein- wohnern	10 000 bis unter 20 000 Ein- wohnern	5 000 bis unter 10 000 Ein- wohnern	3 000 bis unter 5 000 Ein- wohnern	2 000 bis unter 3 000 Ein- wohnern	1 000 bis unter 2 000 Ein- wohnern	weniger als 1 000 Ein- wohnern						
281,59	238,88	205,23	191,11	164,38	151,30	127,20	108,16	-	6,73	-	-	251,45	1
0,62	1,09	1,86	3,75	5,85	7,49	9,68	15,76	-	-	-	-	2,18	2
33,72	27,82	24,93	21,41	19,32	16,78	13,62	10,65	-	-	-	-	30,53	3
244,61	207,99	176,60	164,33	137,71	125,32	102,17	79,93	-	-	-	-	209,55	4
278,95	236,90	203,39	189,49	162,89	149,58	125,47	106,33	-	-	-	-	242,26	5
124,86	83,39	62,14	47,24	43,38	33,60	29,42	22,30	5,11	14,13	12,79	0,01	127,82	6
55,86	36,56	30,78	32,96	27,62	29,74	36,89	38,21	5,54	14,52	9,08	0,08	72,09	7
462,31	358,83	298,15	271,31	235,38	214,64	193,51	168,66	10,65	35,38	21,87	0,09	451,36	8
62,15	49,75	46,79	33,49	28,23	31,28	27,56	23,61	3,83	8,98	0,48	0,10	47,14	9
13,86	12,35	10,87	10,09	10,12	12,89	9,21	8,41	0,72	1,05	0,04	-	11,47	10
10,03	4,82	2,94	2,86	1,85	1,68	1,47	0,45	0,30	0,60	0,44	0,22	6,89	11
55,97	47,18	43,96	37,35	40,59	37,12	35,88	25,52	2,97	4,08	4,30	-	81,79	12
4,19	7,14	3,60	3,31	3,46	1,83	2,49	2,19	0,21	1,33	0,19	-	11,20	13
146,20	121,23	108,15	87,11	84,25	84,80	76,61	60,17	8,02	16,04	5,45	0,32	158,48	14
608,50	480,06	406,30	358,41	319,63	299,44	270,13	228,84	18,68	51,42	27,32	0,41	609,84	15
142,22	145,85	162,26	181,13	198,49	213,93	241,81	267,74	12,72	82,36	50,29	0,10	271,89	16
74,57	77,64	88,51	97,20	108,07	122,03	131,78	153,26	7,84	37,50	11,42	-	123,47	17
67,65	68,21	73,75	83,93	90,42	91,90	110,03	114,48	4,88	44,86	38,87	0,10	148,42	18
750,72	625,91	568,56	539,54	518,12	513,37	511,94	496,58	31,40	133,78	77,60	0,51	881,72	19
11,67	14,36	12,85	11,12	8,75	9,39	12,79	9,18	59,60	61,22	20,78	2,85	74,85	20
762,39	640,27	581,42	550,66	526,87	522,76	524,73	505,76	91,00	195,00	98,38	3,36	956,57	21
165,85	128,64	89,58	58,03	35,81	28,11	26,83	22,18	50,73	41,67	16,16	0,75	205,33	22
19,36	20,31	19,04	20,42	21,70	19,64	24,63	28,84	0,93	2,82	2,06	0,02	27,95	23
27,80	18,12	12,57	11,80	9,60	8,51	9,50	9,15	1,13	1,13	1,38	0,01	28,02	24
112,01	80,42	64,30	58,04	47,73	49,61	46,10	52,67	13,87	64,00	45,47	0,72	204,41	25
325,01	247,49	185,50	148,28	114,84	105,87	107,06	112,84	66,67	109,62	65,07	1,50	465,71	26
35,99	20,53	15,78	12,87	13,01	14,07	12,51	11,53	1,37	2,35	0,96	0,01	29,92	27
24,51	11,09	10,83	6,39	3,64	3,05	1,98	0,53	0,74	1,87	2,45	0,03	28,09	28
79,25	57,73	48,11	41,38	35,36	31,83	30,44	31,14	4,54	13,94	0,97	0,03	67,09	29
37,74	29,24	27,57	27,75	33,61	28,00	25,72	13,58	0,82	3,22	3,97	0,01	36,70	30
165,62	161,03	179,53	193,95	208,00	217,74	219,53	200,53	11,59	29,16	23,46	0,51	212,44	31
16,81	14,01	11,81	11,08	8,03	7,79	8,04	5,89	2,66	3,91	0,99	-	16,97	32
220,17	204,29	218,92	232,78	249,64	253,53	253,29	220,01	15,07	36,29	28,42	0,52	266,11	33
67,37	64,42	55,99	64,43	55,98	59,61	59,83	37,35	1,86	6,05	0,09	-	56,28	34
40,10	39,81	48,68	49,02	53,94	52,40	53,20	47,96	0,38	17,74	24,11	-	85,60	35
55,52	51,38	60,17	69,83	82,65	88,16	92,26	97,41	3,08	1,02	0,11	0,33	53,71	36
29,42	29,94	36,68	45,80	58,63	56,62	60,21	45,41	1,30	0,21	-	-	29,27	37
359,91	293,64	293,64	293,42	301,64	302,49	298,22	263,21	21,72	54,45	32,80	0,59	391,20	38
684,93	541,13	479,13	441,70	416,49	408,35	405,28	376,04	88,39	164,07	97,87	2,09	856,92	39
33,40	30,83	26,61	21,62	19,06	18,14	19,18	18,60	1,02	2,56	-	-	32,15	40
718,33	571,96	505,74	463,32	435,55	426,49	424,46	394,64	89,41	166,63	97,87	2,09	889,07	41
68,33	66,30	76,91	94,58	100,92	106,81	107,98	113,34	1,24	28,41	2,49	0,40	72,53	42
786,66	638,26	582,65	557,90	536,47	533,30	532,44	507,98	90,65	195,04	100,36	2,49	961,60	43
149,31	146,98	125,73	123,99	109,05	115,91	112,85	91,83	5,19	19,97	0,26	-	142,06	44
14,05	8,12	5,25	3,76	2,53	2,43	2,31	3,62	0,44	1,56	1,32	-	26,22	45
35,37	22,61	14,04	8,40	5,88	4,74	3,15	1,49	7,24	57,75	40,90	-	130,80	46
162,62	117,85	109,21	108,68	106,49	99,77	105,96	97,88	14,80	41,06	38,41	1,43	213,46	47
146,93	123,27	116,24	115,31	123,38	123,88	126,91	130,50	7,12	6,77	1,49	0,81	144,30	48
40,83	16,02	18,61	22,14	22,26	24,19	28,50	34,00	1,67	3,10	1,39	-	38,94	49
571,80	380,56	304,74	256,25	214,04	196,07	197,67	193,95	22,20	28,00	23,91	1,30	552,63	50
393,80	224,93	177,71	156,30	141,97	110,59	102,38	64,38	8,31	9,69	5,62	1,30	309,90	51
122,06	58,79	48,15	29,01	25,60	15,63	19,68	19,58	3,80	3,44	3,06	-	120,86	52
147,54	75,45	57,20	54,14	42,32	34,58	28,20	15,51	3,37	5,51	2,55	1,30	106,97	53
111,36	85,91	70,49	72,79	73,98	60,36	54,48	28,95	1,09	0,73	-	-	73,67	54
178,00	155,63	127,03	99,95	72,07	85,47	95,29	129,56	13,89	18,31	18,29	0,00	242,72	55
58,12	59,81	40,25	40,64	25,84	32,95	37,17	31,10	1,49	4,18	0,46	-	51,09	56
24,98	16,25	23,25	6,46	2,07	8,31	2,57	1,75	1,43	5,93	11,14	-	37,08	57
48,89	44,56	36,53	28,09	20,73	18,92	22,53	24,91	0,21	0,85	2,74	0,00	81,38	58
449,74	321,76	256,59	227,24	188,43	180,44	177,99	174,37	18,39	24,56	20,85	1,30	431,76	59
75,60	53,32	52,02	39,94	44,21	44,74	38,99	27,05	4,04	5,47	4,47	1,30	91,68	60
286,07	243,34	214,51	196,67	161,68	146,12	123,13	97,66	-	-	-	-	242,73	61
9,68	7,43	5,33	3,59	2,25	1,76	1,44	0,87	3,05	2,62	1,19	0,03	12,07	62
11,46	8,34	6,03	4,07	2,43	1,94	1,81	1,32	3,08	2,74	1,19	0,03	13,48	63

Zuordnung der Gemeinden zu den Größenklassen

Größenklasse Gemeindeverbände	1966 ¹⁾	
	Körperschaften	Einwohner
	Zahl	
Kreisfreie Städte	37	8 121 561
davon		
mit 500 000 und mehr Einwohnern	4	2 937 717
" 200 000 bis unter 500 000 Einwohnern	7	2 313 420
" 100 000 " " 200 000 "	14	2 016 193
" 50 000 " " 100 000 "	10	764 321
" weniger als 50 000 "	2	89 910
Kreisangehörige Gemeinden und Ämter sowie Landkreise	2 647	8 691 388
davon		
Amtsfreie Gemeinden	452	5 028 158
davon		
mit 50 000 und mehr Einwohnern	12	700 235
" 20 000 bis unter 50 000 Einwohnern	74	2 282 311
" 10 000 " " 20 000 "	76	1 068 353
" 5 000 " " 10 000 "	90	643 083
" 3 000 " " 5 000 "	41	168 804
" 2 000 " " 3 000 "	24	56 943
" 1 000 " " 2 000 "	50	70 108
" weniger als 1 000 "	85	38 321
Amtsangehörige Gemeinden und Ämter	2 138	3 663 230
davon		
Amtsangehörige Gemeinden	1 848	3 663 230
davon		
mit 50 000 und mehr Einwohnern	1	75 312
" 20 000 bis unter 50 000 Einwohnern	7	180 217
" 10 000 " " 20 000 "	33	431 152
" 5 000 " " 10 000 "	122	823 892
" 3 000 " " 5 000 "	172	663 924
" 2 000 " " 3 000 "	201	490 945
" 1 000 " " 2 000 "	391	557 851
" weniger als 1 000 "	921	439 937
Ämter	290	3 663 230
Landkreise	57	8 691 388
Landschaftsverbände	2	16 812 949
Miedlungsverband Ruhrkohlenbezirk	1	5 707 862
Insgesamt	2 687	16 812 949

1) Zuordnung der Gemeinden zu den Größenklassen nach der fortgeschriebenen Einwohnerzahl vom 30.6.1966 unter Berücksichtigung des Gebietsstandes am 31.12.1966.

Anmerkungen zu den Tabellen

Tabellenteil A und B

- 1) Einschl. der Darlehen, die durch die Wohnungsbauförderungsanstalt des Landes Nordrhein-Westfalen ausgezahlt werden (1964 = 932 143 TDM, 1965 = 747 890 TDM, 1966 = 435 132 TDM).
- 2) Einschl. der an den Lastenausgleichsfonds abgeführten Vermögensteuer (1964 = 186 245 TDM, 1965 = 200 131 TDM, 1966 = 196 366 TDM).
- 3) Nur unter Allgemeine Finanzen.
- 4) Gemeinden mit weniger als 3 000 Einwohnern.
- 5) Gemeinden mit weniger als 10 000 Einwohnern und Ämter.
- 6) Bzw. Mehreinnahmen (+).

Tabellenteil C

- 1) Einschl. Zuweisungen an Zweckverbände, sonstige Körperschaften usw. in der o. R. und ao. R. (bei Gemeinden und Gemeindeverbänden zusammen: 47 001 TDM in der ao. R.).
- 2) Realsteuerkraft ist das durch die gewogenen Landesdurchschnittshebesätze nivellierte Realsteueraufkommen (= Grundbetrag multipliziert mit dem jeweiligen Landesdurchschnittshebesatz; gewogener Landesdurchschnittshebesatz: Istaufkommen dividiert durch Grundbeträge auf Landesebene für jede Steuerart).
- 3) Einschl. Erwerb von Beteiligungen.
- 4) Einschl. großer Instandsetzungen.
- 5) Einschl. nicht aufgeteilter öffentl. Einrichtungen der Gemeinden mit weniger als 3 000 Einwohnern, abzüglich Stadtentwässerung.
- 6) Bzw. Mehreinnahmen (+).
- 7) Ohne Gemeinden mit weniger als 3 000 Einwohnern.
- 8) Ohne Gemeinden mit weniger als 10 000 Einwohnern und ohne Ämter.
- 9) Steuerverwaltung und nicht aufteilbarer Schuldendienst.
- 10) Einschl. Grundsteuerbeihilfen des Bundes für Arbeiterwohnstätten.
- 11) Ohne Berücksichtigung der Gewerbesteuerzuschüsse.
- 12) Summenbildung ohne durch Punkte gekennzeichnete Positionen.
- 13) Bzw. Mehreinnahmen (+) aus fremden allgemeinen Deckungsmitteln.
- 14) Zuführung nach Abzug der Entnahmen.
- 15) Einschl. Instandsetzungen.
- 16) In % der Personalausgaben der Kämmereiverwaltungen.
- 17) In % der Bruttoausgaben.
- 18) Einschl. Zuweisungen von Zweckverbänden und sonstigen Körperschaften der o. R. und ao. R. sowie Mieten und Pachten.
- 19) Nach den Ergebnissen der vierteljährlichen Kassenstatistik; unter Berücksichtigung der Zuordnung der Gemeinden zu den Größenklassen nach der fortgeschriebenen Einwohnerzahl vom 30. 6. 1965 unter Berücksichtigung des Gebietsstandes vom 31. 12. 1965.
- 20) Zuordnung zu den Größenklassen nach der Volkszählung am 6. 6. 1961 und Berechnung der Beträge auf Grund der Einwohnerzahlen vom 31. 12. 1964.

Tabellenteil

I. Ausgaben und Einnahmen des Landes, der

Lfd. Nr.	Ausgaben — Einnahmen	Land				
		1964	1965		1966	
		1 000 DM	1 000 DM	Veränderung gegenüber dem Vorjahr %	1 000 DM	Veränderung gegenüber dem Vorjahr %
	<u>I. Ausgaben</u>					
1	Verwaltungs- und Zweckausgaben . .	5 900 122	6 619 729	12,2	7 287 831	10,1
2	Ausgaben der Vermögensbewegung . .	2 241 549	2 157 419	- 3,8	1 652 313	- 23,4
3	Unmittelbare Ausgaben	8 141 671	8 777 148	7,8	8 940 144	1,9
4	Zahlungen an Gebietskörperschaften anderer Ebenen	4 509 669	4 859 889	7,8	5 154 320	6,1
5	Gesamtausgaben	12 651 340	13 637 037	7,8	14 094 464	3,4
6	Zahlungen an Gebietskörperschaften gleicher Ebene	-	-	-	-	-
7	Unbereinigte Gesamtausgaben . . .	12 651 340	13 637 037	7,8	14 094 464	3,4
8	Nachrichtlich: Nettoausgaben . . .	10 865 781	11 787 367	8,5	12 165 014	3,2
	<u>II. Einnahmen</u>					
1	Verwaltungs- und Betriebseinnahmen	10 413 783	10 912 470	4,8	11 422 187	4,7
2	Einnahmen der Vermögensbewegung .	355 800	369 405	3,8	567 218	53,5
3	Unmittelbare Einnahmen	10 769 583	11 281 875	4,8	11 989 405	6,3
4	Zahlungen von Gebietskörperschaften anderer Ebenen	1 785 559	1 849 670	3,6	1 929 450	4,3
5	Gesamteinnahmen	12 555 142	13 131 545	4,6	13 918 855	6,0
6	Zahlungen von Gebietskörperschaften gleicher Ebene	-	-	-	-	-
7	Unbereinigte Gesamteinnahmen . . .	12 555 142	13 131 545	4,6	13 918 855	6,0
8	III. <u>Finanzstatistischer Abschluß</u> . . . (ohne Abwicklung der Vorjahre)	- 96 198	- 505 492	.	- 175 609	.
9	IV. <u>Abwicklung der Vorjahre</u>	- 287 872	- 13 429	.	- 283 582	.

Tabellenteil A

II. Ausgaben und Einnahmen des Landes, der Gemeinden

Lfd. Nr.	Ausgaben — Einnahmen	Land				
		1964	1965		1966	
		1 000 DM	1 000 DM	Veränderung gegen- über dem Vorjahr %	1 000 DM	Veränderung gegen- über dem Vorjahr %
	<u>Ausgaben</u>					
1	Beamtenbezüge	1 927 037	2 170 273	12,6	2 395 577	10,4
2	Angestelltenvergütungen	574 510	658 041	14,5	758 483	15,3
3	Arbeiterlöhne	69 088	80 846	17,0	91 597	13,3
4	Versorgung	689 053	777 966	12,9	852 631	9,6
5	Sonstige Personalausgaben	164 209	183 935	12,0	182 911	- 0,6
6	Personalausgaben zusammen	3 423 897	3 871 061	13,1	4 281 199	10,6
7	Unterhaltung von unbeweglichem Vermögen	36 384	36 786	1,1	37 834	2,8
8	Zuweisungen an Zweckverbände usw.	515 370	594 177	15,3	654 687	10,2
9	Zinsen	90 300	103 122	14,2	86 540	- 16,1
10	Übrige Ausgaben	1 834 171	2 014 583	9,8	2 227 571	10,6
11	Verwaltungs- und Zweckausgaben zusammen	5 900 122	6 619 729	12,2	7 287 831	10,1
12	Bauten und große Instandsetzungen	306 305	409 312	33,6	365 303	- 10,8
13	Neuanschaffung von beweglichem Vermögen	94 445	109 980	16,4	121 431	10,4
14	Erwerb von Grundvermögen	116 369	101 532	- 12,7	36 384	- 64,2
15	Zuführungen an Rücklagen und Kapitalvermögen	5 777	3 368	- 41,7	4 427	31,4
16	Erwerb von Beteiligungen	21 531	8 818	- 59,0	7 569	- 14,2
17	Tilgungen	48 155	60 205	25,0	57 376	- 4,7
18	Gewährung von Darlehen	1 648 967	1 464 204	- 11,2	1 059 823	- 27,6
19	Ausgaben der Vermögensbewegung zusammen	2 241 549	2 157 419	- 3,8	1 652 313	- 23,4
20	Unmittelbare Ausgaben	8 141 671	8 777 148	7,8	8 940 144	1,9
21	Zahlungen an					
	a) Bund/LAF/ERP/Länder	999 561	1 127 727	12,8	1 023 318	- 9,3
	b) Land/Gemeinden (Gv)	3 510 108	3 732 162	6,3	4 131 002	10,7
22	Gesamtausgaben	12 651 340	13 637 037	7,8	14 094 464	3,4
23	Zahlungen an					
	a) Länder	-	-	-	-	-
	b) Gemeinden (Gv)	-	-	-	-	-
24	Unbereinigte Gesamtausgaben	12 651 340	13 637 037	7,8	14 094 464	3,4

und der Gemeindeverbände 1964 - 1966 nach Arten

Tabellenteil A

Gemeinden (Gv)					Zusammen					Lfd. Nr.		
1964		1965		1966		1964		1965			1966	
1 000 DM	1 000 DM	Verän- derung gegen- über dem Vorjahr %	1 000 DM	Verän- derung gegen- über dem Vorjahr %	1 000 DM	1 000 DM	Verän- derung gegen- über dem Vorjahr %	1 000 DM	Verän- derung gegen- über dem Vorjahr %		1 000 DM	Verän- derung gegen- über dem Vorjahr %
593 314	664 437	12,0	723 458	8,9	2 520 351	2 834 710	12,5	3 119 035	10,0	1		
1 030 791	1 176 855	14,2	1 311 633	11,5	1 605 301	1 834 896	14,3	2 070 116	12,8	2		
721 049	836 080	16,0	929 956	11,2	790 137	916 926	16,0	1 021 553	11,4	3		
356 483	385 010	8,0	428 438	11,3	1 045 536	1 162 976	11,2	1 281 069	10,2	4		
49 245	55 478	12,7	58 734	5,9	213 454	239 413	12,2	241 645	0,9	5		
2 750 882	3 117 860	13,3	3 452 219	10,7	6 174 779	6 988 921	13,2	7 733 418	10,7	6		
594 201	495 074	- 16,7	470 006	- 5,1	630 585	531 860	- 15,7	507 840	- 4,5	7		
355 899	407 555	14,5	440 648	8,1	871 269	1 001 732	15,0	1 095 335	9,3	8		
321 211	386 514	20,3	471 091	21,9	411 511	489 636	19,0	557 631	13,9	9		
2 311 606	2 682 099	16,0	2 996 165	11,7	4 145 777	4 696 682	13,3	5 223 736	11,2	10		
6 333 799	7 089 102	11,9	7 830 129	10,5	12 233 921	13 708 831	12,1	15 117 960	10,3	11		
3 447 242	3 509 414	1,8	3 571 858	1,8	3 753 547	3 918 726	4,4	3 937 161	0,5	12		
268 005	280 429	4,6	285 307	1,7	362 450	390 409	7,7	406 738	4,2	13		
589 072	622 963	5,8	616 975	- 1,0	705 441	724 495	2,7	653 359	- 9,2	14		
968 841	895 567	- 7,6	1 083 487	21,0	974 618	898 935	- 7,8	1 087 914	21,0	15		
63 707	151 792	138,3	44 480	- 70,7	85 238	160 610	88,4	52 049	- 67,6	16		
372 454	435 482	16,9	503 067	15,5	420 609	495 687	17,8	560 443	13,1	17		
454 259	445 432	- 1,9	472 204	6,0	2 103 226	1 909 636	- 9,2	1 532 027	- 19,8	18		
6 163 580	6 341 079	2,9	6 577 378	3,7	8 405 129	8 498 498	1,1	8 229 691	- 3,2	19		
12 497 379	13 430 181	7,5	14 407 507	7,3	20 639 050	22 207 329	7,6	23 347 651	5,1	20		
-	-	-	-	-	999 561	1 127 727	12,8	1 023 318	- 9,3	21		
494 586	454 450	- 8,1	540 625	19,0	-	-	-	-	-	22		
12 991 965	13 884 631	6,9	14 948 132	7,7	21 638 611	23 335 056	7,8	24 370 969	4,4	23		
-	-	-	-	-	494 586	454 450	- 8,1	540 625	19,0	24		
1 126 600	1 203 962	6,9	1 219 468	1,3	4 636 708	4 936 124	6,5	5 350 470	8,4			
14 118 565	15 088 593	6,9	16 167 600	7,2	26 769 905	28 725 630	7,3	30 262 064	5,3			

Tabellenteil A

noch: II. Ausgaben und Einnahmen des Landes, der Gemeinden

lfd. Nr.	Ausgaben — Einnahmen	Land				
		1964	1965		1966	
		1 000 DM	1 000 DM	Verän- derung gegen- über dem Vorjahr %	1 000 DM	Verän- derung gegen- über dem Vorjahr %
	<u>Einnahmen</u>					
25	Gebühren, Entgelte, Strafen, Steuern . .	9 997 632	10 485 958	4,9	10 961 554	4,5
26	Mieten, Pachten	16 376	21 136	29,1	21 549	2,0
27	Zinsen und sonstige Erträge aus Kapitalvermögen	152 675	136 075	- 10,9	145 141	6,7
28	Zuweisungen von Zweckverbänden usw. . .	8 041	7 060	- 12,2	8 728	23,6
29	Übrige Einnahmen	239 059	262 241	9,7	285 215	8,8
30	Verwaltungs- und Betriebseinnahmen zusammen	10 413 783	10 912 470	4,8	11 422 187	4,7
31	Rückflüsse von Darlehen	250 607	127 231	- 49,2	137 263	7,9
32	Schuldenaufnahme aus öffentlichen Sondermitteln	5 517	6 137	11,2	6 663	8,6
33	Schuldenaufnahme aus Kreditmarkt- mitteln und Innere Darlehen	77 500	168 875	117,9	405 390	140,1
34	Entnahme aus Rücklagen und aus Kapitalvermögen	4 411	44 506	909,0	7 902	- 82,2
35	Erlöse aus Veräußerungen von Grund- und sonstigen Sachvermögen	17 765	22 656	27,5	10 000	- 55,9
36	Einnahmen der Vermögensbewegung zusammen	355 800	369 405	3,8	567 218	53,5
37	Unmittelbare Einnahmen	10 769 583	11 281 875	4,8	11 989 405	6,3
38	Zahlungen von					
	a) Bund/LAF/ERP/Ländern	1 245 526	1 351 519	8,5	1 347 785	- 0,3
	b) Land/Gemeinden (Gv)	540 033	498 151	- 7,8	581 665	16,8
39	Gesamteinnahmen	12 555 142	13 131 545	4,6	13 918 855	6,0
40	Zahlungen von					
	a) Land	-	-	-	-	-
	b) Gemeinden (Gv)	-	-	-	-	-
41	Unbereinigte Gesamteinnahmen	12 555 142	13 131 545	4,6	13 918 855	6,0

und der Gemeindeverbände 1964 - 1966 nach Arten

Tabellenteil A

Gemeinden (Gv)					Zusammen					Lfd. Nr.
1964		1965		1966	1964		1965		1966	
1 000 DM	1 000 DM	Veränderung gegenüber dem Vorjahr %	1 000 DM	Veränderung gegenüber dem Vorjahr %	1 000 DM	1 000 DM	Veränderung gegenüber dem Vorjahr %	1 000 DM	Veränderung gegenüber dem Vorjahr %	
5 542 089	5 884 915	6,2	6 376 804	8,4	15 539 721	16 370 873	5,3	17 338 358	5,9	25
184 001	193 852	5,4	224 882	16,0	200 377	214 988	7,3	246 431	14,6	26
316 260	325 277	2,9	366 942	12,8	468 935	461 352	- 1,6	512 083	11,0	27
30 729	35 906	16,8	24 665	- 31,3	38 770	42 966	10,8	33 393	- 22,3	28
553 549	599 929	8,4	595 518	- 0,7	792 608	862 170	8,8	880 733	2,2	29
6 626 628	7 039 879	6,2	7 588 811	7,8	17 040 411	17 952 349	5,4	19 010 998	5,9	30
100 848	112 136	11,2	115 861	3,3	351 455	239 367	- 31,9	253 124	5,7	31
-	-	-	-	-	5 517	6 137	11,2	6 663	8,6	32
1 306 452	1 671 424	27,9	1 563 319	- 6,5	1 383 952	1 840 299	33,0	1 968 709	7,0	33
711 396	721 899	1,5	792 513	9,8	715 807	766 405	7,1	800 415	4,4	34
187 586	146 454	- 21,9	192 795	31,6	205 351	169 110	- 17,6	202 795	19,9	35
2 306 282	2 651 913	15,0	2 664 488	0,5	2 662 082	3 021 318	13,5	3 231 706	7,0	36
8 932 910	9 691 792	8,5	10 253 299	5,8	19 702 493	20 973 667	6,5	22 242 704	6,1	37
-	-	-	-	-	1 245 526	1 351 519	8,5	1 347 785	- 0,3	38
3 867 455	4 134 407	6,9	4 571 295	10,6	-	-	-	-	-	
12 800 365	13 826 199	8,0	14 824 594	7,2	20 948 019	22 325 186	6,6	23 590 489	5,7	39
-	-	-	-	-	3 867 455	4 134 407	6,9	4 571 295	10,6	40
1 155 976	1 217 934	5,4	1 258 451	3,3	1 696 009	1 716 085	1,2	1 840 116	7,2	
13 956 341	15 044 133	7,8	16 083 045	6,9	26 511 483	28 175 678	6,3	30 001 900	6,5	41

Lfd. Nr.	Einnahmen	Land				
		1964	1965		1966	
		1 000 DM bzw. DM je Einwohner	1 000 DM bzw. DM je Einwohner	Veränderung gegenüber dem Vorjahr %	1 000 DM bzw. DM je Einwohner	Veränderung gegenüber dem Vorjahr %
						1 000
1	Steuereinnahmen	9 608 303	10 070 954	4,8	10 520 373	4,5
	davon					
2	Einkommensteuer	6 046 793	6 312 054	4,4	6 922 491	9,7
3	Körperschaftsteuer	1 492 920	1 573 984	5,4	1 296 213	- 17,6
4	Vermögensteuer	625 873	625 763	- 0,0	635 829	1,6
5	Kraftfahrzeugsteuer	669 156	723 141	8,1	771 188	6,6
6	Grunderwerbsteuer	60 181	67 334	11,9	71 854	6,7
7	Biersteuer	272 391	281 030	3,2	290 758	3,5
8	Gewerbsteuer nach Ertrag und Kapital	-	-	-	-	-
9	Lohnsummensteuer	-	-	-	-	-
10	Grundsteuer A	-	-	-	-	-
11	Grundsteuer B + C	-	-	-	-	-
12	Übrige Steuern	440 989	487 648	10,6	532 040	9,1
13	Steuerähnliche Einnahmen	114 662	128 137	11,8	149 030	16,3
	davon					
14	Spielbanken	120	151	25,8	176	16,6
15	Zahlenlotto	106 443	126 268	18,6	147 114	16,5
16	Verwaltungskostenzuschüsse von Bundesbahn und Bundespost	-	-	-	-	-
17	Übrige	8 099	1 718	- 78,8	1 740	1,3
18	Insgesamt	9 722 965	10 199 091	4,9	10 669 403	4,6
						DM je
19	Steuereinnahmen	583,60	604,35	3,6	625,72	3,5
	davon					
20	Einkommensteuer	367,28	378,78	3,1	411,73	8,7
21	Körperschaftsteuer	90,68	94,45	4,2	77,09	- 18,4
22	Vermögensteuer	38,01	37,55	- 1,2	37,82	0,7
23	Kraftfahrzeugsteuer	40,64	43,39	6,8	45,87	5,7
24	Grunderwerbsteuer	3,66	4,04	10,4	4,27	5,7
25	Biersteuer	16,54	16,86	1,9	17,29	2,6
26	Gewerbsteuer nach Ertrag und Kapital	-	-	-	-	-
27	Lohnsummensteuer	-	-	-	-	-
28	Grundsteuer A	-	-	-	-	-
29	Grundsteuer B + C	-	-	-	-	-
30	Übrige Steuern	26,79	29,26	9,2	31,64	8,1
31	Steuerähnliche Einnahmen	6,96	7,69	10,5	8,86	15,2
	davon					
32	Spielbanken	0,01	0,01	0,0	0,01	0,0
33	Zahlenlotto	6,47	7,58	17,2	8,75	15,4
34	Verwaltungskostenzuschüsse von Bundesbahn und Bundespost	-	-	-	-	-
35	Übrige	0,49	0,10	- 79,6	0,10	0,0
36	Insgesamt	590,56	612,04	3,6	634,58	3,7

Gemeinden und der Gemeindeverbände 1964 - 1966

Tabellenteil A

Gemeinden (Gv)					Zusammen					Lfd. Nr.		
1964		1965		1966		1964		1965			1966	
1 000 DM bzw. DM je Einwohner	1 000 DM bzw. DM je Einwohner	Verän- derung gegen- über dem Vorjahr %	1 000 DM bzw. DM je Einwohner	Verän- derung gegen- über dem Vorjahr %	1 000 DM bzw. DM je Einwohner	1 000 DM bzw. DM je Einwohner	Verän- derung gegen- über dem Vorjahr %	1 000 DM bzw. DM je Einwohner	Verän- derung gegen- über dem Vorjahr %			
DM												
3 801 019	3 948 095	3,9	4 223 996	7,0	13 409 322	14 019 049	4,5	14 744 369	5,2	1		
-	-	-	-	-	6 046 793	6 312 054	4,4	6 922 491	9,7	2		
-	-	-	-	-	1 492 920	1 573 984	5,4	1 296 213	- 17,6	3		
-	-	-	-	-	625 873	625 763	- 0,0	635 829	1,6	4		
-	-	-	-	-	669 156	723 141	8,1	771 188	6,6	5		
74 566	89 402	19,9	96 155	7,6	134 747	156 736	16,3	168 009	7,2	6		
-	-	-	-	-	272 391	281 030	3,2	290 758	3,5	7		
2 678 529	2 722 890	1,7	2 934 611	7,8	2 678 529	2 722 890	1,7	2 934 611	7,8	8		
505 469	553 591	9,5	588 584	6,3	505 469	553 591	9,5	588 584	6,3	9		
35 849	36 169	0,9	36 611	1,2	35 849	36 169	0,9	36 611	1,2	10		
454 834	488 714	7,4	513 393	5,0	454 834	488 714	7,4	513 393	5,0	11		
51 772	57 329	10,7	54 642	- 4,7	492 761	544 977	10,6	586 682	7,7	12		
3 687	3 802	3,1	3 697	- 2,8	118 349	131 939	11,5	152 727	15,8	13		
-	-	-	-	-	120	151	25,8	176	16,6	14		
-	-	-	-	-	106 443	126 268	18,6	147 114	16,5	15		
3 176	3 358	5,7	3 279	- 2,4	3 176	3 358	5,7	3 279	- 2,4	16		
511	444	- 13,1	418	- 5,9	8 610	2 162	- 74,9	2 158	- 0,2	17		
3 804 706	3 951 897	3,9	4 227 693	7,0	13 527 671	14 150 988	4,6	14 897 096	5,3	18		
Einwohner												
230,87	236,92	2,6	251,23	6,0	814,47	841,27	3,3	876,95	4,2	19		
-	-	-	-	-	367,28	378,78	3,1	411,73	8,7	20		
-	-	-	-	-	90,68	94,45	4,2	77,09	- 18,4	21		
-	-	-	-	-	38,01	37,55	- 1,2	37,82	0,7	22		
-	-	-	-	-	40,64	43,39	6,8	45,87	5,7	23		
4,53	5,36	18,3	5,72	6,7	8,19	9,41	14,9	9,99	6,2	24		
-	-	-	-	-	16,54	16,86	1,9	17,29	2,6	25		
162,69	163,40	0,4	174,54	6,8	162,69	163,40	0,4	174,54	6,8	26		
30,70	33,22	8,2	35,01	5,4	30,70	33,22	8,2	35,01	5,4	27		
2,18	2,17	- 0,5	2,18	0,5	2,18	2,17	- 0,5	2,18	0,5	28		
27,63	29,33	6,2	30,54	4,1	27,63	29,33	6,2	30,54	4,1	29		
3,14	3,44	9,6	3,25	- 5,5	29,93	32,70	9,3	34,89	6,7	30		
0,22	0,23	4,5	0,22	- 4,3	7,18	7,92	10,3	9,08	14,6	31		
-	-	-	-	-	0,01	0,01	0,0	0,01	0,0	32		
-	-	-	-	-	6,47	7,58	17,2	8,75	15,4	33		
0,19	0,20	5,3	0,20	0,0	0,19	0,20	5,3	0,20	- 0,0	34		
0,03	0,03	0,0	0,02	- 33,3	0,52	0,13	- 75,0	0,13	- 0,0	35		
231,09	237,15	2,6	251,45	6,0	821,65	849,19	3,4	886,03	4,3	36		

Lfd. Nr.	Ausgaben — Einnahmen	1964			
		Wasserläufe und Wasserbau	Stadt- entwässerung	Elektrizitäts- und Wasserversorgung	Zusammen
1 000 DM					
I. Ausgaben					
1	Personalausgaben	6 728	23 782	378	30 888
2	Unterhaltung von unbeweglichem Vermögen . . .	2 944	31 136	-	34 080
3	Zuweisungen an Zweckverbände	97	1 800	213	2 110
4	Zinsen	22 649	17 509	-	40 158
5	Übrige Ausgaben	2 751	3 124	254	6 129
6	Verwaltungs- und Zweckausgaben zusammen . . .	35 169	77 351	845	113 365
7	Neu- und Wiederaufbau, große Instandsetzungen und Umbauten	68 473	73 198	1 052	142 723
8	Neuanschaffung von beweglichem Vermögen . . .	168	99	15	282
9	Erwerb von Grundvermögen	18 067	7 234	21	25 322
10	Zuführungen an Rücklagen und Kapitalvermögen .	2 486	1 373	-	3 859
11	Gewährung von Darlehen	1 027	149	79	1 255
12	Tilgungen	23 149	17 102	183	40 434
13	Ausgaben der Vermögensbildung zusammen	113 370	99 155	1 350	213 875
14	Unmittelbare Ausgaben	148 539	176 506	2 195	327 240
15	Zahlungen an Bund/Land	275	-	-	275
16	Gesamtausgaben	148 814	176 506	2 195	327 515
17	Zahlungen an Gemeinden (Gv)	63	50	-	113
18	Unbereinigte Gesamtausgaben	148 877	176 556	2 195	327 628
II. Einnahmen					
19	Gebühren, Entgelte, Strafen	105	7	-	112
20	Mieten und Pachten	1 681	1 308	14	3 003
21	Zinsen und sonstige Erträge aus Kapitalvermögen	1 449	2 499	335	4 283
22	Zuweisungen von Zweckverbänden usw.	30 805	87 102	283	118 190
23	Übrige Einnahmen	1 910	11 403	692	14 005
24	Verwaltungs- und Zweckeinnahmen zusammen . . .	35 950	102 319	1 324	139 593
25	Rückflüsse von Darlehen	5 369	403	2	5 774
26	Schuldenaufnahmen aus Kreditmarktmitteln, Innere Darlehen	52 612	28 103	-	80 715
27	Entnahmen aus Rücklagen und aus Kapitalvermögen	2 799	1 315	-	4 114
28	Erlöse aus Verkäufungen von Grund- und sonstigen Sachvermögen	557	138	98	793
29	Einnahmen der Vermögensbewegung zusammen . . .	61 337	29 959	100	91 396
30	Unmittelbare Einnahmen	97 287	132 278	1 424	230 989
31	Zahlungen (einschl. Darlehen) von Bund/Land .	29 574	18 834	949	49 357
32	Gesamteinnahmen	126 861	151 112	2 373	280 346
33	Zahlungen (einschl. Darlehen) von Gemeinden (Gv)	16 492	31 271	195	47 958
34	Unbereinigte Gesamteinnahmen	143 353	182 383	2 568	328 304

wasserwirtschaftlichen Großverbänden 1964 - 1966

Tabellenteil A

1965					1966					Lfd. Nr.
Wasserläufe und Wasserbau	Stadt- ent- wässerung	Elektri- zitäts- und Wasser- versorgung	Zusammen	Verän- derung gegenüber 1964	Wasserläufe und Wasserbau	Stadt- ent- wässerung	Elektri- zitäts- und Wasser- versorgung	Zusammen	Verän- derung gegenüber 1965	
1 000 DM				%	1 000 DM				%	
7 669	27 112	318	35 099	13,6	9 444	30 674	-	40 118	14,3	1
3 114	32 474	38	35 626	4,5	2 634	35 691	-	38 325	7,6	2
-	1 800	338	2 138	1,3	13 137	1 800	-	14 937	598,6	3
23 466	18 059	136	41 661	3,7	22 276	19 110	-	41 386	- 0,7	4
3 301	3 671	101	7 073	15,4	4 233	4 192	-	8 425	19,1	5
37 550	83 116	931	121 597	7,3	51 724	91 467	-	143 191	17,8	6
60 972	63 612	855	125 439	- 12,1	54 759	64 335	-	119 094	- 5,1	7
201	202	34	437	55,0	807	377	-	1 184	170,9	8
15 945	3 505	9	19 459	- 23,2	20 121	4 770	-	24 891	27,9	9
2 166	1 186	-	3 352	- 13,1	3 387	1 247	-	4 634	38,2	10
687	200	69	956	- 23,8	4 596	144	-	4 740	395,8	11
25 276	15 638	101	41 015	1,4	23 476	17 683	-	41 159	0,4	12
105 247	84 343	1 068	190 658	- 10,9	107 146	88 556	-	195 702	2,6	13
142 797	167 459	1 999	312 255	- 4,5	158 870	180 023	-	338 893	8,5	14
-	-	-	-	-	-	-	-	-	-	15
142 797	167 459	1 999	312 255	- 4,6	158 870	180 023	-	338 893	8,5	16
64	-	-	64	- 43,4	64	-	-	64	-	17
142 861	167 459	1 999	312 319	- 4,6	158 934	180 023	-	338 957	8,5	18
152	65	-	217	93,8	86	33	-	119	- 45,2	19
2 312	1 497	8	3 817	27,1	3 058	1 696	-	4 754	24,5	20
888	2 780	531	4 199	- 2,0	1 310	3 311	427	5 048	20,2	21
40 189	86 636	154	126 979	7,4	41 870	83 880	-	125 750	- 1,0	22
1 807	10 284	618	12 709	- 9,3	3 568	10 576	-	14 144	11,3	23
45 348	101 262	1 311	147 921	6,0	49 892	99 496	427	149 815	1,3	24
301	452	2	755	.	406	437	-	843	11,7	25
42 585	11 952	-	54 537	- 32,4	57 837	22 260	-	80 097	46,9	26
2 383	2 834	-	5 217	26,8	1 424	2 573	-	3 997	- 23,4	27
970	204	-	1 174	48,0	151	1 541	-	1 692	44,1	28
46 239	15 442	2	61 683	- 32,5	59 818	26 811	-	86 629	40,4	29
91 587	116 704	1 313	209 604	- 9,2	109 710	126 307	427	236 444	12,8	30
35 038	21 254	856	57 148	15,8	38 808	16 202	-	55 010	- 3,7	31
126 625	137 958	2 169	266 752	- 4,8	148 518	142 509	427	291 454	9,3	32
7 851	31 768	-	39 619	- 17,4	20 382	36 082	-	56 464	42,5	33
134 476	169 726	2 169	306 371	- 6,6	168 900	178 591	427	347 918	13,6	34

Lfd. Nr.	Aufgabenbereich a = Land b = Gemeinden (Gv) c = Zusammen	Verwaltungs- und Zweckausgaben					Zusammen	
		Personalausgaben						
		Beamten- bezüge	Ange- stellten- vergütungen	Arbeiter- löhne	Sonstige (Versorgung 3))	Nicht aufgeteilt 4)		
1	Oberste Staatsorgane	a	40 817	22 993	3 263	6 689	-	73 762
		b	-	-	-	-	-	-
		c	40 817	22 993	3 263	6 689	-	73 762
4	Öffentliche Sicherheit und Ordnung . . .	a	376 256	27 617	16 159	13 941	-	433 973
		b	47 321	83 233	2 653	330	300	133 837
		c	423 577	110 850	18 812	14 271	300	567 810
5	Polizei, sonstige öffentliche Ordnungsaufgaben	a	376 256	27 617	16 159	13 941	-	433 973
		b	44 406	79 298	2 389	322	300	126 715
		c	420 662	106 915	18 548	14 263	300	560 688
6	Wehrdienstpflichtigenerfassung	a	-	-	-	-	-	-
		b	596	903	6	-	-	1 505
		c	596	903	6	-	-	1 505
7	Ziviler Bevölkerungsschutz	a	-	-	-	-	-	-
		b	2 319	3 032	258	8	-	5 617
		c	2 319	3 032	258	8	-	5 617
8	Rechtsschutz	a	255 926	109 060	7 898	27 969	-	400 853
		b	-	-	-	-	-	-
		c	255 926	109 060	7 898	27 969	-	400 853
9	Verfassungsgerichte, Arbeits- und Sozialgerichte, Finanzgerichte, Verwaltungsgerichte, allgemeine Rechtsschutzaufgaben	a	18 217	11 260	707	958	-	31 142
		b	-	-	-	-	-	-
		c	18 217	11 260	707	958	-	31 142
10	Ordentliche Gerichte und Staatsanwalt- schaften, Strafvollzugsanstalten	a	237 709	97 800	7 191	27 011	-	369 711
		b	-	-	-	-	-	-
		c	237 709	97 800	7 191	27 011	-	369 711
11	Innere Verwaltung und allgemeine Staatsaufgaben	a	44 117	41 470	2 234	3 139	-	90 960
		b	135 944	133 957	39 477	8 260	7 988	325 626
		c	180 061	175 427	41 711	11 399	7 988	416 586
12	Finanzverwaltung	a	188 467	99 799	7 817	8 931	-	305 014
		b	83 897	79 639	1 488	641	673	166 338
		c	272 364	179 438	9 305	9 572	673	471 352
13	Unterricht	a	1 266 342	195 946	4 476	97 251	-	1 564 015
		b	15 719	67 387	131 322	5 613	8 735	228 776
		c	1 282 061	263 333	135 798	102 864	8 735	1 792 791
14	Schulverwaltung, übriges Unterrichtswesen	a	6 581	2 065	189	350	-	9 185
		b	12 516	14 934	1 982	1 246	33	30 711
		c	19 097	16 999	2 171	1 596	33	39 896
15	Volksschulen	a	671 947	111 519	-	38 988	-	822 454
		b	976	23 926	86 933	696	8 488	121 019
		c	672 923	135 445	86 933	39 684	8 488	943 473
16	Mittelschulen	a	112 496	10 924	3	10 086	-	133 509
		b	96	5 102	10 107	45	79	15 429
		c	112 592	16 026	10 110	10 131	79	148 938
17	Höhere Schulen	a	287 160	31 549	2 386	17 924	-	339 019
		b	563	8 436	16 751	262	135	26 147
		c	287 723	39 985	19 137	18 186	135	365 166
18	Berufsbildende Schulen	a	188 158	39 889	1 898	29 903	-	259 848
		b	1 568	14 989	15 549	3 364	-	35 470
		c	189 726	54 878	17 447	33 267	-	295 318
19	Wissenschaft	a	151 763	127 325	36 004	19 179	-	334 271
		b	2 200	6 903	2 197	365	-	11 665
		c	153 963	134 228	38 201	19 544	-	345 936
20	Wissenschaftliche Hochschulen	a	107 209	62 401	14 822	4 545	-	188 977
		b	-	-	-	-	-	-
		c	107 209	62 401	14 822	4 545	-	188 977
21	Sonstige Hochschulen, Lehrerbildung und allgemeine Ausgaben für Hochschulen	a	18 809	7 593	968	2 418	-	29 788
		b	-	-	-	-	-	-
		c	18 809	7 593	968	2 418	-	29 788
22	Hochschulkliniken	a	22 422	47 871	18 661	11 236	-	100 190
		b	-	-	-	-	-	-
		c	22 422	47 871	18 661	11 236	-	100 190
23	Wissenschaftliche Institute des Bundes und der Länder	a	2 613	8 599	1 223	439	-	12 874
		b	-	-	-	-	-	-
		c	2 613	8 599	1 223	439	-	12 874

1966 nach Aufgabenbereichen und Arten
und der Gemeindeverbände nach Aufgabenbereichen und Arten
DM -

				Ausgaben der Vermögensbewegung						Unmittelbare Ausgaben	Lfd. Nr.
Unterhaltung von unbeweglichem Vermögen	Zuweisungen an Zweckverbände usw.	Übrige Ausgaben (Zinsen 3))	Zusammen	Bauten und große Instandsetzungen	Neuan-schaffung von beweglichem Vermögen	Erwerb von Grundvermögen	Erwerb von Beteiligungen (Zu-führungen an Rücklagen, Tilgung 3))	Gewährung von Darlehen	Zusammen		
714	1 855	18 767	95 098	711	457	-	-	-	1 168	96 266	1
-	-	-	-	-	-	-	-	-	-	-	-
714	1 855	18 767	95 098	711	457	-	-	-	1 168	96 266	-
3 337	-	98 241	535 551	6 715	13 895	505	-	-	21 115	556 666	4
2 108	452	31 289	167 686	7 897	2 995	138	-	176	11 206	178 892	-
5 445	452	129 530	703 237	14 612	16 890	643	-	176	32 321	735 558	-
3 337	-	91 861	529 171	6 715	13 895	505	-	-	21 115	550 286	5
1 969	413	29 447	158 544	6 050	2 485	138	-	176	8 849	167 393	-
5 306	413	121 308	687 715	12 765	16 380	643	-	176	29 964	717 679	-
-	-	-	-	-	-	-	-	-	-	-	6
13	-	282	1 800	-	10	-	-	-	10	1 810	-
13	-	282	1 800	-	10	-	-	-	10	1 810	-
-	-	6 380	6 380	-	-	-	-	-	-	6 380	7
126	39	1 560	7 342	1 847	500	-	-	-	2 347	9 689	-
126	39	7 940	13 722	1 847	500	-	-	-	2 347	16 069	-
6 191	-	135 319	542 363	18 775	3 063	-	-	-	21 838	564 201	8
-	-	-	-	-	-	-	-	-	-	-	-
6 191	-	135 319	542 363	18 775	3 063	-	-	-	21 838	564 201	-
183	-	13 821	45 146	69	75	-	-	-	144	45 290	9
-	-	-	-	-	-	-	-	-	-	-	-
183	-	13 821	45 146	69	75	-	-	-	144	45 290	-
6 008	-	121 498	497 217	18 706	2 988	-	-	-	21 694	518 911	10
-	-	-	-	-	-	-	-	-	-	-	-
6 008	-	121 498	497 217	18 706	2 988	-	-	-	21 694	518 911	-
1 091	4 993	23 285	120 329	2 500	475	-	-	-	2 975	123 304	11
10 503	5 889	144 235	486 253	77 191	16 625	4 417	-	1 491	99 724	585 977	-
11 594	10 882	167 520	606 582	79 691	17 100	4 417	-	1 491	102 699	709 281	-
1 931	2 284	45 046	354 275	20 617	3 616	-	-	-	24 233	378 508	12
1 069	45	25 720	193 172	67	2 371	-	-	103	2 541	195 713	-
3 000	2 329	70 766	547 447	20 684	5 987	-	-	103	26 774	574 221	-
2 477	134 662	141 541	1 842 695	34 791	17 579	2 822	-	4 826	60 018	1 902 713	13
67 682	60 607	184 400	541 465	825 702	92 520	28 072	-	3 495	949 789	1 491 254	-
70 159	195 269	325 941	2 384 160	860 493	110 099	30 894	-	8 321	1 009 807	3 393 967	-
2	7 536	87 087	103 810	844	48	-	-	50	942	104 752	14
586	1 488	9 261	42 046	1 386	2 301	358	-	161	4 206	46 252	-
588	9 024	96 348	145 856	2 230	2 349	358	-	211	5 148	151 004	-
-	5 770	5 879	834 103	-	-	-	-	249	249	834 352	15
47 367	30 031	107 180	305 597	523 668	49 945	18 764	-	2 870	595 247	900 844	-
47 367	35 801	113 059	1 139 700	523 668	49 945	18 764	-	3 119	595 496	1 735 196	-
-	12 957	1 859	148 325	5	36	-	-	830	871	149 196	16
4 162	7 296	13 682	40 569	94 076	11 978	4 309	-	100	110 463	151 032	-
4 162	20 253	15 541	188 894	94 081	12 014	4 309	-	930	111 334	300 228	-
1 990	73 625	10 425	425 059	12 807	4 643	-	-	3 297	20 747	445 806	17
7 753	6 386	23 270	63 556	122 771	15 163	2 420	-	335	140 689	204 245	-
9 743	80 011	33 695	488 615	135 578	19 806	2 420	-	3 632	161 436	650 051	-
485	34 774	36 291	331 398	21 135	12 852	2 822	-	400	37 209	368 607	18
7 814	15 406	31 007	89 697	83 801	13 133	2 221	-	29	99 184	188 881	-
8 299	50 180	67 298	421 095	104 936	25 985	5 043	-	429	136 393	557 488	-
9 688	154 634	212 768	711 361	251 093	77 614	8 014	-	29	336 750	1 048 111	19
557	790	8 751	21 763	2 700	4 324	17 695	-	38	24 757	46 520	-
10 245	155 424	221 519	733 124	253 793	81 938	25 709	-	67	361 507	1 094 631	-
5 446	5 834	109 034	309 291	160 519	50 331	7 689	-	29	218 568	527 859	20
-	-	-	-	-	-	-	-	-	-	-	-
5 446	5 834	109 034	309 291	160 519	50 331	7 689	-	29	218 568	527 859	-
933	10 958	24 365	66 044	11 548	4 059	-	-	-	15 607	81 651	21
-	-	-	-	-	-	-	-	-	-	-	-
933	10 958	24 365	66 044	11 548	4 059	-	-	-	15 607	81 651	-
2 906	-	49 193	152 289	27 631	11 862	-	-	-	39 493	191 782	22
-	-	-	-	-	-	-	-	-	-	-	-
2 906	-	49 193	152 289	27 631	11 862	-	-	-	39 493	191 782	-
339	-	4 013	17 226	7 450	2 420	-	-	-	9 870	27 096	23
-	-	-	-	-	-	-	-	-	-	-	-
339	-	4 013	17 226	7 450	2 420	-	-	-	9 870	27 096	-

Tabellenteil B

- 1 000

Lfd. Nr.	Aufgabenbereich a = Land b = Gemeinden (Gv) c = Zusammen	Zahlungen an							
		Bund, LAF, ERP		Land/Länder		Gemeinden (Gv)			
		Zu- weisungen	Darlehen und Tilgungen (= T)	Zu- weisungen	Darlehen und Tilgungen (= T)	Zu- weisungen	Darlehen und Tilgungen (= T)		
1	Oberste Staatsorgane	a	-	-	1 004	-	-	-	-
		b	-	-	-	-	-	-	-
		c	-	-	1 004	-	-	-	-
4	Öffentliche Sicherheit und Ordnung . . .	a	-	-	65	-	1 133	-	-
		b	-	-	-	-	544	-	-
		c	-	-	65	-	1 677	-	-
5	Polizei, sonstige öffentliche Ordnungsaufgaben	a	-	-	65	-	-	-	-
		b	-	-	-	-	544	-	-
		c	-	-	65	-	544	-	-
6	Wehrdienstpflichtigenerfassung	a	-	-	-	-	-	-	-
		b	-	-	-	-	-	-	-
		c	-	-	-	-	-	-	-
7	Ziviler Bevölkerungsschutz	a	-	-	-	-	1 133	-	-
		b	-	-	-	-	-	-	-
		c	-	-	-	-	1 133	-	-
8	Rechtsschutz	a	-	-	470	-	-	-	-
		b	-	-	-	-	-	-	-
		c	-	-	470	-	-	-	-
9	Verfassungsgerichte, Arbeits- und Sozialgerichte, Finanzgerichte, Verwaltungsgerichte, allgemeine Rechtsschutzaufgaben	a	-	-	-	-	-	-	-
		b	-	-	-	-	-	-	-
		c	-	-	-	-	-	-	-
10	Ordentliche Gerichte und Staatsanwalt- schaften, Strafvollzugsanstalten	a	-	-	470	-	-	-	-
		b	-	-	-	-	-	-	-
		c	-	-	470	-	-	-	-
11	Innere Verwaltung und allgemeine Staatsaufgaben	a	-	-	-	-	422	-	-
		b	-	-	500	-	3 850	-	-
		c	-	-	500	-	4 272	-	-
12	Finanzverwaltung	a	-	-	-	-	8 899	-	-
		b	-	-	-	-	375	-	-
		c	-	-	-	-	9 274	-	-
13	Unterricht	a	-	-	-	-	413 524	-	-
		b	-	-	529 417	-	41 555	-	-
		c	-	-	529 417	-	455 079	-	-
14	Schulverwaltung, übriges Unterrichtswesen	a	-	-	-	-	6 002	-	-
		b	-	-	60	-	470	-	-
		c	-	-	60	-	6 472	-	-
15	Volksschulen	a	-	-	-	-	250 742	-	-
		b	-	-	278 880	-	16 079	-	-
		c	-	-	278 880	-	266 821	-	-
16	Mittelschulen	a	-	-	-	-	43 668	-	-
		b	-	-	59 130	-	5 861	-	-
		c	-	-	59 130	-	49 529	-	-
17	Höhere Schulen	a	-	-	-	-	73 622	-	-
		b	-	-	118 740	-	11 898	-	-
		c	-	-	118 740	-	85 520	-	-
18	Berufsbildende Schulen	a	-	-	-	-	39 490	-	-
		b	-	-	72 607	-	7 247	-	-
		c	-	-	72 607	-	46 737	-	-
19	Wissenschaft	a	-	-	134	-	2 296	-	-
		b	-	-	9 081	-	40	-	-
		c	-	-	9 215	-	2 336	-	-
20	Wissenschaftliche Hochschulen	a	-	-	27	-	-	-	-
		b	-	-	-	-	-	-	-
		c	-	-	27	-	-	-	-
21	Sonstige Hochschulen, Lehrerbildung und allgemeine Ausgaben und Einnahmen für Hochschulen	a	-	-	107	-	2 102	-	-
		b	-	-	-	-	-	-	-
		c	-	-	107	-	2 102	-	-
22	Hochschulkliniken	a	-	-	-	-	-	-	-
		b	-	-	-	-	-	-	-
		c	-	-	-	-	-	-	-
23	Wissenschaftliche Institute des Bundes und der Länder	a	-	-	-	-	-	-	-
		b	-	-	-	-	-	-	-
		c	-	-	-	-	-	-	-

und der Gemeindeverbände nach Aufgabenbereichen und Arten

Tabellenteil B

DM -

Zusammen	Zahlungen von						Zusammen	Lfd. Nr.
	Bund, LAF, ERP		Land/Länder		Gemeinden (Gv)			
	Zuweisungen	Schuldenaufnahmen und Darlehensrückflüsse (= D)	Zuweisungen	Schuldenaufnahmen und Darlehensrückflüsse (= D)	Zuweisungen	Schuldenaufnahmen und Darlehensrückflüsse (= D)		
1 004	-	-	-	-	-	-	-	1
-	-	-	-	-	-	-	-	
1 004	-	-	-	-	-	-	-	
1 198	520	-	656	-	-	5	1 181	4
544	-	-	4 262	-	641	-	4 903	
1 742	520	-	4 918	-	641	5	6 084	
65	520	-	656	-	-	-	1 176	5
544	-	-	2 781	-	635	-	3 416	
609	520	-	3 437	-	635	-	4 592	
-	-	-	-	-	-	-	-	6
-	-	-	15	-	-	-	15	
-	-	-	15	-	-	-	15	
1 133	-	-	-	-	-	5	5	7
-	-	-	1 466	-	6	-	1 472	
1 133	-	-	1 466	-	6	5	1 477	
470	180	-	-	-	-	-	180	8
-	-	-	-	-	-	-	-	
470	180	-	-	-	-	-	180	
-	58	-	-	-	-	-	58	9
-	-	-	-	-	-	-	-	
-	58	-	-	-	-	-	58	
470	122	-	-	-	-	-	122	10
-	-	-	-	-	-	-	-	
470	122	-	-	-	-	-	122	
422	856	-	-	-	-	-	856	11
4 350	-	-	17 285	-	6 744	-	24 029	
4 772	856	-	17 285	-	6 744	-	24 885	
8 899	2 599	-	-	-	-	-	2 599	12
375	-	-	14 088	-	700	-	14 788	
9 274	2 599	-	14 088	-	700	-	17 387	
413 524	28 883	-	159	-	539 324	-	568 366	13
570 972	-	-	440 841	-	42 854	-	483 695	
984 496	28 883	-	441 000	-	582 178	-	1 052 061	
6 002	-	-	159	-	-	-	159	14
530	-	-	1 691	-	664	-	2 355	
6 532	-	-	1 850	-	664	-	2 514	
250 742	22 264	-	-	-	286 067	-	308 331	15
294 959	-	-	252 017	-	16 361	-	268 378	
545 701	22 264	-	252 017	-	302 428	-	576 709	
43 668	446	-	-	-	60 509	-	60 955	16
64 991	-	-	54 634	-	7 404	-	62 038	
108 659	446	-	54 634	-	67 913	-	122 993	
73 622	638	-	-	-	118 392	-	119 030	17
130 638	-	-	83 307	-	11 446	-	94 753	
204 260	638	-	83 307	-	129 838	-	213 783	
39 490	5 535	-	-	-	74 356	-	79 891	18
79 854	-	-	49 192	-	6 979	-	56 171	
119 344	5 535	-	49 192	-	81 335	-	136 062	
2 430	97 283	-	53 459	-	11 647	-	162 389	19
9 121	-	-	2 821	-	180	-	3 001	
11 551	97 283	-	56 280	-	11 827	-	165 390	
27	73 195	-	53 459	-	3 903	-	130 557	20
-	-	-	-	-	-	-	-	
27	73 195	-	53 459	-	3 903	-	130 557	
2 209	3 585	-	-	-	31	-	3 616	21
-	-	-	-	-	-	-	-	
2 209	3 585	-	-	-	31	-	3 616	
-	18 607	-	-	-	7 713	-	26 320	22
-	-	-	-	-	-	-	-	
-	18 607	-	-	-	7 713	-	26 320	
-	33	-	-	-	-	-	33	23
-	-	-	-	-	-	-	-	
-	33	-	-	-	-	-	33	

Tabellenteil B

Lfd. Nr.	Aufgabenbereich a = Land b = Gemeinden (Gv) c = Zusammen	Verwaltungs- und Betriebseinnahmen			
		Gebühren, Entgelte, Strafen, (Steuern ³⁾)	Mieten, Pachten	Zinsen	Zuweisungen von Zweckverbänden usw.
1	Oberste Staatsorgane	a 275 b - c 275	101	-	-
4	Öffentliche Sicherheit und Ordnung . . .	a 8 630 b 45 760 c 54 390	2 048	4	-
5	Polizei, sonstige öffentliche Ordnungsaufgaben	a 8 630 b 45 751 c 54 381	2 048	3	-
6	Wehrdienstpflichtigenerfassung	a - b - c -	-	-	-
7	Ziviler Bevölkerungsschutz	a - b 9 c 9	-	1	-
8	Rechtsschutz	a 184 700 b - c 184 700	2 096	2	-
9	Verfassungsgerichte, Arbeits- und Sozialgerichte, Finanzgerichte, Verwaltungsgerichte, allgemeine Rechtsschutzaufgaben	a 3 903 b - c 3 903	14	-	-
10	Ordentliche Gerichte und Staatsanwalt- schaften, Strafvollzugsanstalten	a 180 797 b - c 180 797	2 082	2	-
11	Innere Verwaltung und allgemeine Staatsaufgaben	a 4 596 b 7 969 c 12 565	134	-	301
12	Finanzverwaltung	a 47 837 b 12 524 c 60 361	3 136	1	-
13	Unterricht	a 2 229 b 6 812 c 9 041	597	68	432
14	Schulverwaltung, übriges Unterrichtswesen	a 949 b 1 575 c 2 524	2	-	-
15	Volksschulen	a 252 b 1 411 c 1 663	-	-	4
16	Mittelschulen	a 164 b 92 c 256	-	68	-
17	Höhere Schulen	a 68 b 279 c 347	316	-	428
18	Berufsbildende Schulen	a 796 b 3 455 c 4 251	279	-	-
19	Wissenschaft	a 93 549 b 1 313 c 94 862	2 743	1	7 444
20	Wissenschaftliche Hochschulen	a 13 484 b - c 13 484	1 233	1	6 542
21	Sonstige Hochschulen, Lehrerbildung und allgemeine Einnahmen für Hochschulen	a 1 851 b - c 1 851	173	-	208
22	Hochschulkliniken	a 75 435 b - c 75 435	1 195	-	694
23	Wissenschaftliche Institute des Bundes und der Länder	a 2 771 b - c 2 771	39	-	-

und der Gemeindeverbände nach Aufgabenbereichen und Arten

Tabellenteil B

DM -

Übrige Einnahmen	Zusammen	Einnahmen der Vermögensbewegung			Unmittelbare Einnahmen	Lfd. Nr.
		Rückflüsse von Darlehen	Erlöse aus Vermögensveräußerungen (Schuldenaufnahme, Innere Darlehen, Entnahmen aus Rücklagen ³⁾)	Zusammen		
407	783	2	7	9	792	1
-	-	-	-	-	-	
407	783	2	7	9	792	
6 715	17 397	28	1 374	1 402	18 799	4
3 894	51 151	53	-	53	51 204	
10 609	68 548	81	1 374	1 455	70 003	
6 699	17 380	11	1 374	1 385	18 765	5
3 792	50 981	51	-	51	51 032	
10 491	68 361	62	1 374	1 436	69 797	
-	-	-	-	-	-	6
-	1	-	-	-	1	
-	1	-	-	-	1	
16	17	17	-	17	34	7
102	169	2	-	2	171	
118	186	19	-	19	205	
56 936	243 734	21	53	74	243 808	8
-	-	-	-	-	-	
56 936	243 734	21	53	74	243 808	
192	4 109	2	11	13	4 122	9
-	-	-	-	-	-	
192	4 109	2	11	13	4 122	
56 744	239 625	19	42	61	239 686	10
-	-	-	-	-	-	
56 744	239 625	19	42	61	239 686	
697	5 728	-	15	15	5 743	11
24 679	45 305	282	3 209	3 491	48 796	
25 376	51 033	282	3 224	3 506	54 539	
4 427	55 401	43	20	63	55 464	12
6 105	59 240	68	10	78	59 318	
10 532	114 641	111	30	141	114 782	
2 748	6 074	267	1	268	6 342	13
9 916	47 106	1 361	6 613	7 974	55 080	
12 664	53 180	1 628	6 614	8 242	61 422	
1 189	2 140	182	-	182	2 322	14
1 692	3 900	7	-	7	3 907	
2 881	6 040	189	-	189	6 229	
153	409	1	-	1	410	15
4 395	26 246	720	4 601	5 321	31 567	
4 548	26 655	721	4 601	5 322	31 977	
11	243	78	-	78	321	16
471	2 245	10	190	200	2 445	
482	2 488	88	190	278	2 766	
451	1 263	-	-	-	1 263	17
1 002	3 863	128	445	573	4 436	
1 453	5 126	128	445	573	5 699	
944	2 019	6	1	7	2 026	18
2 356	10 852	496	1 377	1 873	12 725	
3 300	12 871	502	1 378	1 880	14 751	
20 897	124 634	428	52	480	125 114	19
931	3 808	49	-	49	3 857	
21 828	128 442	477	52	529	128 971	
12 308	33 568	76	39	115	33 683	20
-	-	-	-	-	-	
12 308	33 568	76	39	115	33 683	
712	2 944	2	-	2	2 946	21
-	-	-	-	-	-	
712	2 944	2	-	2	2 946	
5 064	82 388	6	3	9	82 397	22
-	-	-	-	-	-	
5 064	82 388	6	3	9	82 397	
274	3 084	-	10	10	3 094	23
-	-	-	-	-	-	
274	3 084	-	10	10	3 094	

Tabellenteil B

Lfd. Nr.	Aufgabenbereich a = Land b = Gemeinden (Gv) c = Zusammen	Verwaltungs- und Zweckausgaben						
		Personalausgaben					Zusammen	
		Beamten- bezüge	Ange- stellten- vergütungen	Arbeiter- löhne	Sonstige (Versorgung 3))	Nicht aufgeteilt 4)		
noch: Wissenschaft								
24	Atomforschung, Wissenschaftliche	a	710	861	330	541	-	2 442
	Bibliotheken und Archive,	b	2 200	6 903	2 197	365	-	11 665
	übrige Wissenschaft	c	2 910	7 764	2 527	906	-	14 107
25	Kunst, Volksbildung, Heimatpflege,	a	184	992	487	36	-	1 699
	kirchliche Angelegenheiten	b	10 405	93 338	35 754	13 278	112	152 887
		c	10 589	94 330	36 241	13 314	112	154 586
26	Theater und Konzerte, übrige Kunst	a	184	992	487	36	-	1 699
	und Kulturpflege	b	10 405	93 338	35 754	13 278	112	152 887
		c	10 589	94 330	36 241	13 314	112	154 586
27	Kirchliche Angelegenheiten	a	-	-	-	-	-	-
		b	-	-	-	-	-	-
		c	-	-	-	-	-	-
28	Soziale Angelegenheiten	a	29 158	37 770	4 127	1 454	-	72 509
		b	106 996	176 210	36 784	4 092	680	324 762
		c	136 154	213 980	40 911	5 546	680	397 271
29	Arbeitsschutz und Arbeitsbeschaffung .	a	9 127	3 855	599	428	-	14 009
		b	-	-	-	-	-	-
		c	9 127	3 855	599	428	-	14 009
30	Sozialversicherung	a	176	270	20	13	-	479
		b	-	-	-	-	-	-
		c	176	270	20	13	-	479
31	Landessozialamt, Landesfürsorge-	a	317	2 134	-	58	-	2 509
	verband, Jugendwohlfahrtsbehörden, . .	b	89 349	111 749	2 354	1 224	-	204 676
	Lastenausgleichsverwaltung, Verwal-	c	89 666	113 883	2 354	1 282	-	207 185
32	Sozialhilfe, Kriegsopferfürsorge	a	-	-	-	-	-	-
		b	-	-	-	-	-	-
		c	-	-	-	-	-	-
33	Einrichtungen der Sozialhilfe	a	75	2 995	1 543	55	-	4 668
		b	7 878	25 032	20 835	1 847	-	55 592
		c	7 953	28 027	22 378	1 902	-	60 260
34	Jugendhilfe	a	-	-	-	-	-	-
		b	-	-	-	-	-	-
		c	-	-	-	-	-	-
35	Einrichtungen der Jugendhilfe	a	-	-	-	-	-	-
		b	2 062	27 625	13 007	931	-	43 625
		c	2 062	27 625	13 007	931	-	43 625
36	Versorgungsämter	a	19 463	28 516	1 965	900	-	50 844
	(ohne Einrichtungen)	b	-	-	-	-	-	-
		c	19 463	28 516	1 965	900	-	50 844
37	Leistungen und Einrichtungen der	a	-	-	-	-	-	-
	Kriegsopferversorgung	b	-	-	-	-	-	-
		c	-	-	-	-	-	-
38	Sozialausgaben des Lastenausgleichs-	a	-	-	-	-	-	-
	fonds, Zuschüsse der Gebiets-	b	-	-	-	-	-	-
	körperschaften	c	-	-	-	-	-	-
39	Förderung der freien Wohlfahrtspflege,	a	-	-	-	-	-	-
	Förderung der freien Jugendhilfe,	b	-	-	-	-	-	-
	Leistungen nach dem Unterhalts-	c	-	-	-	-	-	-
40	Wohnbeihilfen, Kindergeld	a	-	-	-	-	-	-
		b	-	-	-	-	-	-
		c	-	-	-	-	-	-
41	Umsiedlung, Auswanderung und Rück-	a	-	-	-	-	-	-
	führung, Entschädigungen für ehemalige	b	-	-	-	-	-	-
	Kriegsgefangene, betriebliche Alters-	c	-	-	-	-	-	-
41a	Nicht aufgeteilte soziale Maßnahmen ⁵⁾	a	-	-	-	-	-	-
		b	7 707	11 804	588	90	680	20 869
		c	7 707	11 804	588	90	680	20 869

und der Gemeindeverbände nach Aufgabenbereichen und Arten

Tabellenteil B

DM -

				Ausgaben der Vermögensbewegung						Unmittelbare Ausgaben	Lfd. Nr.
Unterhaltung von unbeweglichem Vermögen	Zuweisungen an Zweckverbände usw.	Übrige Ausgaben (Zinsen 3))	Zusammen	Bauten und große Instandsetzungen	Neuan-schaffung von beweglichem Vermögen	Erwerb von Grundvermögen	Erwerb von Beteiligungen (Zu-führungen an Rücklagen, Tilgung 3))	Gewährung von Darlehen	Zusammen		
64	137 842	26 163	166 511	43 945	8 942	325	-	-	53 212	219 723	24
557	790	8 751	21 763	2 700	4 324	17 695	-	38	24 757	46 520	
621	138 632	34 914	188 274	46 645	13 266	18 020	-	38	77 969	266 243	
1 187	51 384	10 833	65 103	1 394	5	-	-	90	1 489	66 592	25
6 011	39 084	74 715	272 697	54 365	17 694	1 118	-	131	73 308	346 005	
7 198	90 468	85 548	337 800	55 759	17 699	1 118	-	221	74 797	412 597	
208	16 785	10 833	29 525	609	5	-	-	90	704	30 229	26
6 011	39 084	74 715	272 697	54 365	17 694	1 118	-	131	73 308	346 005	
6 219	55 869	85 548	302 222	54 974	17 699	1 118	-	221	74 012	376 234	
979	34 599	-	35 578	785	-	-	-	-	785	36 363	27
-	-	-	-	-	-	-	-	-	-	-	
979	34 599	-	35 578	785	-	-	-	-	785	36 363	
1 127	20 786	30 333	124 755	6 300	1 019	-	-	8 205	15 524	140 279	28
14 046	147 265	1 476 574	1 962 647	66 994	9 899	1 334	-	37 007	115 234	2 077 881	
15 173	168 051	1 506 907	2 087 402	73 294	10 918	1 334	-	45 212	130 758	2 218 160	
23	8	7 223	21 263	729	404	-	-	-	1 133	22 396	29
-	-	-	-	-	-	-	-	-	-	-	
23	8	7 223	21 263	729	404	-	-	-	1 133	22 396	
2	-	3 411	3 892	-	-	-	-	-	-	3 892	30
-	-	-	-	-	-	-	-	-	-	-	
2	-	3 411	3 892	-	-	-	-	-	-	3 892	
1	-	236	2 746	-	-	-	-	-	-	2 746	31
1 269	-	20 447	226 392	26	897	-	-	8	931	227 323	
1 270	-	20 683	229 138	26	897	-	-	8	931	230 069	
-	3 505	2 932	6 437	-	-	-	-	5 558	5 558	11 995	32
-	-	1 005 672	1 005 672	-	-	-	-	17 813	17 813	1 023 485	
-	3 505	1 008 604	1 012 109	-	-	-	-	23 371	23 371	1 035 480	
775	313	3 621	9 377	218	7	-	-	2 616	2 841	12 218	33
6 487	9 388	42 162	113 629	41 702	4 900	428	-	7 201	54 231	167 860	
7 262	9 701	45 783	123 006	41 920	4 907	428	-	9 817	57 072	180 078	
-	279	-	279	-	-	-	-	-	-	279	34
-	19 679	144 635	164 314	-	-	-	-	-	-	164 314	
-	19 958	144 635	164 593	-	-	-	-	-	-	164 593	
-	2 086	16	2 102	-	-	-	-	-	-	2 102	35
5 673	46 887	22 578	118 763	21 420	3 479	207	-	11 774	36 880	155 643	
5 673	48 973	22 594	120 865	21 420	3 479	207	-	11 774	36 880	157 745	
326	-	11 174	62 344	5 353	608	-	-	-	5 961	68 305	36
-	-	-	-	-	-	-	-	-	-	-	
326	-	11 174	62 344	5 353	608	-	-	-	5 961	68 305	
-	-	-	-	-	-	-	-	-	-	-	37
-	-	-	-	-	-	-	-	-	-	-	
-	-	-	-	-	-	-	-	-	-	-	38
-	-	-	-	-	-	-	-	-	-	-	
-	14 595	-	14 595	-	-	-	-	-	-	14 595	39
-	62 661	-	62 661	-	-	-	-	-	-	62 661	
-	77 256	-	77 256	-	-	-	-	-	-	77 256	
-	-	-	-	-	-	-	-	-	-	-	40
-	-	87 497	87 497	-	-	-	-	-	-	87 497	
-	-	87 497	87 497	-	-	-	-	-	-	87 497	
-	-	1 720	1 720	-	-	-	-	31	31	1 751	41
-	56	144 305	144 361	-	-	-	-	119	119	144 480	
-	56	146 025	146 081	-	-	-	-	150	150	146 231	
-	-	-	-	-	-	-	-	-	-	-	41a
617	8 594	9 278	39 358	3 846	623	699	-	92	5 260	44 618	
617	8 594	9 278	39 358	3 846	623	699	-	92	5 260	44 618	

Tabellenteil B

Lfd. Nr.	Aufgabenbereich a = Land b = Gemeinden (Gv) c = Zusammen	Zahlungen an						
		Bund, LAF, ERP		Land/Länder		Gemeinden (Gv)		
		Zu- weisungen	Darlehen und Tilgungen (= T)	Zu- weisungen	Darlehen und Tilgungen (= T)	Zu- weisungen	Darlehen und Tilgungen (= T)	
	noch: Wissenschaft							
24	Atomforschung, Wissenschaftliche	a	-	-	-	-	194	-
	Bibliotheken und Archive,	b	-	-	9 081	-	40	-
	übrige Wissenschaft	c	-	-	9 081	-	234	-
25	Kunst, Volksbildung, Heimatpflege,	a	-	-	-	-	15 906	48
	kirchliche Angelegenheiten	b	-	-	-	-	2 312	-
		c	-	-	-	-	18 218	48
26	Theater und Konzerte, übrige Kunst	a	-	-	-	-	15 450	48
	und Kulturpflege	b	-	-	-	-	2 312	-
		c	-	-	-	-	17 762	48
27	Kirchliche Angelegenheiten	a	-	-	-	-	456	-
		b	-	-	-	-	-	-
		c	-	-	-	-	456	-
28	Soziale Angelegenheiten	a	332 567	-	53	-	286 553	11 736
		b	-	-	-	-	43 717	-
		c	332 567	-	53	-	330 270	11 736
29	Arbeitsschutz und Arbeitsbeschaffung	a	-	-	-	-	8 479	-
		b	-	-	-	-	-	-
		c	-	-	-	-	8 479	-
30	Sozialversicherung	a	-	-	-	-	-	-
		b	-	-	-	-	-	-
		c	-	-	-	-	-	-
31	Landessozialamt, Landesfürsorge-	a	33	-	-	-	47 647	-
	verband, Jugendwohlfahrtsbehörden,	b	-	-	-	-	768	-
	Lastenausgleichsverwaltung, Verwal-	c	33	-	-	-	48 415	-
	tung der sozialen Angelegenheiten							
32	Sozialhilfe, Kriegsopferfürsorge . . .	a	-	-	-	-	43 974	75
		b	-	-	-	-	19 782	-
		c	-	-	-	-	63 756	75
33	Einrichtungen der Sozialhilfe	a	2	-	53	-	2 640	2 245
		b	-	-	-	-	1 275	-
		c	2	-	53	-	3 915	2 245
34	Jugendhilfe	a	-	-	-	-	15 504	-
		b	-	-	-	-	15 578	-
		c	-	-	-	-	31 082	-
35	Einrichtungen der Jugendhilfe	a	-	-	-	-	73 294	9 416
		b	-	-	-	-	6 020	-
		c	-	-	-	-	79 314	9 416
36	Versorgungshilfen	a	-	-	-	-	-	-
	(ohne Einrichtungen)	b	-	-	-	-	-	-
		c	-	-	-	-	-	-
37	Leistungen und Einrichtungen der	a	-	-	-	-	250	-
	Kriegsopferversorgung	b	-	-	-	-	-	-
		c	-	-	-	-	250	-
38	Sozialausgaben des Lastenausgleichs-	a	332 532	-	-	-	-	-
	fonds, Zuschüsse der Gebiets-	b	-	-	-	-	-	-
	körperschaften	c	332 532	-	-	-	-	-
39	Förderung der freien Wohlfahrtspflege,	a	-	-	-	-	990	-
	Förderung der freien Jugendhilfe,	b	-	-	-	-	-	-
	Leistungen nach dem Unterhalts-	c	-	-	-	-	990	-
	sicherungsgesetz							
40	Wohnbeihilfen, Kindergeld	a	-	-	-	-	93 601	-
		b	-	-	-	-	-	-
		c	-	-	-	-	93 601	-
41	Umsiedlung, Auswanderung und Rück-	a	-	-	-	-	174	-
	föhrung, Entschädigungen für ehemalige	b	-	-	-	-	12	-
	Kriegsgefangene, betriebliche Alters-	c	-	-	-	-	186	-
	fürsorge, übrige soziale Maßnahmen							
41a	Nicht aufgeteilte soziale Maßnahmen ⁵⁾	a	-	-	-	-	-	-
		b	-	-	-	-	282	-
		c	-	-	-	-	282	-

Anmerkungen S. 25

und der Gemeindeverbände nach Aufgabenbereichen und Arten

Tabellenteil B

DM -

Zusammen	Zahlungen von						Lfd. Nr.
	Bund, LAF, ERP		Land/Länder		Gemeinden (Gv)		
	Zuweisungen	Schuldenaufnahmen und Darlehensrückflüsse (= D)	Zuweisungen	Schuldenaufnahmen und Darlehensrückflüsse (= D)	Zuweisungen	Schuldenaufnahmen und Darlehensrückflüsse (= D)	
194	1 863	-	-	-	-	1 863	24
9 121	-	-	2 821	-	180	3 001	
9 315	1 863	-	2 821	-	180	4 864	
15 954	383	-	-	-	102	485	25
2 312	-	-	20 910	-	2 786	23 696	
18 266	383	-	20 910	-	2 888	24 181	
15 498	383	-	-	-	102	485	26
2 312	-	-	20 910	-	2 786	23 696	
17 810	383	-	20 910	-	2 888	24 181	
456	-	-	-	-	-	-	27
456	-	-	-	-	-	-	
630 909	162 966	-	-	-	2 606	1 850	28
43 717	-	-	577 745	-	42 427	620 172	
674 626	162 966	-	577 745	-	45 033	787 594	
8 479	46	-	-	-	-	1 850	29
4 479	46	-	-	-	-	1 850	
-	-	-	-	-	-	-	30
-	-	-	-	-	-	-	
47 680	51 258	-	-	-	-	51 258	31
768	-	-	48 878	-	910	49 788	
48 448	51 258	-	48 878	-	910	101 046	
44 049	41 505	-	-	-	109	41 614	32
19 782	-	-	212 645	-	13 518	226 163	
63 831	41 505	-	212 645	-	13 627	267 777	
4 940	-	-	-	-	1 090	1 090	33
1 275	-	-	11 828	-	3 750	15 578	
6 215	-	-	11 828	-	4 840	16 668	
15 504	-	-	-	-	-	-	34
15 578	-	-	20 985	-	16 925	37 910	
31 082	-	-	20 985	-	16 925	37 910	
82 710	5 006	-	-	-	1 407	6 413	35
6 020	-	-	43 284	-	4 391	47 675	
88 730	5 006	-	43 284	-	5 798	54 088	
-	1 041	-	-	-	-	1 041	36
-	-	-	-	-	-	-	
-	1 041	-	-	-	-	1 041	
250	-	-	-	-	-	-	37
250	-	-	-	-	-	-	
332 532	-	-	-	-	-	-	38
332 532	-	-	-	-	-	-	
990	-	-	-	-	-	-	39
990	-	-	-	-	-	-	
93 601	62 424	-	-	-	-	62 424	40
-	-	-	96 452	-	-	96 452	
93 601	62 424	-	96 452	-	-	158 876	
174	1 686	-	-	-	-	1 686	41
12	-	-	141 211	-	133	141 344	
186	1 686	-	141 211	-	133	143 030	
-	-	-	-	-	-	-	41a
282	-	-	2 462	-	2 800	5 262	
282	-	-	2 462	-	2 800	5 262	

Tabellenteil B

Lfd. Nr.	Aufgabenbereich a = Land b = Gemeinden (Gv) c = Zusammen	Verwaltungs- und Betriebseinnahmen				
		Gebühren, Entgelte, Strafen, (Steuern ⁵⁾)	Mieten, Pachten	Zinsen	Zuweisungen von Zweckverbänden usw.	
	noch: Wissenschaft					
24	Atomforschung, Wissenschaftliche	a	8	103	-	-
	Bibliotheken und Archive,	b	1 313	188	27	1 349
	übrige Wissenschaft	c	1 321	291	27	1 349
25	Kunst, Volksbildung, Heimatpflege,	a	56	52	-	231
	Kirchliche Angelegenheiten	b	40 456	1 742	2 647	4 328
		c	40 512	1 794	2 647	4 559
26	Theater und Konzerte, übrige Kunst	a	56	48	-	231
	und Kulturpflege	b	40 456	1 742	2 647	4 328
		c	40 512	1 790	2 647	4 559
27	Kirchliche Angelegenheiten	a	-	4	-	-
		b	-	-	-	-
		c	-	4	-	-
28	Soziale Angelegenheiten	a	707	1 294	1 103	-
		b	97 522	3 705	3 250	68
		c	98 229	4 999	4 353	68
29	Arbeitsschutz und Arbeitsbeschaffung	a	512	4	877	-
		b	-	-	-	-
		c	512	4	877	-
30	Sozialversicherung	a	-	-	-	-
		b	-	-	-	-
		c	-	-	-	-
31	Landessozialamt, Landesfürsorge-	a	48	-	-	-
	verband, Jugendwohlfahrtsbehörden,	b	19	30	79	-
	Lastenausgleichsverwaltung, Verwal-	c	67	30	79	-
	tung der sozialen Angelegenheiten					
32	Sozialhilfe, Kriegsofopferfürsorge . . .	a	-	-	187	-
		b	1 615	-	330	-
		c	1 615	-	517	-
33	Einrichtungen der Sozialhilfe	a	83	1 235	-	-
		b	62 128	2 744	1 733	36
		c	62 211	3 979	1 733	36
34	Jugendhilfe	a	-	-	-	-
		b	1 794	-	30	-
		c	1 794	-	30	-
35	Einrichtungen der Jugendhilfe	a	-	-	-	-
		b	30 825	744	937	10
		c	30 825	744	937	10
36	Versorgungämter	a	64	55	-	-
	(ohne Einrichtungen)	b	-	-	-	-
		c	64	55	-	-
37	Leistungen und Einrichtungen der	a	-	-	-	-
	Kriegsofopferversorgung	b	-	-	-	-
		c	-	-	-	-
38	Sozialausgaben des Lastenausgleichs-	a	-	-	-	-
	fonds, Zuschüsse der Gebiets-	b	-	-	-	-
	körperschaften	c	-	-	-	-
39	Förderung der freien Wohlfahrtspflege,	a	-	-	-	-
	Förderung der freien Jugendhilfe,	b	-	-	-	-
	Leistungen nach dem Unterhalts-	c	-	-	-	-
	sicherungsgesetz					
40	Wohnbeihilfen, Kindergeld	a	-	-	-	-
		b	-	-	-	-
		c	-	-	-	-
41	Umsiedlung, Auswanderung und Rück-	a	-	-	39	-
	föhrung, Entschädigungen für ehemalige	b	-	-	2	-
	Kriegsgefangene, betriebliche Alters-	c	-	-	41	-
	fürsorge, übrige soziale Maßnahmen					
41a	Nicht aufgeteilte soziale Maßnahmen ⁵⁾	a	-	-	-	-
		b	1 141	187	139	22
		c	1 141	187	139	22

und der Gemeindeverbände nach Aufgabenbereichen und Arten

Tabellenteil B

DM -

Übrige Einnahmen	Zusammen	Einnahmen der Vermögensbewegung			Unmittelbare Einnahmen	Lfd. Nr.
		Rückflüsse von Darlehen	Erlöse aus Vermögensverkäufungen (Schuldenaufnahme, Innere Darlehen, Entnahmen aus Rücklagen ³⁾)	Zusammen		
2 539	2 650	344	-	344	2 994	24
931	3 808	49	-	49	3 857	
3 470	6 458	393	-	393	6 851	
771	1 110	1	-	1	1 111	25
10 339	59 512	361	169	530	60 042	
11 110	60 622	362	169	531	61 153	
766	1 101	1	-	1	1 102	26
10 339	59 512	361	169	530	60 042	
11 105	60 613	362	169	531	61 144	
5	9	-	-	-	9	27
-	-	-	-	-	-	
5	9	-	-	-	9	
670	3 774	7 463	74	7 537	11 311	28
217 582	322 127	4 562	445	5 007	327 134	
218 252	325 901	12 025	519	12 544	338 445	
10	1 403	1 761	7	1 768	3 171	29
-	-	-	-	-	-	
10	1 403	1 761	7	1 768	3 171	30
98	98	-	-	-	98	
-	-	-	-	-	-	
98	98	-	-	-	98	31
-	48	-	-	-	48	
696	824	5	-	5	829	
696	872	5	-	5	877	32
153	340	5 382	-	5 382	5 722	
167 690	169 635	3 869	-	3 869	173 504	
167 843	169 975	9 251	-	9 251	179 226	33
195	1 513	-	64	64	1 577	
10 457	77 098	226	117	343	77 441	
10 652	78 611	226	181	407	79 018	34
-	-	-	-	-	-	
30 247	32 071	14	-	14	32 085	
30 247	32 071	14	-	14	32 085	35
180	180	32	-	32	212	
6 909	39 425	352	256	608	40 033	
7 089	39 605	384	256	640	40 245	36
34	153	-	3	3	156	
-	-	-	-	-	-	
34	153	-	3	3	156	37
-	-	-	-	-	-	
-	-	-	-	-	-	
-	-	-	-	-	-	38
-	-	-	-	-	-	
-	-	-	-	-	-	
-	-	-	-	-	-	39
-	-	-	-	-	-	
-	-	-	-	-	-	
-	-	-	-	-	-	40
87	87	-	-	-	87	
87	87	-	-	-	87	
-	39	288	-	288	327	41
205	207	-	-	-	207	
205	246	288	-	288	534	
-	-	-	-	-	-	41a
1 291	2 780	96	72	168	2 948	
1 291	2 780	96	72	168	2 948	

Tabellenteil B

Lfd. Nr.	Aufgabenbereich a = Land b = Gemeinden (Gv) c = Zusammen	Verwaltungs- und Zweckausgaben					Zusammen	
		Personalausgaben						
		Beamten- bezüge	Ange- stellten- vergütungen	Arbeiter- löhne	Sonstige (Versorgung 3))	Nicht aufgeteilt 4)		
42	Gesundheit, Sport und Leibesübungen . . .	a	336	1 118	255	24	-	1 733
		b	58 978	294 983	105 061	15 527	677	475 226
		c	59 314	296 101	105 316	15 551	677	476 959
43	Krankenhäuser und Heilstätten, Anstalten für Nerven- und Geistes- kranke, Gesundheitsdienst und übrige Einrichtungen des Gesundheitsdienstes	a	336	1 118	255	24	-	1 733
		b	57 550	291 779	91 145	15 215	677	456 366
		c	57 886	292 897	91 400	15 239	677	458 099
44	Sport und Leibesübungen	a	-	-	-	-	-	-
		b	1 428	3 204	13 916	312	-	18 860
		c	1 428	3 204	13 916	312	-	18 860
45	Ernährung, Landwirtschaft und Forsten . .	a	11 442	20 154	2 100	808	-	34 504
		b	6 894	6 195	1 171	122	640	15 022
		c	18 336	26 349	3 271	930	640	49 526
46	Verwaltungsstellen der Ernährung und Landwirtschaft, staatliche Forstverwaltung	a	1 399	1 579	100	127	-	3 205
		b	-	-	-	-	-	-
		c	1 399	1 579	100	127	-	3 205
47	Ernährung und allgemeine Förderung der Landwirtschaft, besondere landeseigene Einrichtungen	a	-	-	-	-	-	-
		b	-	-	-	-	-	-
		c	-	-	-	-	-	-
48	Ländliche Siedlungen	a	-	-	-	-	-	-
		b	-	-	-	-	-	-
		c	-	-	-	-	-	-
49	Flurbereinigung, Umlegungen	a	8 780	16 871	1 549	598	-	27 798
		b	-	-	-	-	-	-
		c	8 780	16 871	1 549	598	-	27 798
50	Tierzucht, Tiergesundheit, Tierhaltung	a	1 263	1 636	451	82	-	3 432
		b	-	-	-	-	-	-
		c	1 263	1 636	451	82	-	3 432
51	Übriges aus Ernährung, Landwirtschaft und Forsten, Förderung der Land- und Forstwirtschaft	a	-	68	-	1	-	69
		b	6 894	6 195	1 171	122	640	15 022
		c	6 894	6 263	1 171	123	640	15 091
52	Wasserwirtschaft und Kulturbau	a	2 181	4 389	476	164	-	7 210
		b	1 529	2 516	2 516	53	-	6 614
		c	3 710	6 905	2 992	217	-	13 824
53	Talsperren, Wasserversorgung und Abwasserbeseitigung	a	-	-	-	-	-	-
		b	-	-	-	-	-	-
		c	-	-	-	-	-	-
54	Übriger Wasser- und Kulturbau, Wasserläufe und Wasserbau	a	2 181	4 389	476	164	-	7 210
		b	1 529	2 516	2 516	53	-	6 614
		c	3 710	6 905	2 992	217	-	13 824
55	Förderung der gewerblichen Wirtschaft . .	a	9 003	3 085	1 466	513	-	14 067
		b	1 530	4 159	693	77	-	6 459
		c	10 533	7 244	2 159	590	-	20 526
56	Wirtschaftsförderung im Inland	a	-	-	-	-	-	-
		b	1 530	4 159	693	77	-	6 459
		c	1 530	4 159	693	77	-	6 459
57	Wirtschaftsförderung im Ausland	a	-	-	-	-	-	-
		b	-	-	-	-	-	-
		c	-	-	-	-	-	-
58	Übrige Angelegenheiten der gewerblichen Wirtschaft	a	9 003	3 085	1 466	513	-	14 067
		b	-	-	-	-	-	-
		c	9 003	3 085	1 466	513	-	14 067
59	Gemeindliche Anstalten und Einrichtungen	a	-	-	-	-	-	-
		b	87 599	72 838	343 974	3 489	2 724	510 624
		c	87 599	72 838	343 974	3 489	2 724	510 624
60	Beleuchtung und Reinigung	a	-	-	-	-	-	-
	darunter	b	10 426	24 910	176 102	307	850	212 595
		c	10 426	24 910	176 102	307	850	212 595
61	Straßenbeleuchtung	a	-	-	-	-	-	-
		b	93	575	973	5	-	1 646
		c	93	575	973	5	-	1 646
62	Stadtentwässerung, Bedürfnis- anstalten	a	-	-	-	-	-	-
		b	7 231	14 662	40 414	127	850	63 284
		c	7 231	14 662	40 414	127	850	63 284
63	Müllbeseitigung und -verwertung	a	-	-	-	-	-	-
		b	814	2 167	65 675	65	-	68 721
		c	814	2 167	65 675	65	-	68 721

und der Gemeindeverbände nach Aufgabenbereichen und Arten

Tabellenteil B

DM -

				Ausgaben der Vermögensbewegung						Unmittelbare Ausgaben	Lfd. Nr.
Unterhaltung von unbeweglichem Vermögen	Zuweisungen an Zweckverbände usw.	Übrige Ausgaben (Zinsen 3))	Zusammen	Bauten und große Instandsetzungen	Neuan-schaffung von beweglichem Vermögen	Erwerb von Grundvermögen	Erwerb von Beteiligungen (Zu-führungen an Rücklagen, Tilgung 3))	Gewährung von Darlehen	Zusammen		
123	85 245	15 290	102 391	1 104	242	-	-	216 059	217 405	319 796	42
27 098	68 756	270 352	841 432	211 257	51 648	6 813	-	6 890	276 608	1 118 040	
27 221	154 001	285 642	943 823	212 361	51 890	6 813	-	222 949	494 013	1 437 836	
123	69 407	10 050	81 313	1 104	242	-	-	215 809	217 155	298 468	43
20 078	54 184	257 982	788 610	164 249	49 750	4 227	-	6 409	224 635	1 013 245	
20 201	123 591	268 032	869 923	165 353	49 992	4 227	-	222 218	441 790	1 311 713	
-	15 838	5 240	21 078	-	-	-	-	250	250	21 328	44
7 020	14 572	12 370	52 822	47 008	1 898	2 586	-	481	51 973	104 795	
7 020	30 410	17 610	73 900	47 008	1 898	2 586	-	731	52 223	126 123	
310	68 681	428 641	532 136	4 941	1 808	-	-	135 222	141 971	674 107	45
5 138	16 889	16 791	53 840	61 416	365	416	-	95	62 292	116 132	
5 448	85 570	445 432	585 976	66 357	2 173	416	-	135 317	204 263	790 239	
118	1 382	3 940	8 645	96	17	-	-	-	113	8 758	46
-	-	-	-	-	-	-	-	-	-	-	
118	1 382	3 940	8 645	96	17	-	-	-	113	8 758	
-	53 403	271 309	324 712	-	-	-	-	4 273	4 273	328 985	47
-	53 403	271 309	324 712	-	-	-	-	4 273	4 273	328 985	
-	110	17 103	17 213	-	-	-	-	126 218	126 218	143 431	48
-	110	17 103	17 213	-	-	-	-	126 218	126 218	143 431	
90	-	86 746	114 634	31	897	-	-	4 731	5 659	120 293	49
-	-	-	-	-	-	-	-	-	-	-	
90	-	86 746	114 634	31	897	-	-	4 731	5 659	120 293	
101	13 786	48 700	66 019	4 814	894	-	-	-	5 708	71 727	50
-	-	-	-	-	-	-	-	-	-	-	
101	13 786	48 700	66 019	4 814	894	-	-	-	5 708	71 727	
1	-	843	913	-	-	-	-	-	-	913	51
5 138	16 889	16 791	53 840	61 416	365	416	-	95	62 292	116 132	
5 139	16 889	17 634	54 753	61 416	365	416	-	95	62 292	117 045	
5 032	100 276	9 957	122 475	723	218	-	-	1 190	2 131	124 606	52
8 869	7 812	3 824	27 119	10 640	213	4	-	351	11 208	38 327	
13 901	108 088	13 781	149 594	11 363	431	4	-	1 541	13 339	162 933	
-	51 362	478	51 840	-	-	-	-	-	-	51 840	53
-	-	-	-	-	-	-	-	-	-	-	
-	51 362	478	51 840	-	-	-	-	-	-	51 840	
5 032	48 914	9 479	70 635	723	218	-	-	1 190	2 131	72 766	54
8 869	7 812	3 824	27 119	10 640	213	4	-	351	11 208	38 327	
13 901	56 726	13 303	97 754	11 363	431	4	-	1 541	13 339	111 093	
185	14 040	72 438	100 730	158	577	-	-	144 430	145 165	245 895	55
395	9 179	17 351	33 384	10 826	333	28 642	196	1 833	41 830	75 214	
580	23 219	89 789	134 114	10 984	910	28 642	196	146 263	186 995	321 109	
-	14 040	66 596	80 636	-	-	-	-	144 430	144 430	225 066	56
395	9 179	17 351	33 384	10 826	333	28 642	196	1 833	41 830	75 214	
395	23 219	83 947	114 020	10 826	333	28 642	196	146 263	186 260	300 280	
-	-	3 316	3 316	-	-	-	-	-	-	3 316	57
-	-	-	-	-	-	-	-	-	-	-	
-	-	3 316	3 316	-	-	-	-	-	-	3 316	
185	-	2 526	16 778	158	577	-	-	-	735	17 513	58
-	-	-	-	-	-	-	-	-	-	-	
185	-	2 526	16 778	158	577	-	-	-	735	17 513	
-	-	-	-	-	-	-	-	-	-	-	59
73 504	64 660	330 364	979 152	720 885	62 924	17 166	-	3 231	804 206	1 783 358	
73 504	64 660	330 364	979 152	720 885	62 924	17 166	-	3 231	804 206	1 783 358	
-	-	-	-	-	-	-	-	-	-	-	60
33 981	58 729	224 462	529 767	542 441	34 615	6 082	-	2 929	586 067	1 115 834	
33 981	58 729	224 462	529 767	542 441	34 615	6 082	-	2 929	586 067	1 115 834	
-	-	-	-	-	-	-	-	-	-	-	61
14 530	54	75 770	92 000	24 893	2 055	-	-	-	26 948	118 948	
14 530	54	75 770	92 000	24 893	2 055	-	-	-	26 948	118 948	
-	-	-	-	-	-	-	-	-	-	-	62
14 724	42 523	47 689	168 220	485 020	4 331	2 831	-	2 324	494 506	662 726	
14 724	42 523	47 689	168 220	485 020	4 331	2 831	-	2 324	494 506	662 726	
-	-	-	-	-	-	-	-	-	-	-	63
1 372	15 495	41 374	126 962	9 635	15 859	660	-	-	26 154	153 116	
1 372	15 495	41 374	126 962	9 635	15 859	660	-	-	26 154	153 116	

Tabellenteil B

Lfd. Nr.	Aufgabenbereich a = Land b = Gemeinden (Gv) c = Zusammen	Zahlungen an						
		Bund, LAF, ERP		Land/Länder		Gemeinden (Gv)		
		Zu- weisungen	Darlehen und Tilgungen (= T)	Zu- weisungen	Darlehen und Tilgungen (= T)	Zu- weisungen	Darlehen und Tilgungen (= T)	
42	Gesundheit, Sport und Leibesübungen . . .	a	-	-	-	-	52 077	44 306
		b	-	-	1 627	-	14 278	-
		c	-	-	1 627	-	66 355	44 306
43	Krankenhäuser und Heilstätten, Anstalten für Nerven- und Geistes- kranke, Gesundheitsdienst und übrige Einrichtungen des Gesundheitsdienstes	a	-	-	-	-	21 009	43 306
		b	-	-	1 627	-	9 546	-
		c	-	-	1 627	-	30 555	43 306
44	Sport und Leibesübungen	a	-	-	-	-	31 068	1 000
		b	-	-	-	-	4 732	-
		c	-	-	-	-	35 800	1 000
45	Ernährung, Landwirtschaft und Forsten . .	a	44 122	-	-	-	41 594	1 448
		b	-	-	-	-	1 429	-
		c	44 122	-	-	-	43 023	1 448
46	Verwaltungsstellen der Ernährung und Landwirtschaft, staatliche Forstverwaltung	a	-	-	-	-	887	-
		b	-	-	-	-	-	-
		c	-	-	-	-	887	-
47	Ernährung und allgemeine Förderung der Landwirtschaft, besondere landeseigene Einrichtungen	a	44 122	-	-	-	40 707	1 448
		b	-	-	-	-	-	-
		c	44 122	-	-	-	40 707	1 448
48	Ländliche Siedlungen	a	-	-	-	-	-	-
		b	-	-	-	-	-	-
		c	-	-	-	-	-	-
49	Flurbereinigung, Umliegungen	a	-	-	-	-	-	-
		b	-	-	-	-	-	-
		c	-	-	-	-	-	-
50	Tierzucht, Tiergesundheit, Tierhaltung	a	-	-	-	-	-	-
		b	-	-	-	-	-	-
		c	-	-	-	-	-	-
51	Übriges aus Ernährung, Landwirtschaft und Forsten, Förderung der Land- und Forstwirtschaft	a	-	-	-	-	-	-
		b	-	-	-	-	1 429	-
		c	-	-	-	-	1 429	-
52	Wasserwirtschaft und Kulturbau	a	-	-	-	-	141 587	-
		b	-	-	-	-	1 489	-
		c	-	-	-	-	143 076	-
53	Talsperren, Wasserversorgung und Abwasserbeseitigung	a	-	-	-	-	129 650	-
		b	-	-	-	-	-	-
		c	-	-	-	-	129 650	-
54	Übriger Wasser- und Kulturbau, Wasserläufe und Wasserbau	a	-	-	-	-	11 937	-
		b	-	-	-	-	1 489	-
		c	-	-	-	-	13 426	-
55	Förderung der gewerblichen Wirtschaft . .	a	72 119	-	-	-	187	-
		b	-	-	-	-	1 334	-
		c	72 119	-	-	-	1 521	-
56	Wirtschaftsförderung im Inland	a	72 119	-	-	-	187	-
		b	-	-	-	-	1 334	-
		c	72 119	-	-	-	1 521	-
57	Wirtschaftsförderung im Ausland	a	-	-	-	-	-	-
		b	-	-	-	-	-	-
		c	-	-	-	-	-	-
58	Übrige Angelegenheiten der gewerblichen Wirtschaft	a	-	-	-	-	-	-
		b	-	-	-	-	-	-
		c	-	-	-	-	-	-
59	Gemeindliche Anstalten und Einrichtungen	a	-	-	-	-	17 043	-
		b	-	-	-	-	12 102	-
		c	-	-	-	-	29 145	-
60	Beleuchtung und Reinigung	a	-	-	-	-	-	-
	darunter	b	-	-	-	-	6 874	-
		c	-	-	-	-	6 874	-
61	Straßenbeleuchtung	a	-	-	-	-	-	-
		b	-	-	-	-	-	-
		c	-	-	-	-	-	-
62	Stadtentwässerung, Bedürfnis- anstalten	a	-	-	-	-	-	-
		b	-	-	-	-	6 357	-
		c	-	-	-	-	6 357	-
63	Müllbeseitigung und -verwertung	a	-	-	-	-	-	-
		b	-	-	-	-	133	-
		c	-	-	-	-	133	-

und der Gemeindeverbände nach Aufgabenbereichen und Arten

Tabellenteil B

DM -

Zusammen	Zahlungen von						Zusammen	Lfd. Nr.
	Bund, LAF, ERP		Land/Länder		Gemeinden (Gv)			
	Zuweisungen	Schuldenaufnahmen und Darlehensrückflüsse (= D)	Zuweisungen	Schuldenaufnahmen und Darlehensrückflüsse (= D)	Zuweisungen	Schuldenaufnahmen und Darlehensrückflüsse (= D)		
96 383	6 152	-	-	-	-	1 763	7 915	42
15 905	-	-	45 412	-	11 489	-	56 901	
112 288	6 152	-	45 412	-	11 489	1 763	64 816	
64 315	-	-	-	-	-	1 183	1 183	43
11 173	-	-	34 878	-	10 186	-	45 064	
75 488	-	-	34 878	-	10 186	1 183	46 247	
32 068	6 152	-	-	-	-	580	6 732	44
4 732	-	-	10 534	-	1 303	-	11 837	
36 800	6 152	-	10 534	-	1 303	580	18 569	
87 164	279 321	-	-	-	-	-	279 321	45
1 429	-	-	54 237	-	1 155	-	55 392	
88 593	279 321	-	54 237	-	1 155	-	334 713	
887	1 990	-	-	-	-	-	1 990	46
887	1 990	-	-	-	-	-	1 990	
86 277	219 414	-	-	-	-	-	219 414	47
86 277	219 414	-	-	-	-	-	219 414	
-	8 014	-	-	-	-	-	8 014	48
-	8 014	-	-	-	-	-	8 014	
-	45 809	-	-	-	-	-	45 809	49
-	45 809	-	-	-	-	-	45 809	
-	4 094	-	-	-	-	-	4 094	50
-	4 094	-	-	-	-	-	4 094	
-	-	-	-	-	-	-	-	51
1 429	-	-	54 237	-	1 155	-	55 392	
1 429	-	-	54 237	-	1 155	-	55 392	
141 587	14 513	-	115	-	-	270	14 898	52
1 489	-	-	9 823	-	1 104	-	10 927	
143 076	14 513	-	9 938	-	1 104	270	25 825	
129 650	-	-	-	-	-	-	-	53
129 650	-	-	-	-	-	-	-	
11 937	14 513	-	115	-	-	270	14 898	54
1 489	-	-	9 823	-	1 104	-	10 927	
13 426	14 513	-	9 938	-	1 104	270	25 825	
72 306	329	-	-	-	-	-	329	55
1 334	-	-	8 235	-	465	-	8 700	
73 640	329	-	8 235	-	465	-	9 029	
72 306	26	-	-	-	-	-	26	56
1 334	-	-	8 235	-	465	-	8 700	
73 640	26	-	8 235	-	465	-	8 726	
-	280	-	-	-	-	-	280	57
-	280	-	-	-	-	-	280	
-	23	-	-	-	-	-	23	58
-	23	-	-	-	-	-	23	
17 043	-	-	-	-	-	-	-	59
12 102	-	-	169 325	-	23 416	-	192 741	
29 145	-	-	169 325	-	23 416	-	192 741	
-	-	-	-	-	-	-	-	60
6 874	-	-	128 664	-	13 856	-	142 520	
6 874	-	-	128 664	-	13 856	-	142 520	
-	-	-	959	-	22	-	981	61
-	-	-	959	-	22	-	981	
-	-	-	-	-	-	-	-	62
6 357	-	-	125 869	-	12 318	-	138 187	
6 357	-	-	125 869	-	12 318	-	138 187	
-	-	-	-	-	-	-	-	63
133	-	-	643	-	70	-	713	
133	-	-	643	-	70	-	713	

Tabellenteil B

Lfd. Nr.	Aufgabenbereich a = Land b = Gemeinden (Cv) c = Zusammen	Verwaltungs- und Betriebseinnahmen			
		Gebühren, Entgelte, Strafen, (Steuern ³⁾)	Mieten, Pachten	Zinsen	Zuweisungen von Zweckverbänden usw.
42	Gesundheit, Sport und Leibesübungen . . .	a 875	129	265	-
		b 527 454	8 091	6 559	1 527
		c 528 329	8 220	6 824	1 527
43	Krankenhäuser und Heilstätten, Anstalten für Nerven- und Geistes- kranke, Gesundheitsdienst und übrige Einrichtungen des Gesundheitsdienstes	a 875	129	265	-
		b 524 017	6 363	5 380	1 017
		c 524 892	6 492	5 645	1 017
44	Sport und Leibesübungen	a -	-	-	-
		b 3 437	1 728	1 179	510
		c 3 437	1 728	1 179	510
45	Ernährung, Landwirtschaft und Forsten . .	a 76 211	132	7 724	-
		b 12 857	245	368	131
		c 89 068	377	8 092	131
46	Verwaltungsstellen der Ernährung und Landwirtschaft, staatliche Forstverwaltung	a 371	12	5	-
		b -	-	-	-
		c 371	12	5	-
47	Ernährung und allgemeine Förderung der Landwirtschaft, besondere landeseigene Einrichtungen	a 55 109	-	1 065	-
		b -	-	-	-
		c 55 109	-	1 065	-
48	Ländliche Siedlungen	a 1 263	-	6 214	-
		b -	-	-	-
		c 1 263	-	6 214	-
49	Flurbereinigung, Umlegungen	a 1 077	59	440	-
		b -	-	-	-
		c 1 077	59	440	-
50	Tierzucht, Tiergesundheit, Tierhaltung	a 17 359	61	-	-
		b -	-	-	-
		c 17 359	61	-	-
51	Übriges aus Ernährung, Landwirtschaft und Forsten, Förderung der Land- und Forstwirtschaft	a 1 032	-	-	-
		b 12 857	245	368	131
		c 13 889	245	368	131
52	Wasserwirtschaft und Kulturbau	a 141	161	4 212	-
		b 1 325	8	274	143
		c 1 466	169	4 486	143
53	Talsperren, Wasserversorgung und Abwasserbeseitigung	a -	-	2 068	-
		b -	-	-	-
		c -	-	2 068	-
54	Übriger Wasser- und Kulturbau, Wasserläufe und Wasserbau	a 141	161	2 144	-
		b 1 325	8	274	143
		c 1 466	169	2 418	143
55	Förderung der gewerblichen Wirtschaft . .	a 7 789	124	16 652	-
		b 788	1 196	994	58
		c 8 577	1 320	17 646	58
56	Wirtschaftsförderung im Inland	a 1 362	-	12 341	-
		b 788	1 196	994	58
		c 2 150	1 196	13 335	58
57	Wirtschaftsförderung im Ausland	a -	-	4 311	-
		b -	-	-	-
		c -	-	4 311	-
58	Übrige Angelegenheiten der gewerblichen Wirtschaft	a 6 427	124	-	-
		b -	-	-	-
		c 6 427	124	-	-
59	Gemeindliche Anstalten und Einrichtungen	a -	-	-	-
		b 710 044	17 399	16 933	7 169
		c 710 044	17 399	16 933	7 169
60	Beleuchtung und Reinigung	a -	-	-	-
	darunter	b 550 131	1 455	10 170	6 318
		c 550 131	1 455	10 170	6 318
61	Straßenbeleuchtung	a -	-	-	-
		b 2 891	1	142	307
		c 2 891	1	142	307
62	Stadtentwässerung, Bedürfnis- anstalten	a -	-	-	-
		b 313 750	837	7 209	5 931
		c 313 750	837	7 209	5 931
63	Müllbeseitigung und -verwertung . . .	a -	-	-	-
		b 127 598	185	1 374	-
		c 127 598	185	1 374	-

und der Gemeindeverbände nach Aufgabenbereichen und Arten

Tabellenteil B

DM -

Übrige Einnahmen	Zusammen	Einnahmen der Vermögensbewegung			Unmittelbare Einnahmen	Lfd. Nr.
		Rückflüsse von Darlehen	Erlöse aus Vermögensveräußerungen (Schuldenaufnahme, Innere Darlehen, Entnahmen aus Rücklagen ³⁾)	Zusammen		
1 916	3 185	29 578	-	29 578	32 763	42
48 831	592 462	2 635	3 152	5 787	598 249	
50 747	595 647	32 213	3 152	35 365	631 012	
1 911	3 180	29 436	-	29 436	32 616	43
46 178	582 955	2 148	2 298	4 446	587 401	
48 089	586 135	31 584	2 298	33 882	620 017	
5	5	142	-	142	147	44
2 653	9 507	487	854	1 341	10 848	
2 658	9 512	629	854	1 483	10 995	
3 580	87 647	36 732	15	36 747	124 394	45
2 574	16 175	224	89	313	16 488	
6 154	103 822	36 956	104	37 060	140 882	
156	544	14	3	17	561	46
-	-	-	-	-	-	
156	544	14	3	17	561	47
3 001	59 175	6 066	-	6 066	65 241	
-	-	-	-	-	-	
3 001	59 175	6 066	-	6 066	65 241	48
189	7 666	28 265	-	28 265	35 931	
-	-	-	-	-	-	
189	7 666	28 265	-	28 265	35 931	49
57	1 633	2 386	8	2 394	4 027	
-	-	-	-	-	-	
57	1 633	2 386	8	2 394	4 027	50
149	17 569	1	4	5	17 574	
-	-	-	-	-	-	
149	17 569	1	4	5	17 574	51
28	1 060	-	-	-	1 060	
2 574	16 175	224	89	313	16 488	
2 602	17 235	224	89	313	17 548	52
275	4 789	1 757	5	1 762	6 551	
674	2 424	15	131	146	2 570	
949	7 213	1 772	136	1 908	9 121	53
-	2 068	805	-	805	2 873	
-	2 068	805	-	805	2 873	
275	2 721	952	5	957	3 678	54
674	2 424	15	131	146	2 570	
949	5 145	967	136	1 103	6 248	
72	24 637	23 409	1	23 410	48 047	55
3 675	6 711	2 066	1 561	3 627	10 338	
3 747	31 348	25 475	1 562	27 037	58 385	
27	13 730	23 409	-	23 409	37 139	56
3 675	6 711	2 066	1 561	3 627	10 338	
3 702	20 441	25 475	1 561	27 036	47 477	
-	4 311	-	-	-	4 311	57
-	-	-	-	-	-	
-	4 311	-	-	-	4 311	
45	6 596	-	1	1	6 597	58
-	-	-	-	-	-	
45	6 596	-	1	1	6 597	59
-	-	-	-	-	-	
113 946	865 491	2 514	8 062	10 576	876 067	
113 946	865 491	2 514	8 062	10 576	876 067	60
-	-	-	-	-	-	
52 162	620 236	2 173	3 309	5 482	625 718	
52 162	620 236	2 173	3 309	5 482	625 718	61
-	-	-	-	-	-	
1 778	5 119	-	467	467	5 586	
1 778	5 119	-	467	467	5 586	62
-	-	-	-	-	-	
24 896	352 623	2 011	2 791	4 802	357 425	
24 896	352 623	2 011	2 791	4 802	357 425	63
-	-	-	-	-	-	
1 306	130 463	19	14	33	130 496	
1 306	130 463	19	14	33	130 496	

Tabellenteil B

Lfd. Nr.	Aufgabenbereich a = Land b = Gemeinden (Gv) c = Zusammen	Verwaltungs- und Zweckausgaben					Zusammen
		Personalausgaben					
		Beamten- bezüge	Ange- stellten- vergütungen	Arbeiter- löhne	Sonstige (Versorgung 3))	Nicht aufgeteilt 4)	
	noch: Gemeindliche Anstalten und Einrichtungen						
64	Straßenreinigung, Fuhrpark, Tierkörperbeseitigung	a b c	- 2 051 2 051	- 6 940 6 940	- 66 729 66 729	- 72 72	- 75 792 75 792
65	Feuerlöschwesen	a b c	- 51 075 51 075	- 7 624 7 624	- 3 641 3 641	- 948 948	- 63 288 63 288
66	Einrichtungen der Lebensmittel- versorgung und Marktwesen	a b c	- 6 321 6 321	- 9 249 9 249	- 21 566 21 566	- 1 446 1 446	- 38 582 38 582
67	Bestattungswesen	a b c	- 1 953 1 953	- 6 674 5 674	- 45 130 45 130	- 256 256	- 54 013 54 013
68	Erholungseinrichtungen	a b c	- 4 151 4 151	- 12 096 12 096	- 72 731 72 731	- 215 215	- 89 193 89 193
69	Sonstige öffentliche Einrichtungen	a b c	- 13 673 13 673	- 12 285 12 285	- 24 804 24 804	- 317 317	- 1 874 1 874
70	Verkehr	a b c	- 37 092 37 092	- 57 241 57 241	- 142 932 142 932	- 371 371	- 11 936 11 936
71	Straßenbaubehörden	a b c	- - -	- - -	- - -	- - -	- - -
72	Wasserstraßenbehörden	a b c	- - -	- - -	- - -	- - -	- - -
73	Straßenverkehrsbehörden	a b c	- - -	- - -	- - -	- - -	- - -
74	Bundesautobahnen einschl. Brücken	a b c	- - -	- - -	- - -	- - -	- - -
75	Bundesstraßen einschl. Brücken	a b c	- - -	- - -	- - -	- - -	- - -
76	Landstraßen I.O. einschl. Brücken	a b c	- - -	- - -	- - -	- - -	- - -
77	Kreisstraßen (L II O) einschl. Brücken	a b c	- - -	- - -	- - -	- - -	- - -
78	Übrige Straßen	a b c	- 37 092 37 092	- 57 241 57 241	- 142 932 142 932	- 371 371	- 11 936 11 936
79	Sonstiger Verkehr	a b c	- - -	- - -	- - -	- - -	- - -
80	Bauverwaltung und Wohnungswirtschaft	a b c	12 243 111 888 124 131	62 517 213 396 275 913	4 762 37 903 42 665	2 411 1 980 4 391	- 377 377
81	Allgemeine Bauverwaltung, Vermessung und Landesplanung	a b c	12 243 85 414 97 657	62 517 169 640 232 157	4 762 28 248 33 010	2 411 1 291 3 702	- - -
82	Förderung des Wohnungsbaues	a b c	- 12 224 12 224	- 18 863 18 863	- 635 635	- 86 86	- 49 49
83	Wohnraumbewirtschaftung, übrige Bauangelegenheiten	a b c	- 14 250 14 250	- 24 893 24 893	- 9 020 9 020	- 603 603	- 328 328
84	Wiedergutmachung	a b c	1 827 - 1 827	2 876 - 2 876	19 - 19	138 - 138	- - -
85	Besondere Kriegsfolgelasten	a b c	- 58 58	- 393 393	- 77 77	- 1 1	- - -

Anmerkungen S. 25

und der Gemeindeverbände nach Aufgabenbereichen und Arten

Tabellenteil B

DM -

				Ausgaben der Vermögensbewegung						Unmittelbare Ausgaben	Lfd. Nr.
Unterhaltung von unbeweglichem Vermögen	Zuweisungen an Zweckverbände usw.	Übrige Ausgaben (Zinsen) 3)	Zusammen	Bauten und große Instandsetzungen	Neuan-schaffung von beweglichem Vermögen	Erwerb von Grundvermögen	Erwerb von Beteiligungen (Zu-führungen an Rücklagen, Tilgung 3))	Gewährung von Darlehen	Zusammen		
-	-	-	-	-	-	-	-	-	-	-	64
1 254	508	43 795	121 349	15 082	11 143	2 330	-	605	29 160	150 509	
1 254	508	43 795	121 349	15 082	11 143	2 330	-	605	29 160	150 509	
-	-	-	-	-	-	-	-	-	-	-	65
2 456	1 105	16 192	83 041	22 040	18 355	1 819	-	17	42 231	125 272	
2 456	1 105	16 192	83 041	22 040	18 355	1 819	-	17	42 231	125 272	
-	-	-	-	-	-	-	-	-	-	-	66
4 897	498	26 956	70 933	13 724	1 148	82	-	239	15 193	86 126	
4 897	498	26 956	70 933	13 724	1 148	82	-	239	15 193	86 126	
-	-	-	-	-	-	-	-	-	-	-	67
8 752	1 756	11 446	75 967	27 657	1 842	4 028	-	-	33 527	109 494	
8 752	1 756	11 446	75 967	27 657	1 842	4 028	-	-	33 527	109 494	
-	-	-	-	-	-	-	-	-	-	-	68
12 531	81	15 200	117 005	21 557	2 856	1 529	-	11	25 953	142 958	
12 531	81	15 200	117 005	21 557	2 856	1 529	-	11	25 953	142 958	
-	-	-	-	-	-	-	-	-	-	-	69
10 887	2 491	36 108	102 439	93 466	4 108	3 626	-	35	101 235	203 674	
10 887	2 491	36 108	102 439	93 466	4 108	3 626	-	35	101 235	203 674	
109	12 245	22 156	34 510	-	-	-	-	113 390	113 390	147 900	70
207 154	1 129	165 831	623 686	1 259 028	15 193	164 965	-	4 999	1 444 185	2 067 871	
207 263	13 374	187 987	658 196	1 259 028	15 193	164 965	-	118 389	1 557 575	2 215 771	
-	-	-	-	-	-	-	-	-	-	-	71
-	-	-	-	-	-	-	-	-	-	-	72
19	-	2	21	-	-	-	-	-	-	21	
19	-	2	21	-	-	-	-	-	-	21	
-	3 545	1 366	4 911	-	-	-	-	-	-	4 911	73
-	3 545	1 366	4 911	-	-	-	-	-	-	4 911	
-	-	-	-	-	-	-	-	-	-	-	74
-	-	-	-	-	-	-	-	-	-	-	75
-	-	-	-	-	-	-	-	-	-	-	76
-	-	-	-	-	-	-	-	-	-	-	77
-	-	-	-	-	-	-	-	-	-	-	78
207 154	1 129	165 831	623 686	1 259 028	15 193	164 965	-	4 999	1 444 185	2 067 871	
207 154	1 129	165 831	623 686	1 259 028	15 193	164 965	-	4 999	1 444 185	2 067 871	
90	8 700	20 788	29 578	-	-	-	-	113 390	113 390	142 968	79
90	8 700	20 788	29 578	-	-	-	-	113 390	113 390	142 968	
357	1 683	471 040	555 013	873	525	-	2 070	435 132	438 600	993 613	80
6 757	11 594	93 124	477 019	106 815	5 500	56 422	9 219	215 210	393 166	870 185	
7 114	13 277	564 164	1 032 032	107 688	6 025	56 422	11 289	650 342	831 766	1 863 798	
357	1 219	20 616	104 125	873	525	-	-	-	1 398	105 523	81
2 420	3 085	65 650	355 748	13 828	3 147	26 599	-	675	44 249	399 997	
2 777	4 304	86 266	459 873	14 701	3 672	26 599	-	675	45 647	505 520	
-	464	450 424	450 888	-	-	-	2 070	435 132	437 202	888 090	82
1 180	5 820	11 830	50 687	81 015	362	27 083	9 219	214 271	331 950	382 637	
1 180	6 284	462 254	501 575	81 015	362	27 083	11 289	649 403	769 152	1 270 727	
-	-	-	-	-	-	-	-	-	-	-	83
3 157	2 689	15 644	70 584	11 972	1 991	2 740	-	264	16 967	87 551	
3 157	2 689	15 644	70 584	11 972	1 991	2 740	-	264	16 967	87 551	
-	573	444 045	449 478	-	-	-	-	50	50	449 528	84
-	573	444 045	449 478	-	-	-	-	50	50	449 528	
-	351	17 665	18 016	-	285	-	-	-	285	18 301	85
1	-	228	758	4 873	4	-	-	-	4 877	5 635	
1	351	17 893	18 774	4 873	289	-	-	-	5 162	23 936	

Tabellenteil B

- 1 000

Lfd. Nr.	Aufgabenbereich a = Land b = Gemeinden (Gv) c = Zusammen	Zahlungen an					
		Bund, LAF, ERP		Land/Länder		Gemeinden (Gv)	
		Zu- weisungen	Darlehen und Tilgungen (= T)	Zu- weisungen	Darlehen und Tilgungen (= T)	Zu- weisungen	Darlehen und Tilgungen (= T)
	noch: Gemeindliche Anstalten und Einrichtungen						
64	Straßenreinigung, Fuhrpark, Tierkörperbeseitigung	a	-	-	-	-	-
		b	-	-	-	66	-
		c	-	-	-	66	-
65	Feuerlöschwesen	a	-	-	-	17 043	-
		b	-	-	-	2 175	-
		c	-	-	-	19 218	-
66	Einrichtungen der Lebensmittel- versorgung und Marktwesen	a	-	-	-	-	-
		b	-	-	-	237	-
		c	-	-	-	237	-
67	Bestattungswesen	a	-	-	-	-	-
		b	-	-	-	796	-
		c	-	-	-	796	-
68	Erholungseinrichtungen	a	-	-	-	-	-
		b	-	-	-	461	-
		c	-	-	-	461	-
69	Sonstige öffentliche Einrichtungen	a	-	-	-	-	-
		b	-	-	-	1 559	-
		c	-	-	-	1 559	-
70	Verkehr	a	154	12 895	-	780 825	-
		b	-	-	-	26 353	-
		c	154	12 895	-	807 188	-
71	Straßenbaubehörden	a	-	-	-	574	-
		b	-	-	-	-	-
		c	-	-	-	574	-
72	Wasserstraßenbehörden	a	154	-	-	-	-
		b	-	-	-	-	-
		c	154	-	-	-	-
73	Straßenverkehrsbehörden	a	-	-	-	1 055	-
		b	-	-	-	-	-
		c	-	-	-	1 055	-
74	Bundesautobahnen einschl. Brücken	a	-	-	-	7 557	-
		b	-	-	-	-	-
		c	-	-	-	7 557	-
75	Bundesstraßen einschl. Brücken	a	-	12 895	-	64 207	-
		b	-	-	-	-	-
		c	-	12 895	-	64 207	-
76	Landstraßen I.O. einschl. Brücken	a	-	-	-	425 344	-
		b	-	-	-	-	-
		c	-	-	-	425 344	-
77	Kreisstraßen (L II O) einschl. Brücken	a	-	-	-	132 529	-
		b	-	-	-	-	-
		c	-	-	-	132 529	-
78	Übrige Straßen	a	-	-	-	131 862	-
		b	-	-	-	26 363	-
		c	-	-	-	158 225	-
79	Sonstiger Verkehr	a	-	-	-	17 697	-
		b	-	-	-	-	-
		c	-	-	-	17 697	-
80	Bauverwaltung und Wohnungswirtschaft	a	-	-	-	149 585	48 788
		b	-	-	-	1 514	-
		c	-	-	-	151 099	48 788
81	Allgemeine Bauverwaltung, Vermessung und Landesplanung	a	-	-	-	114 328	20 571
		b	-	-	-	510	-
		c	-	-	-	114 838	20 571
82	Förderung des Wohnungsbaues	a	-	-	-	-	28 217
		b	-	-	-	548	-
		c	-	-	-	548	28 217
83	Wohnraumbewirtschaftung, übrige Bauangelegenheiten	a	-	-	-	35 257	-
		b	-	-	-	456	-
		c	-	-	-	35 713	-
84	Wiedergutmachung	a	-	-	-	-	-
		b	-	-	-	-	-
		c	-	-	-	-	-
85	Besondere Kriegsfolgeaufgaben	a	-	-	-	-	-
		b	-	-	-	-	-
		c	-	-	-	-	-

und der Gemeindeverbände nach Aufgabenbereichen und Arten

DM -

Tabellenteil B

Zusammen	Zahlungen von						Zusammen	Lfd. Nr.
	Bund, LAF, ERP		Land/Länder		Gemeinden (Gv)			
	Zu- weisungen	Schulden- aufnahmen und Darlehens- rückflüsse (= D)	Zu- weisungen	Schulden- aufnahmen und Darlehens- rückflüsse (= D)	Zu- weisungen	Schulden- aufnahmen und Darlehens- rückflüsse (= D)		
-	-	-	-	-	-	-	-	64
66	-	-	350	-	549	-	899	
66	-	-	350	-	549	-	899	
17 043	-	-	-	-	-	-	-	65
2 175	-	-	13 732	-	2 549	-	16 281	
19 218	-	-	13 732	-	2 549	-	16 281	
-	-	-	-	-	-	-	-	66
237	-	-	485	-	253	-	738	
237	-	-	485	-	253	-	738	
-	-	-	-	-	-	-	-	67
796	-	-	5 782	-	1 141	-	6 923	
796	-	-	5 782	-	1 141	-	6 923	
-	-	-	-	-	-	-	-	68
461	-	-	2 470	-	914	-	3 384	
461	-	-	2 470	-	914	-	3 384	
-	-	-	-	-	-	-	-	69
1 559	-	-	18 192	-	4 703	-	22 895	
1 559	-	-	18 192	-	4 703	-	22 895	
793 874	250	-	-	-	755	-	1 005	70
26 363	-	-	893 766	-	38 676	-	932 442	
820 237	250	-	893 766	-	39 431	-	933 447	
574	-	-	-	-	-	-	-	71
574	-	-	-	-	-	-	-	
154	-	-	-	-	-	-	-	72
154	-	-	-	-	-	-	-	
1 055	-	-	-	-	-	-	-	73
1 055	-	-	-	-	-	-	-	
7 557	-	-	-	-	-	-	-	74
7 557	-	-	-	-	-	-	-	
77 102	-	-	-	-	55	-	55	75
77 102	-	-	-	-	55	-	55	
425 344	-	-	-	-	37	-	37	76
425 344	-	-	-	-	37	-	37	
132 529	-	-	-	-	414	-	414	77
132 529	-	-	-	-	414	-	414	
131 862	-	-	-	-	249	-	249	78
26 363	-	-	893 766	-	38 676	-	932 442	
158 225	-	-	893 766	-	38 925	-	932 691	
17 697	250	-	-	-	-	-	250	79
17 697	250	-	-	-	-	-	250	
198 373	213 383	-	-	-	-	15 684	229 067	80
1 514	-	-	61 012	-	5 855	-	66 867	
199 887	213 383	-	61 012	-	5 855	15 684	295 934	
134 899	61 658	-	-	-	-	15 641	77 299	81
510	-	-	27 607	-	2 065	-	29 672	
135 409	61 658	-	27 607	-	2 065	15 641	106 971	
28 217	151 725	-	-	-	-	43	151 768	82
548	-	-	24 134	-	2 318	-	26 452	
28 765	151 725	-	24 134	-	2 318	43	178 220	
35 257	-	-	-	-	-	-	-	83
456	-	-	9 271	-	1 472	-	10 743	
35 713	-	-	9 271	-	1 472	-	10 743	
-	207 461	-	-	-	-	-	207 461	84
-	207 461	-	-	-	-	-	207 461	
-	11 906	-	-	-	-	-	11 906	85
-	11 906	-	2 378	-	-	-	2 378	
-	11 906	-	2 378	-	-	-	14 284	

Tabellenteil B

Lfd. Nr.	Aufgabenbereich a = Land b = Gemeinden (Gv) c = Zusammen	Verwaltungs- und Betriebseinnahmen			
		Gebühren, Entgelte, Strafen, (Steuern ³)	Mieten, Pachten	Zinsen	Zuweisungen von Zweckverbänden usw.
	noch: Gemeindliche Anstalten und Einrichtungen				
64	Straßenreinigung, Fuhrpark, Tierkörperbeseitigung	a - b 95 465 c 95 465	- 416 416	- 1 353 1 353	- - -
65	Feuerlöschwesen	a - b 2 102 c 2 102	- 1 285 1 285	- 520 520	- 43 43
66	Einrichtungen der Lebensmittel- versorgung und Marktwesen	a - b 74 407 c 74 407	- 4 558 4 558	- 966 966	- - -
67	Bestattungswesen	a - b 42 501 c 42 501	- 776 776	- 599 599	- 68 68
68	Erholungseinrichtungen	a - b 6 543 c 6 543	- 1 174 1 174	- 302 302	- 257 257
69	Sonstige öffentliche Einrichtungen	a - b 34 360 c 34 360	- 8 151 8 151	- 4 376 4 376	- 483 483
70	Verkehr	a 62 b 216 225 c 216 287	805 5 316 6 121	62 404 15 858 78 262	- 3 045 3 045
71	Straßenbaubehörden	a - b - c -	- - -	- - -	- - -
72	Wasserstraßenbehörden	a - b - c -	- - -	- - -	- - -
73	Straßenverkehrsbehörden	a 17 b - c 17	- - -	- - -	- - -
74	Bundesautobahnen einschl. Brücken	a - b - c -	- - -	- - -	- - -
75	Bundesstraßen einschl. Brücken	a - b - c -	- - -	- - -	- - -
76	Landstraßen I.O. einschl. Brücken	a - b - c -	- - -	- - -	- - -
77	Kreisstraßen (L II O) einschl. Brücken	a - b - c -	- - -	- - -	- - -
78	Übrige Straßen	a - b 216 225 c 216 225	- 5 316 5 316	- 15 858 15 858	- 3 045 3 045
79	Sonstiger Verkehr	a 45 b - c 45	805 - 805	62 404 - 62 404	- - -
80	Bauverwaltung und Wohnungswirtschaft	a 13 409 b 110 194 c 123 603	190 3 905 4 095	13 539 18 769 32 308	- 974 974
81	Allgemeine Bauverwaltung, Vermessung und Landesplanung	a 13 409 b 96 983 c 110 392	190 3 147 3 337	9 910 1 291 11 201	- 88 88
82	Förderung des Wohnungsbaues	a - b 6 253 c 6 253	- 547 547	3 629 17 303 20 932	- 876 876
83	Wohnraumbewirtschaftung, übrige Bauangelegenheiten	a - b 6 958 c 6 958	- 211 211	- 175 175	- 10 10
84	Wiedergutmachung	a 114 b - c 114	- - -	92 - 92	- - -
85	Besondere Kriegsfolgeaufgaben	a - b 90 c 90	- 3 3	- - -	- - -

und der Gemeindeverbände nach Aufgabenbereichen und Arten

Tabellenteil B

DM -

Übrige Einnahmen	Zusammen	Einnahmen der Vermögensbewegung			Unmittelbare Einnahmen	Lfd. Nr.
		Rückflüsse von Darlehen	Erlöse aus Vermögensveräußerungen (Schuldenaufnahme, Innere Darlehen, Entnahmen aus Rücklagen ³⁾)	Zusammen		
23 013	-	-	-	-	-	64
23 013	120 247	132	14	146	120 393	
-	-	-	-	-	-	65
1 652	5 602	11	67	78	5 680	
1 652	5 602	11	67	78	5 680	
-	-	-	-	-	-	66
7 732	87 663	142	113	255	87 918	
7 732	87 663	142	113	255	87 918	
-	-	-	-	-	-	67
2 205	46 149	65	69	134	46 283	
2 205	46 149	65	69	134	46 283	
-	-	-	-	-	-	68
4 928	13 204	16	-	16	13 220	
4 928	13 204	16	-	16	13 220	
-	-	-	-	-	-	69
45 267	92 637	107	4 504	4 611	97 248	
45 267	92 637	107	4 504	4 611	97 248	
9	63 280	14 996	-	14 996	78 276	70
29 532	269 976	4 990	1 875	6 865	276 841	
29 541	333 256	19 986	1 875	21 861	355 117	
-	-	-	-	-	-	71
-	-	-	-	-	-	72
-	-	-	-	-	-	73
-	17	-	-	-	17	
-	17	-	-	-	17	
-	-	-	-	-	-	74
-	-	-	-	-	-	75
-	-	-	-	-	-	76
-	-	-	-	-	-	77
-	-	-	-	-	-	78
29 532	269 976	4 990	1 875	6 865	276 841	
29 532	269 976	4 990	1 875	6 865	276 841	
9	63 263	14 996	-	14 996	78 259	79
9	63 263	14 996	-	14 996	78 259	
3 032	30 170	18 725	19	18 744	48 914	80
19 614	153 456	32 743	22 552	55 295	208 751	
22 646	183 626	51 468	22 571	74 039	257 665	
480	23 989	5	19	24	24 013	81
8 126	109 635	589	1 277	1 866	111 501	
8 606	133 624	594	1 296	1 890	135 514	
1 727	5 356	18 720	-	18 720	24 076	82
4 935	29 914	32 051	20 516	52 567	82 481	
6 662	35 270	50 771	20 516	71 287	106 557	
825	825	-	-	-	825	83
6 553	13 907	103	759	862	14 769	
7 378	14 732	103	759	862	15 594	
1 873	2 079	1 132	-	1 132	3 211	84
1 873	2 079	1 132	-	1 132	3 211	
40	40	-	-	-	40	85
351	444	-	-	-	444	
391	484	-	-	-	484	

Tabellenteil B

Lfd. Nr.	Aufgabenbereich a = Land b = Gemeinden (Gv) c = Zusammen	Verwaltungs- und Zweckausgaben					Zusammen	
		Personalausgaben						
		Beamten- bezüge	Ange- stellten- vergütungen	Arbeiter- löhne	Sonstige (Versorgung 3))	Nicht aufgeteilt 4)		
86	Wirtschaftsunternehmen	a	5 515	1 372	54	264	-	7 205
		b	2 647	2 918	11 097	150	7 908	24 720
		c	8 162	4 290	11 151	414	7 908	31 925
87	Versorgungsunternehmen, Verkehrs- unternehmen, kombinierte Versorgungs- und Verkehrsunternehmen	a	-	-	-	-	-	-
		b	-	-	-	-	-	-
		c	-	-	-	-	-	-
88	Landwirtschaftliche Unternehmen und Forsten, gewerbliche und Industrie- unternehmen, sonstige Unternehmen . . .	a	5 515	1 372	54	264	-	7 205
		b	-	-	-	-	-	-
		c	5 515	1 372	54	264	-	7 205
89	Allgemeine Finanzen	a	-	-	-	852 631	-	852 631
		b	11 172	12 162	2 684	427 892	108	454 018
		c	11 172	12 162	2 684	1 280 523	108	1 306 649
90	Steuern und steuerähnliche Einnahmen, allgemeine Finanzzuweisungen und Umlagen	a	-	-	-	-	-	-
		b	-	-	-	-	-	-
		c	-	-	-	-	-	-
91	Übrige Finanzmittel	a	-	-	-	-	-	-
		b	-	-	-	-	-	-
		c	-	-	-	-	-	-
92	Allgemeines Vermögen	a	-	-	-	-	-	-
		b	11 172	12 162	2 684	114	108	26 240
		c	11 172	12 162	2 684	114	108	26 240
93	Schulden	a	-	-	-	-	-	-
	davon	b	-	-	-	-	-	-
		c	-	-	-	-	-	-
94	Ausgleichsforderungen	a	-	-	-	-	-	-
		b	-	-	-	-	-	-
		c	-	-	-	-	-	-
95	Förderung des Wohnungsbaues	a	-	-	-	-	-	-
		b	-	-	-	-	-	-
		c	-	-	-	-	-	-
96	Ländliche Siedlungen	a	-	-	-	-	-	-
		b	-	-	-	-	-	-
		c	-	-	-	-	-	-
97	Entwicklungshilfe	a	-	-	-	-	-	-
		b	-	-	-	-	-	-
		c	-	-	-	-	-	-
98	Auslandsschulden	a	-	-	-	-	-	-
		b	-	-	-	-	-	-
		c	-	-	-	-	-	-
99	Schulden für sonstige Verwaltungs- zweige, nicht aufteilbarer Schuldendienst	a	-	-	-	-	-	-
		b	-	-	-	-	-	-
		c	-	-	-	-	-	-
100	Versorgung	a	-	-	-	852 631	-	852 631
		b	-	-	-	427 778	-	427 778
		c	-	-	-	1 280 409	-	1 280 409
101	Allgemeine Rücklagen, Rücklagen für den Gesamthaushalt	a	-	-	-	-	-	-
		b	-	-	-	-	-	-
		c	-	-	-	-	-	-
102	Spezielle Rücklagen	a	-	-	-	-	-	-
		b	-	-	-	-	-	-
		c	-	-	-	-	-	-
103	Übrige Einnahmen und Ausgaben für den Gesamthaushalt	a	-	-	-	-	-	-
		b	-	-	-	-	-	-
		c	-	-	-	-	-	-
104	Insgesamt	a	2 395 577	758 483	91 597	1 035 542	-	4 281 199
		b	721 869	1 307 468	897 783	482 241	42 858	3 452 219
		c	3 117 446	2 065 951	989 380	1 517 783	42 858	7 733 418
	<u>Nachrichtlich:</u>							
105	Summe der Hoheits-/Kämmereiverwaltungen .	a	2 390 062	757 111	91 543	1 035 278	-	4 273 994
		b	708 050	1 292 388	884 002	475 604	34 842	3 394 886
		c	3 098 112	2 049 499	975 545	1 510 882	34 842	7 668 880
106	Abwicklung der Vorjahre	a	-	-	-	-	-	-
		b	-	-	-	-	-	-
		c	-	-	-	-	-	-

und der Gemeindeverbände nach Aufgabenbereichen und Arten

Tabellenteil B

DM -

				Ausgaben der Vermögensbewegung						Unmittelbare Ausgaben	Lfd. Nr.
Unterhaltung von unbeweglichem Vermögen	Zuweisungen an Zweckverbände usw.	Übrige Ausgaben (Zinsen 3))	Zusammen	Bauten und große Instandsetzungen	Neuan-schaffung von beweglichem Vermögen	Erwerb von Grundvermögen	Erwerb von Beteiligungen (Zu-führungen an Rücklagen, Tilgung 3))	Gewährung von Darlehen	Zusammen		
3 016	-	28 401	38 622	5 499	8	4 378	5 499	1 200	16 584	55 206	86
7 611	6 497	86 859	125 687	117 084	2 030	1 166	34 782	178 553	333 615	459 302	
10 627	6 497	115 260	164 309	122 583	2 038	5 544	40 281	179 753	350 199	514 508	
-	-	9 664	9 664	-	-	-	499	1 110	1 609	11 273	87
-	-	9 664	9 664	-	-	-	499	1 110	1 609	11 273	
3 016	-	18 737	28 958	5 499	8	4 378	5 000	90	14 975	43 933	88
3 016	-	18 737	28 958	5 499	8	4 378	5 000	90	14 975	43 933	
959	995	88 345	942 930	9 109	45	20 665	61 803	-	91 622	1 034 552	89
31 503	-	536 848	1 022 369	34 118	669	288 607	1 586 837	18 601	1 928 832	2 951 201	
32 462	995	625 193	1 965 299	43 227	714	309 272	1 648 640	18 601	2 020 454	3 985 753	
-	-	-	-	-	-	-	-	-	-	-	90
-	-	-	-	-	-	-	-	-	-	-	
-	-	-	-	-	-	-	-	-	-	-	91
-	-	-	-	-	-	-	-	-	-	-	
959	-	1 297	2 256	9 109	45	20 665	3 898	-	33 717	35 973	92
31 503	-	65 757	123 500	34 118	669	288 607	283	18 601	342 278	465 778	
32 462	-	67 054	125 756	43 227	714	309 272	4 181	18 601	375 995	501 751	
-	-	87 002	87 002	-	-	-	57 376	-	57 376	144 378	93
-	-	471 091	471 091	-	-	-	503 067	-	503 067	974 158	
-	-	558 093	558 093	-	-	-	560 443	-	560 443	1 118 536	
-	-	59 778	59 778	-	-	-	30 874	-	30 874	90 652	94
-	-	59 778	59 778	-	-	-	30 874	-	30 874	90 652	
-	-	20 823	20 823	-	-	-	26 500	-	26 500	47 323	95
-	-	45 522	45 522	-	-	-	50 485	-	50 485	96 007	
-	-	66 345	66 345	-	-	-	76 985	-	76 985	143 330	
-	-	5 145	5 145	-	-	-	-	-	-	5 145	96
-	-	5 145	5 145	-	-	-	-	-	-	5 145	
-	-	-	-	-	-	-	-	-	-	-	97
-	-	-	-	-	-	-	-	-	-	-	
-	-	17	17	-	-	-	-	-	-	17	98
-	-	17	17	-	-	-	-	-	-	17	
-	-	1 239	1 239	-	-	-	2	-	2	1 241	99
-	-	425 569	425 569	-	-	-	452 582	-	452 582	878 151	
-	-	426 808	426 808	-	-	-	452 584	-	452 584	879 392	
-	995	13	853 639	-	-	-	-	-	-	853 639	100
-	-	-	427 778	-	-	-	-	-	-	427 778	
-	995	13	1 281 417	-	-	-	-	-	-	1 281 417	
-	-	-	-	-	-	-	529	-	529	529	101
-	-	-	-	-	-	-	95 409	-	95 409	95 409	
-	-	-	-	-	-	-	95 938	-	95 938	95 938	
-	-	-	-	-	-	-	-	-	-	-	102
-	-	-	-	-	-	-	988 078	-	988 078	988 078	
-	-	-	-	-	-	-	988 078	-	988 078	988 078	
-	-	33	33	-	-	-	-	-	-	33	103
-	-	33	33	-	-	-	-	-	-	33	
37 834	654 687	2 314 111	7 287 831	365 303	121 431	36 384	69 372	1 059 823	1 652 313	8 940 144	104
470 006	440 648	3 467 256	7 830 129	3 571 858	285 307	616 975	1 631 034	472 204	6 577 378	14 407 507	
507 840	1 095 335	5 781 367	15 117 960	3 937 161	406 738	653 359	1 700 406	1 532 027	8 229 691	23 347 651	
33 859	654 687	2 284 380	7 246 920	365 303	121 431	36 384	69 372	1 059 823	1 652 313	8 899 233	105
431 320	437 296	3 196 435	7 459 937	3 571 858	285 307	616 975	1 467 493	472 204	6 413 837	13 873 774	
465 179	1 091 983	5 480 815	14 706 857	3 937 161	406 738	653 359	1 536 865	1 532 027	8 066 150	22 773 007	
-	-	283 582	283 582	-	-	-	-	-	-	283 582	106
-	-	283 582	283 582	-	-	-	-	-	-	283 582	

Tabellenteil B

Lfd. Nr.	Aufgabenbereich a = Land b = Gemeinden (Gv) c = Zusammen	Zahlungen an						
		Bund, LAF, ERP		Land/Länder		Gemeinden (Gv)		
		Zu- weisungen	Darlehen und Tilgungen (= T)	Zu- weisungen	Darlehen und Tilgungen (= T)	Zu- weisungen	Darlehen und Tilgungen (= T)	
86	Wirtschaftsunternehmen	a	-	-	-	-	-	-
		b	-	-	-	601	-	-
		c	-	-	-	601	-	-
87	Versorgungsunternehmen, Verkehrs- unternehmen, kombinierte Versorgungs- und Verkehrsunternehmen	a	-	-	-	-	-	-
		b
		c	-	-	-	-	-	-
88	Landwirtschaftliche Unternehmen und Forsten, gewerbliche und Industrie- unternehmen, sonstige Unternehmen	a	-	-	-	-	-	-
		b
		c	-	-	-	-	-	-
89	Allgemeine Finanzen	a	489	T 149 651	409 595	-	2 113 045	-
		b	-	-	-	-	1 067 965	-
		c	489	149 651	409 595	-	3 181 010	-
90	Steuern und steuerähnliche Einnahmen, allgemeine Finanzzuweisungen und Umlagen	a	-	-	409 154	-	2 107 174	-
		b	-	-	-	-	1 066 017	-
		c	-	-	409 154	-	3 173 191	-
91	Übrige Finanzmittel	a	-	-	-	-	-	-
		b	-	-	-	-	-	-
		c	-	-	-	-	-	-
92	Allgemeines Vermögen	a	-	-	-	-	-	-
		b	-	-	-	-	1 948	-
		c	-	-	-	-	1 948	-
93	Schulden	a	94	T 149 651	-	-	-	-
	davon	b	-	-	-	-	-	-
		c	94	149 651	-	-	-	-
94	Ausgleichsforderungen	a	94	-	-	-	-	-
		b	-	-	-	-	-	-
		c	94	-	-	-	-	-
95	Förderung des Wohnungsbaues	a	-	T 135 639	-	-	-	-
		b	-	-	-	-	-	-
		c	-	135 639	-	-	-	-
96	Ländliche Siedlungen	a	-	T 11 083	-	-	-	-
		b	-	-	-	-	-	-
		c	-	11 083	-	-	-	-
97	Entwicklungshilfe	a	-	-	-	-	-	-
		b	-	-	-	-	-	-
		c	-	-	-	-	-	-
98	Auslandsschulden	a	-	-	-	-	-	-
		b	-	-	-	-	-	-
		c	-	-	-	-	-	-
99	Schulden für sonstige Verwaltungs- zweige, nicht aufteilbarer Schuldendienst	a	-	T 2 929	-	-	-	-
		b	-	-	-	-	-	-
		c	-	2 929	-	-	-	-
100	Versorgung	a	395	-	441	-	5 871	-
		b	-	-	-	-	-	-
		c	395	-	441	-	5 871	-
101	Allgemeine Rücklagen, Rücklagen für den Gesamthaushalt	a	-	-	-	-	-	-
		b	-	-	-	-	-	-
		c	-	-	-	-	-	-
102	Spezielle Rücklagen	a	-	-	-	-	-	-
		b	-	-	-	-	-	-
		c	-	-	-	-	-	-
103	Übrige Einnahmen und Ausgaben für den Gesamthaushalt	a	-	-	-	-	-	-
		b	-	-	-	-	-	-
		c	-	-	-	-	-	-
104	Insgesamt	a	449 451	162 546	411 321	-	4 024 676	106 326
		b	-	-	540 625	-	1 219 468	-
		c	449 451	162 546	951 946	-	5 244 144	106 326
	<u>Nachrichtlich:</u>							
105	Summe der Hoheits-/Kämmereiverwaltungen	a	449 451	162 546	2 167	-	1 917 502	106 326
		b	-	-	540 625	-	150 943	-
		c	449 451	162 546	542 792	-	2 068 445	106 326
106	Abwicklung der Vorjahre	a	-	-	-	-	-	-
		b	-	-	-	-	-	-
		c	-	-	-	-	-	-

Tabellenteil B

Lfd. Nr.	Aufgabenbereich a = Land b = Gemeinden (Gv) c = Zusammen	Verwaltungs- und Betriebseinnahmen			
		Gebühren, Entgelte, Strafen ³⁾ , (Steuern ³⁾)	Mieten, Pachten	Zinsen	Zuweisungen von Zweckverbänden usw.
86	Wirtschaftsunternehmen	a -	2 194	459	-
		b 303 579	19 527	137 996	3 776
		c 303 579	21 721	138 455	3 776
87	Versorgungsunternehmen, Verkehrs- unternehmen, kombinierte Versorgungs- und Verkehrsunternehmen	a -	-	-	-
		b -	-	-	-
		c -	-	-	-
88	Landwirtschaftliche Unternehmen und Forsten, gewerbliche und Industrie- unternehmen, sonstige Unternehmen	a -	2 194	459	-
		b -	-	-	-
		c -	2 194	459	-
89	Allgemeine Finanzen	a 10 520 374	5 613	38 615	320
		b 4 281 892	139 200	104 578	-
		c 14 802 266	144 813	143 193	320
90	Steuern und steuerähnliche Einnahmen, allgemeine Finanzzuweisungen und Umlagen	a 10 520 373	-	-	-
		b 4 227 693	-	-	-
		c 14 748 066	-	-	-
91	Übrige Finanzmittel	a -	-	-	-
		b -	-	-	-
		c -	-	-	-
92	Allgemeines Vermögen	a -	5 613	15 428	-
		b 54 199	139 200	66 037	-
		c 54 199	144 813	81 465	-
93	Schulden	a -	-	-	1
	davon	b -	-	-	-
		c -	-	-	1
94	Ausgleichsforderungen	a -	-	-	1
		b -	-	-	-
		c -	-	-	1
95	Förderung des Wohnungsbaues	a -	-	-	-
		b -	-	-	-
		c -	-	-	-
96	Ländliche Siedlungen	a -	-	-	-
		b -	-	-	-
		c -	-	-	-
97	Entwicklungshilfe	a -	-	-	-
		b -	-	-	-
		c -	-	-	-
98	Auslandsschulden	a -	-	-	-
		b -	-	-	-
		c -	-	-	-
99	Schulden für sonstige Verwaltungs- zweige, nicht aufteilbarer Schuldendienst	a -	-	-	-
		b -	-	-	-
		c -	-	-	-
100	Versorgung	a 1	-	-	319
		b -	-	-	-
		c 1	-	-	319
101	Allgemeine Rücklagen, Rücklagen für den Gesamthaushalt	a -	-	23 187	-
		b -	-	38 541	-
		c -	-	61 728	-
102	Spezielle Rücklagen	a -	-	-	-
		b -	-	-	-
		c -	-	-	-
103	Übrige Einnahmen und Ausgaben für den Gesamthaushalt	a -	-	-	-
		b -	-	-	-
		c -	-	-	-
104	Insgesamt	a 10 961 554	21 549	145 141	8 728
		b 6 376 804	224 882	366 942	24 665
		c 17 338 358	246 431	512 083	33 393
	<u>Nachrichtlich:</u>				
105	Summe der Hoheits-/Kämmereiverwaltungen . .	a 441 181	13 742	106 067	8 728
		b 1 844 607	68 503	153 848	24 549
		c 2 285 788	82 245	259 915	33 277
106	Abwicklung der Vorjahre	a -	-	-	-
		b -	-	-	-
		c -	-	-	-

und der Gemeindeverbände nach Aufgabenbereichen und Arten

Tabellenteil B

DM -

Übrige Einnahmen	Zusammen	Einnahmen der Vermögensbewegung			Unmittelbare Einnahmen	Lfd. Nr.
		Rückflüsse von Darlehen	Erlöse aus Vermögensveräußerungen (Schuldenaufnahme, Innere Darlehen, Entnahmen aus Rücklagen ³⁾)	Zusammen		
30 752	33 405	32	4 840	4 872	38 277	86
75 647	540 525	39 626	9 244	48 870	589 395	
106 399	573 930	39 658	14 084	53 742	627 672	
369	369	-	-	-	369	87
369	369	-	-	-	369	
30 383	33 036	32	4 840	4 872	37 908	88
30 383	33 036	32	4 840	4 872	37 908	
149 398	10 714 320	2 649	423 479	426 128	11 140 448	89
27 228	4 552 898	24 312	2 491 515	2 515 827	7 068 725	
176 626	15 267 218	26 961	2 914 994	2 941 955	18 209 173	
-	10 520 373	-	-	-	10 520 373	90
-	4 227 693	-	-	-	4 227 693	
-	14 748 066	-	-	-	14 748 066	
148 854	148 854	-	-	-	148 854	91
148 854	148 854	-	-	-	148 854	
317	21 358	2 649	11 160	13 809	35 167	92
27 228	286 664	24 312	135 683	159 995	446 659	
27 545	308 022	26 961	146 843	173 804	481 826	
141	142	-	412 053	412 053	412 195	93
141	142	-	1 563 319	1 563 319	1 563 319	
141	142	-	1 975 372	1 975 372	1 975 514	94
141	142	-	-	-	142	
141	142	-	-	-	142	95
-	-	-	6 663	6 663	6 663	
-	-	-	209 955	209 955	209 955	96
-	-	-	216 618	216 618	216 618	
-	-	-	9 390	9 390	9 390	97
-	-	-	9 390	9 390	9 390	
-	-	-	-	-	-	98
-	-	-	-	-	-	
-	-	-	-	-	-	99
-	-	-	396 000	396 000	396 000	
-	-	-	1 353 364	1 353 364	1 353 364	100
-	-	-	1 749 364	1 749 364	1 749 364	
9	329	-	-	-	329	101
9	329	-	-	-	329	
-	23 187	-	266	266	23 453	102
-	38 541	-	16 664	16 664	55 205	
-	61 728	-	16 930	16 930	78 658	103
-	-	-	-	-	-	
-	-	-	775 849	775 849	775 849	104
-	-	-	775 849	775 849	775 849	
77	77	-	-	-	77	105
77	77	-	-	-	77	
285 215	11 422 187	137 263	429 955	567 218	11 989 405	106
595 518	7 588 811	115 861	2 548 627	2 664 488	10 253 299	
880 733	19 010 998	253 124	2 978 582	3 231 706	22 242 704	
105 235	674 953	137 263	429 689	566 952	1 241 905	107
494 923	2 586 430	115 861	2 531 963	2 647 824	5 234 254	
600 158	3 261 383	253 124	2 961 652	3 214 776	6 476 159	
-	-	-	-	-	-	108
-	-	-	-	-	-	
-	-	-	-	-	-	109
-	-	-	-	-	-	

II. Ausgaben und Einnahmen der wirtschaftlichen Unternehmen

- 1 000

Tabellenteil B

Lfd. Nr.	Arten a = Land b = Gemeinden (Gv) o = Zusammen					Gewährung von Darlehen	
		Zuweisungen an Bund/Land Gemeinden (Gv)	Personalausgaben	Zinsen	Tilgung		
1	Elektrizitätsversorgung	a	-	-	3 370	8 142	-
		b	-	371	3 370	8 142	28 311
		c	-	371	3 370	8 142	28 311
2	Gasversorgung	a	-	-	-	-	-
		b	-	-	278	383	991
		c	-	-	278	383	991
3	Wasserversorgung	a	-	-	-	-	-
		b	7	3 129	4 424	5 209	11 447
		o	7	3 129	4 424	5 209	11 447
4	Kombinierte Versorgungsunternehmen	a	-	-	-	-	-
		b	30	175	23 512	20 148	101 610
		c	30	175	23 512	20 148	101 610
5	Flughäfen	a	-	-	-	-	1 110
		b	-	-	-	-	-
		c	-	-	-	-	1 110
6	Hafen- und Umachlagunternehmen	a	-	-	-	-	-
		b	-	43	978	629	2 810
		o	-	43	978	629	2 810
7	Sonstige Verkehrsunternehmen	a	-	-	-	-	-
		b	-	813	10 257	8 728	7 302
		c	-	813	10 257	8 728	7 302
8	Kombinierte Versorgungs- und Verkehrsunternehmen	a	-	-	-	-	-
		b	-	-	11 167	8 866	19 669
		c	-	-	11 167	8 866	19 669
9	Domänen	a	-	-	-	-	-
		b	-	-	-	-	-
		c	-	-	-	-	-
10	Forsten	a	-	7 205	-	-	-
		b	-	-	-	-	-
		c	-	7 205	-	-	-
11	Nicht aufgeteilte Land- und forstwirtschaftliche Unternehmen	a	-	-	-	-	-
		b	-	18 327	91	481	247
		o	-	18 327	91	481	247
12	Gewerbliche und industrielle Unternehmen	a	-	-	-	-	-
		b	-	-	-	-	-
		o	-	-	-	-	-
13	Kur- und Badebetriebe	a	-	-	-	-	90
		b	-	134	88	83	-
		o	-	134	88	83	90
14	Bank- und Kreditinstitute	a	-	-	-	-	-
		b	-	-	-	-	-
		c	-	-	-	-	-
15	Unternehmen der Verkehrsförderung	a	-	-	-	-	-
		b	-	2 642	5 611	9 037	6 049
		c	-	2 642	5 611	9 037	6 049
16	Sonstige wirtschaftliche Unternehmen	a	-	-	-	-	-
		b	-	83	2 485	2 276	-
		c	-	83	2 485	2 276	-
17	Nicht aufgeteilte wirtschaftliche Unternehmen der Gemeinden mit weniger als 3 000 Einwohnern	a	-	-	-	-	-
		b	-	251	41	37	117
		c	-	251	41	37	117
18	Insgesamt	a	-	7 205	-	-	1 200
		b	37	25 968	62 302	64 019	178 553
		c	37	33 173	62 302	64 019	179 753
19	davon						
	a) Brutto - Unternehmen Netto - Unternehmen			7 205	-	-	1 200
20	b) Brutto - Unternehmen			25 968	11 297	11 560	212
	Netto - Unternehmen			-	51 005	48 126	6 704
	Nicht aufgeteilt	37	-	-	-	4 333	171 637
21	c) Brutto - Unternehmen			33 173	11 297	11 560	212
	Netto - Unternehmen			-	51 005	48 126	7 904
	Nicht aufgeteilt	37	-	-	-	4 333	171 637

des Landes, der Gemeinden und der Gemeindeverbände nach Arten

Tabellenteil B

DM -

Ausgaben							Nachrichtlich: Anteilbeträge an den ac. H.	Lfd. Nr.
Zuführungen an Rücklagen und an Kapitalvermögen	Erwerb von Beteiligungen	Erwerb von Grundvermögen	Neu- und Wiederaufbau, Erweiterungs- und Umbauten	Neuanschaffung von beweglichem Vermögen	Übrige Ausgaben	Zusammen		
-	-	-	-	-	-	-	-	1
5 328	9 671	2	1 299	127	7 505	64 126	145	
5 328	9 671	2	1 299	127	7 505	64 126	145	
-	-	-	-	-	-	-	-	2
131	114	-	1 358	-	356	3 611	3	
131	114	-	1 358	-	356	3 611	3	
-	-	-	-	-	-	-	-	3
5 593	1 074	155	43 004	613	17 548	92 203	4 449	
5 593	1 074	155	43 004	613	17 548	92 203	4 449	
-	-	-	-	-	-	-	-	4
27 317	4 715	100	22 231	-	12 557	212 395	69	
27 317	4 715	100	22 231	-	12 557	212 395	69	
-	74	-	-	-	9 664	10 848	-	5
-	74	-	-	-	9 664	10 848	-	
-	-	-	-	-	-	-	-	6
2 466	-	-	60	-	1 019	8 005	-	
2 466	-	-	60	-	1 019	8 005	-	
-	425	-	-	-	-	425	-	7
1 703	7 553	-	26 310	-	14 855	77 521	28	
1 703	7 978	-	26 310	-	14 855	77 946	28	
-	-	-	-	-	-	-	-	8
4 377	11 506	-	7 541	6	15 091	78 223	41	
4 377	11 506	-	7 541	6	15 091	78 223	41	
-	-	-	227	-	63	290	-	9
-	-	-	227	-	63	290	-	
-	-	4 378	5 272	8	21 509	38 372	-	10
-	-	4 378	5 272	8	21 509	38 372	-	
-	-	-	-	-	-	-	-	11
1 716	15	678	3 671	131	11 116	36 473	275	
1 716	15	678	3 671	131	11 116	36 473	275	
-	-	-	-	-	-	-	-	12
-	-	-	-	-	-	-	-	
-	-	-	-	-	-	90	-	13
386	44	-	502	4	455	1 696	102	
386	44	-	502	4	455	1 786	102	
-	5 000	-	-	-	-	5 000	-	14
-	5 000	-	-	-	-	5 000	-	
-	-	-	-	-	-	-	-	15
9 223	65	231	10 337	1 109	11 639	55 943	137	
9 223	65	231	10 337	1 109	11 639	55 943	137	
-	-	-	-	-	181	181	-	16
8 392	25	-	273	10	7 783	21 327	84	
8 392	25	-	273	10	7 964	21 508	84	
-	-	-	-	-	-	-	-	17
587	-	-	498	30	1 607	3 168	1	
587	-	-	498	30	1 607	3 168	1	
-	5 499	4 378	5 499	8	31 417	55 206	-	18
67 219	34 782	1 166	117 084	2 030	101 531	654 691	5 334	
67 219	40 281	5 544	122 583	2 038	132 948	709 897	5 334	
-	-	4 378	5 499	8	21 753	38 843	-	19
-	5 499	-	-	-	9 664	16 363	-	
12 818	-	576	13 543	1 621	40 721	118 316	4 400	20
11 990	20 572	100	7 838	216	57 665	204 216	934	
42 411	14 210	490	95 703	193	3 145	332 159	-	
12 818	-	4 954	19 042	1 629	62 474	157 159	4 400	21
11 990	26 071	100	7 838	216	67 329	220 579	934	
42 411	14 210	490	95 703	193	3 145	332 159	-	

Tabellenteil B

- 1 000

Lfd. Nr.	Arten a = Land b = Gemeinden (Gv) c = Zusammen						
		Zuweisungen von Bund/Land Gemeinden (Gv)	Konzessions- abgaben Verwaltungs- kostenbeiträge	Mieten und Pachten	Gewinn- anteile	Zinsen	
1	Elektrizitätsversorgung	a - b - c -	- - -	- 109 548 109 548	- 18 18	- 51 541 51 541	- 1 740 1 740
2	Gasversorgung	a - b - c -	- - -	- 1 943 1 943	- 17 17	- 1 204 1 204	- 197 197
3	Wasserversorgung	a - b 20 066 c 20 066	- - -	- 7 860 7 860	- 8 8	- 2 353 2 353	- 1 925 1 925
4	Kombinierte Versorgungsunternehmen	a - b 1 795 c 1 795	- - -	- 90 571 90 571	- 58 58	- 25 131 25 131	- 21 620 21 620
5	Flughäfen	a - b - c -	- - -	- - -	- - -	- - -	- - -
6	Hafen- und Umschlagunternehmen	a - b - o -	- - -	- 287 287	- 162 162	- 2 2	- 366 366
7	Sonstigs Verkehrsunternehmen	a - b 12 800 c 12 800	- - -	- 2 453 2 453	- 514 514	- 1 436 1 436	- 1 301 1 301
8	Kombinierte Versorgungs- und Verkehrsunternehmen	a - b 225 c 225	- - -	- 72 192 72 192	- - -	- 12 732 12 732	- 9 284 9 284
9	Domänen	a 6 b - c 6	- - -	- - -	174 - 174	- - -	- - -
10	Forsten	a 15 b - c 15	- - -	- - -	2 020 - 2 020	- - -	- - -
11	Nicht aufgeteilte Land- und forst- wirtschaftliche Unternehmen	a - b 111 c 111	- - -	- 2 2	- 173 173	- 4 4	- - -
12	Gewerbliche und industrielle Unternehmen	a - b - c -	- - -	- - -	- - -	- - -	- - -
13	Kur- und Badebetriebe	a - b 25 c 25	- - -	- - -	- - -	- - -	459 17 476
14	Bank- und Kreditinstitute	a - b - c -	- - -	- - -	- - -	- - -	- - -
15	Unternehmen der Verkehrsförderung	a - b 341 c 341	- - -	- 1 1	- 1 776 1 776	- 69 69	- 141 141
16	Sonstige wirtschaftliche Unternehmen	a - b - o -	- - -	- 1 831 1 831	- 654 654	- 4 882 4 882	- 66 66
17	Nicht aufgeteilte wirtschaftliche Unternehmen der Gemeinden mit weniger als 3 000 Einwohnern	a - b 1 c 1	- - -	- - -	- - -	- - -	- - -
18	Insgesamt	a 21 b 35 364 c 35 385	- - -	- 286 688 286 688	2 194 3 380 5 574	- 99 354 99 354	459 36 657 37 116
	davon						
19	a) Brutto - Unternehmen Netto - Unternehmen	21 -	- -	- -	2 194 -	- -	- 459
20	b) Brutto - Unternehmen Netto - Unternehmen Nicht aufgeteilt	- - 35 364	- - -	286 688 -	3 380 -	99 354 -	36 657 -
21	c) Brutto - Unternehmen Netto - Unternehmen Nicht aufgeteilt	21 - 35 364	- - -	286 688 -	2 194 3 380 -	- 99 354 -	- 37 116 -

des Landes, der Gemeinden und der Gemeindeverbände nach Arten

Tabellenteil B

DM -

Einnahmen								Lfd. Nr.
Rückflüsse von Darlehen	Schuldenaufnahmen		Innere Darlehen	Entnahmen aus Rücklagen und Kapitalvermögen	Erlöse aus Veräußerungen von Grund- und sonstigen Sachvermögen	Übrige Einnahmen	Zusammen	
	bei Bund/Land und Gemeinden (Gv)	aus Kreditmarkt- mitteln und öffentlichen Sondermitteln						
-	-	-	-	-	-	-	-	1
871	-	27 486	6 156	607	4 294	6 286	208 547	
871	-	27 486	6 156	607	4 294	6 286	208 547	
-	-	-	-	-	-	-	-	2
67	296	552	-	-	2 223	80	6 579	
67	296	552	-	-	2 223	80	6 579	
-	-	-	-	-	-	-	-	3
2 121	912	20 148	599	3 306	684	31 499	91 481	
2 121	912	20 148	599	3 306	684	31 499	91 481	
-	-	-	-	-	-	-	-	4
26 357	2 965	127 023	2 628	5 634	1 000	5 302	310 084	
26 357	2 965	127 023	2 628	5 634	1 000	5 302	310 084	
-	-	-	-	-	-	369	369	5
-	-	-	-	-	-	369	369	
-	-	-	-	-	-	-	-	6
312	-	2 810	1 500	-	-	150	5 589	
312	-	2 810	1 500	-	-	150	5 589	
-	-	-	-	-	-	-	-	7
735	-	16 332	1 875	3 595	-	99	41 140	
735	-	16 332	1 875	3 595	-	99	41 140	
-	-	-	-	-	-	-	-	8
8 635	802	34 119	-	2 398	-	2 671	143 058	
8 635	802	34 119	-	2 398	-	2 671	143 058	
-	-	-	-	-	-	-	180	9
-	-	-	-	-	-	-	180	
-	-	-	-	-	4 840	25 591	32 466	10
-	-	-	-	-	4 840	25 591	32 466	
-	-	-	-	-	-	-	-	11
64	20	124	90	646	599	31 916	33 749	
64	20	124	90	646	599	31 916	33 749	
-	-	-	-	-	-	-	-	12
-	-	-	-	-	-	-	-	
32	-	-	-	-	-	-	491	13
17	-	365	-	22	290	348	1 084	
49	-	365	-	22	290	348	1 575	
-	-	-	-	-	-	4 524	4 524	14
-	-	-	-	-	-	4 524	4 524	
-	-	-	-	-	-	-	-	15
74	-	11 504	1 613	1 167	-	19 213	35 899	
74	-	11 504	1 613	1 167	-	19 213	35 899	
-	-	-	-	-	-	268	268	16
141	-	5 000	-	1	-	11 481	24 056	
141	-	5 000	-	1	-	11 749	24 324	
-	-	-	-	-	-	-	-	17
232	-	59	-	40	154	9 522	10 008	
232	-	59	-	40	154	9 522	10 008	
-	-	-	-	-	4 840	30 752	38 298	18
39 626	4 995	245 522	14 461	17 416	9 244	118 567	911 274	
39 658	4 995	245 522	14 461	17 416	14 084	149 319	949 572	
-	-	-	-	-	4 840	25 859	32 914	19
32	-	-	-	-	-	4 893	5 384	
-	-	-	-	978	-	97 321	98 878	20
35 860	-	-	-	5 621	-	17 586	485 146	
3 187	4 995	245 522	14 461	10 817	9 244	3 660	327 250	
-	-	-	-	978	4 840	123 180	131 792	21
35 892	-	-	-	5 621	-	22 479	490 530	
3 187	4 995	245 522	14 461	10 817	9 244	3 660	327 250	

Tabellenteil B

Lfd. Nr.	Aufgabenbereich	Land		
		ausgaben	Gesamt- einnahmen	Nettoausgaben ⁶⁾
1	Oberste Staatsorgane	97 270	792	97 270
4	Öffentliche Sicherheit und Ordnung . .	557 864	19 980	556 683
5	Polizei			
	Öffentliche Ordnung	550 351	19 941	549 175
6	Wehrdienstpflichtigenerfassung . . .	-	-	-
7	Ziviler Bevölkerungsschutz	7 513	39	7 508
8	Rechtsschutz	564 671	243 988	564 491
9	Verfassungs-, Sozial-, Arbeits-, Finanz-, Verwaltungsgerichte, allgemeine Rechtsschutzaufgaben . . .	45 290	4 180	45 232
10	Ordentliche Gerichte und Staatsan- waltschaften, Strafvollzugsanstalten	519 381	239 808	519 259
11	Innere Verwaltung und allgemeine Staatsaufgaben	123 726	6 599	122 870
12	Finanzverwaltung	387 407	58 063	384 808
13	Unterricht	2 316 237	574 708	1 747 871
14	Schulverwaltung, übriges Schulwesen .	110 754	2 481	110 595
15	Volksschulen	1 085 094	308 741	776 763
16	Mittelschulen	192 864	61 276	131 909
17	Höhere Schulen	519 428	120 293	400 398
18	Berufsbildende Schulen	408 097	81 917	328 206
19	Wissenschaft	1 050 541	287 503	888 152
20	Wissenschaftliche Hochschulen	527 886	164 240	397 329
21	Sonstige Hochschulen, Lehrerbildung und allgemeine Aufgaben für die Hochschulen	83 860	6 562	80 244
22	Hochschulkliniken	191 782	108 717	165 462
23	Wissenschaftliche Institute des Bundes und der Länder	27 096	3 127	27 063
24	Atomforschung, Wissenschaftliche Bibliotheken und Archive, übrige Wissenschaft	219 917	4 857	218 054
25	Kunst, Volksbildung, Heimatpflege, kirchliche Angelegenheiten	82 546	1 596	82 061
26	Theater und Konzerte, übrige Kunst- und Kulturpflege	45 727	1 587	45 242
27	Kirchliche Angelegenheiten	36 819	9	36 819
28	Soziale Angelegenheiten	771 188	178 733	603 766
29	Arbeitsschutz, Arbeitslosenhilfe und Arbeitsbeschaffung	30 875	5 067	28 979
30	Sozialversicherung	3 892	98	3 892
31	Landessozialamt, Landesfürsorge- verband, Jugendwohlfahrtsbehörden, Lastenausgleichsverwaltung	50 426	51 306	+ 832
32	Sozialhilfe	56 044	47 336	14 430
33	Einrichtungen der Sozialhilfe	17 158	2 667	16 068
34	Jugendhilfe	15 783	-	15 783
35	Einrichtungen der Jugendhilfe	84 812	6 625	78 399
36	Versorgungsämter (ohne Einrichtungen)	68 305	1 197	67 264
37	Leistungen und Einrichtungen der Kriegsopferversorgung	250	-	250
38	Sozialausgaben des LAF, Zuschüsse der Gebietskörperschaften	332 532	-	332 532
39	Förderung der freien Wohlfahrtspflege und Jugendhilfe, Leistungen nach dem Unterhaltssicherungsgesetz	15 585	-	15 585
40	Wohnbeihilfen, Kindergeld	93 601	62 424	31 177

Anmerkungen S. 25

Landes, der Gemeinden und der Gemeindeverbände nach Aufgabenbereichen

Tabellenteil B

DM -

Gemeinden (Gv)			Zusammen			Lfd. Nr.
ausgaben	Gesamt- einnahmen	Nettoausgaben ⁶⁾	ausgaben	Gesamt- einnahmen	Nettoausgaben ⁶⁾	
-	-	-	97 270	792	97 270	1
178 892	55 466	173 000	735 623	71 179	729 683	4
167 393	53 813	163 038	717 744	70 973	712 213	5
1 810	16	1 795	1 810	1	1 795	6
9 689	1 637	8 167	16 069	205	15 675	7
-	-	-	564 671	243 988	564 491	8
-	-	-	45 290	4 180	45 232	9
-	-	-	519 381	239 808	519 259	10
586 477	66 081	565 801	709 281	55 395	688 671	11
195 713	73 406	181 300	574 221	117 381	566 108	12
2 020 671	495 921	1 573 211	3 393 967	90 464	3 321 082	13
46 312	5 598	44 427	151 004	6 388	155 022	14
1 179 724	283 584	923 918	1 735 196	54 241	1 700 681	15
210 162	57 079	153 446	300 228	3 212	285 355	16
322 985	87 743	239 813	650 051	6 337	640 211	17
261 488	61 917	211 607	557 488	20 286	539 813	18
55 601	6 678	52 640	1 094 765	279 713	940 792	19
-	-	-	527 886	160 337	397 329	20
-	-	-	81 758	6 531	80 244	21
-	-	-	191 782	101 004	165 462	22
-	-	-	27 096	3 127	27 063	23
55 601	6 678	52 640	266 243	8 714	270 694	24
346 005	80 952	324 621	412 597	61 536	406 682	25
346 005	80 952	324 621	376 234	61 527	369 863	26
-	-	-	36 363	9	36 819	27
2 077 881	904 879	1 487 078	2 550 780	501 411	2 090 844	28
-	-	-	22 396	3 217	28 979	29
-	-	-	3 892	98	3 892	30
227 323	49 707	178 303	230 102	52 135	177 471	31
1 023 485	386 149	817 104	1 035 480	220 731	831 534	32
167 860	89 269	141 655	180 133	79 018	157 723	33
164 314	53 070	141 982	164 593	32 085	157 765	34
155 643	83 317	111 721	157 745	45 251	190 120	35
-	-	-	68 305	1 197	67 264	36
-	-	-	-	-	250	37
-	-	-	332 532	-	332 532	38
62 661	-	62 661	77 256	-	78 246	39
87 497	96 539	+ 8 955	87 497	62 511	22 222	40

Tabellenteil B

Lfd. Nr.	Aufgabenbereich	Land		
		ausgaben	Gesamt- einnahmen	Nettoausgaben ⁶⁾
41	Umsiedlung, Auswanderung, Entschädigung für Kriegsgefangene, betriebliche Altersfürsorge, übrige soziale Maßnahmen	1 925	2 013	239
41a	Nicht aufgeteilte soziale Maßnahmen ⁵⁾	-	-	-
42	Gesundheit, Sport und Leibesübungen . .	416 179	40 678	408 264
43	Krankenhäuser und Heilstätten usw., Gesundheitsdienst und Einrichtungen .	362 783	33 799	361 600
44	Sport und Leibesübungen	53 396	6 879	46 664
45	Ernährung, Landwirtschaft und Forsten .	761 271	403 715	428 550
46	Verwaltungsstellen, staatliche Forstverwaltung	9 645	2 551	7 655
47	Ernährung und allgemeine Förderung der Landwirtschaft	415 262	284 655	195 848
48	Ländliche Siedlungen	143 431	43 945	82 017
49	Flurbereinigung, Umlegungen	120 293	49 836	74 484
50	Tierzucht, Tiergesundheit, Tier- haltung	71 727	21 668	67 633
51	Übriges aus Ernährung, Landwirt- schaft und Forsten	913	1 060	913
52	Wasserwirtschaft und Kulturbau	266 193	21 449	251 295
53	Talsperren, Wasserversorgung und Abwasserbeseitigung	181 490	2 873	181 490
54	Übriger Wasser- und Kulturbau	84 703	18 576	69 805
55	Förderung der gewerblichen Wirtschaft .	318 201	48 376	317 872
56	Wirtschaftsförderung im Inland . . .	297 372	37 165	297 346
57	Wirtschaftsförderung im Ausland . . .	3 316	4 591	3 036
58	Sonstige Förderung der gewerblichen Wirtschaft	17 513	6 620	17 490
59	Gemeindliche Anstalten und Einrichtungen	17 043	-	17 043
60	Beleuchtung und Reinigung	-	-	-
	darunter			
61	Straßenbeleuchtung	-	-	-
62	Stadtentwässerung, Bedürfnis- anstalten	-	-	-
63	Müllbeseitigung und -verwertung . .	-	-	-
64	Straßenreinigung, Fuhrpark, Tierkörperbeseitigung	-	-	-
65	Feuerlöschwesen	17 043	-	17 043
66	Einrichtungen der Lebensmittel- versorgung und Marktwesen	-	-	-
67	Bestattungswesen	-	-	-
68	Erholungseinrichtungen	-	-	-
69	Sonstige öffentliche Einrichtungen .	-	-	-

Anmerkungen S. 25

Landes, der Gemeinden und der Gemeindeverbände nach Aufgabenbereichen

Tabellenteil B

DM -

Gemeinden (Gv)			Zusammen			Lfd. Nr.
ausgaben	Gesamt- einnahmen	Nettoausgaben ⁶⁾	ausgaben	Gesamt- einnahmen	Nettoausgaben ⁶⁾	
144 480	141 418	3 148	146 231	2 220	3 387	41
44 618	5 410	39 459	44 618	2 948	39 459	41a
1 119 667	643 661	1 037 525	1 437 836	637 164	1 445 789	42
1 014 872	622 279	939 889	1 311 713	620 017	1 301 489	43
104 795	21 382	97 636	126 123	17 147	144 300	44
116 132	70 725	59 907	834 361	420 203	488 457	45
-	-	-	8 758	2 551	7 655	46
-	-	-	373 107	284 655	195 848	47
-	-	-	143 431	43 945	82 017	48
-	-	-	120 293	49 836	74 484	49
-	-	-	71 727	21 668	67 633	50
116 132	70 725	59 907	117 045	17 548	60 820	51
38 327	12 393	28 889	162 933	23 749	280 184	52
-	-	-	51 840	2 873	181 490	53
38 327	12 393	28 889	111 093	20 876	98 694	54
75 214	18 573	64 648	393 228	58 714	382 520	55
75 214	18 573	64 648	372 399	47 503	361 994	56
-	-	-	3 316	4 591	3 036	57
-	-	-	17 513	6 620	17 490	58
1 783 358	1 045 392	1 588 318	1 783 358	876 067	1 605 361	59
1 115 834	754 382	967 789	1 115 834	625 718	967 789	60
118 948	6 545	117 967	118 948	5 586	117 967	61
662 726	483 294	518 497	662 726	357 425	518 497	62
153 116	131 139	152 536	153 116	130 496	152 536	63
150 509	120 743	149 676	150 509	120 393	149 676	64
125 272	19 412	110 991	125 272	5 680	128 034	65
86 126	88 403	85 550	86 126	87 918	85 550	66
109 494	52 065	103 280	109 494	46 283	103 280	67
142 958	15 690	139 338	142 958	13 220	139 338	68
203 674	115 440	181 370	203 674	97 248	181 370	69

Tabellenteil B

Lfd. Nr.	Aufgabenbereich	Land		
		ausgaben	Gesamt- einnahmen	Nettoausgaben ⁶⁾
70	Verkehr	941 774	79 281	940 769
71	Straßenbaubehörden	574	-	574
72	Wasserstraßenbehörden	175	-	175
73	Straßenverkehrsbehörden	5 966	17	5 966
74	Bundesautobahnen einschl. Brücken . .	7 557	-	7 557
75	Bundesstraßen einschl. Brücken . . .	77 102	55	77 047
76	Landstraßen I.O. einschl. Brücken . .	425 344	37	425 307
77	Kreisstraßen (LII O) einschl. Brücken	132 529	414	132 115
78	Übrige Straßen	131 863	249	131 613
79	Sonstiger Verkehr	160 665	78 509	160 415
80	Bauverwaltung und Wohnungswirtschaft .	1 191 986	277 981	813 107
81	Allgemeine Bauverwaltung, Vermessung und Landesplanung	240 422	101 312	163 123
82	Förderung des Wohnungsbaues	916 307	175 844	614 727
83	Wohnraumbewirtschaftung, übrige Bauangelegenheiten	35 257	825	35 257
84	Wiedergutmachung	449 528	210 672	242 067
85	Besondere Kriegsfolgelasten	18 301	11 946	6 395
86	Wirtschaftsunternehmen	55 206	38 298	55 185
87	Versorgungs-, Verkehrsunternehmen, kombinierte Versorgungs- und Verkehrsunternehmen	11 273	369	11 273
88	Landwirtschaftliche Unternehmen und Forsten, gewerbliche und Industrie- unternehmen, sonstige Unternehmen . .	43 933	37 929	43 912
89	Allgemeine Finanzen	3 707 332	11 414 497	3 636 495
90	Steuern und steuerähnliche Einnahmen, allgemeine Finanzzuweisungen und Umlagen	2 516 328	10 520 373	2 516 328
91	Übrige Finanzmittel	-	149 030	+ 176
92	Allgemeines Vermögen	35 973	42 062	29 073
93	Schulden	294 123	648 235	261 295
94	Ausgleichsforderungen	90 746	32 970	57 918
95	Förderung des Wohnungsbaues	182 962	156 475	182 962
96	Ländliche Siedlungen	16 228	62 790	16 228
97	Entwicklungshilfe	-	-	-
98	Auslandsschulden	17	-	17
99	Schulden für sonstige Verwaltungszweige	4 170	396 000	4 170
100	Versorgung	860 346	31 262	829 413
101	Allgemeine Rücklagen	529	23 453	529
102	Spezielle Rücklagen	-	-	-
103	Übrige Einnahmen und Ausgaben für den Gesamthaushalt	33	77	33
104	Insgesamt	14 094 464	13 918 855	12 165 014
	<u>Nachrichtlich:</u>			
105	Summe der Hoheits-/Kämmereiverwaltungen (Bruttoausgaben, Spezielle Deckungsmittel)	11 537 225	3 171 158	9 607 972
106	Abwicklung der Vorjahre	283 582	-	283 582

Landes, der Gemeinden und der Gemeindeverbände nach Aufgabenbereichen

Tabellenteil B

DM -

Gemeinden (Gv)			Zusammen			Lfd. Nr.
ausgaben	Gesamt- einnahmen	Nettoausgaben ⁶⁾	ausgaben	Gesamt- einnahmen	Nettoausgaben ⁶⁾	
2 067 871	1 170 607	1 157 220	2 228 820	355 367	2 097 989	70
-	-	-	-	-	574	71
-	-	-	175	-	175	72
-	-	-	4 911	17	5 966	73
-	-	-	-	-	7 557	74
-	-	-	12 895	-	77 047	75
-	-	-	-	-	425 307	76
-	-	-	-	-	132 115	77
2 067 871	1 170 607	1 157 220	2 067 871	276 841	1 288 833	78
-	-	-	142 968	78 509	160 415	79
870 185	269 763	780 871	1 863 798	471 048	1 593 978	80
399 997	139 108	369 879	505 520	197 172	533 002	81
382 637	106 615	333 736	1 270 727	258 282	948 463	82
87 551	24 040	77 256	87 551	15 594	112 513	83
-	-	-	449 528	210 672	242 067	84
5 635	2 822	3 257	23 936	12 390	9 652	85
459 302	626 910	415 423	514 508	627 687	470 608	86
.	.	.	11 273	369	11 273	87
.	.	.	43 933	37 923	43 912	88
2 951 201	9 280 365	844 145	4 545 488	18 475 569	4 480 640	89
-	6 303 667	+ 2 076 107	409 154	14 748 066	440 221	90
-	-	-	-	149 030	+ 176	91
465 778	467 009	434 829	501 751	481 821	463 902	92
974 158	1 678 635	974 158	1 268 281	2 211 554	1 235 453	93
-	-	-	90 746	32 970	57 918	94
96 007	232 669	96 007	278 969	366 430	278 969	95
-	-	-	16 228	62 790	16 228	96
-	-	-	-	-	-	97
-	-	-	17	-	17	98
878 151	1 445 966	878 151	882 321	1 749 364	882 321	99
427 778	-	427 778	1 282 253	30 509	1 257 191	100
95 409	55 205	95 409	95 938	78 658	95 938	101
988 078	775 849	988 078	988 078	775 849	988 078	102
-	-	-	33	77	33	103
14 948 132	14 824 594	10 337 854	24 370 969	23 590 489	22 502 868	104
14 414 399	7 726 124	11 884 186	23 387 171	7 823 753	21 492 158	105
-	-	-	283 582	-	283 582	106

C. Kommunale

I. Ausgaben nach Art ihrer Deckung und spezielle Deckungsmittel der Gemeinden

1. Brutto

- 1 000

Lfd. Nr.	Größenklasse Gemeindeverband				
		Allgemeine Verwaltung	Öffentliche Sicherheit und Ordnung	Schulen	Kultur
1	Kreisfreie Städte	279 862	97 392	1 074 274	352 429
	davon				
2	mit 500 000 und mehr Einwohnern	99 875	32 143	364 792	149 487
3	" 200 000 bis unter 500 000 Einwohnern . . .	77 214	27 846	278 510	90 228
4	" 100 000 " " 200 000 " . . .	69 537	26 722	301 715	98 976
5	" 50 000 " " 100 000 " . . .	29 458	9 747	114 975	12 175
6	" weniger als 50 000 " . . .	3 778	934	14 282	1 563
7	Kreisangehörige Gemeinden und Ämter sowie Landkreise	398 942	115 614	1 309 817	66 084
	davon				
8	Amtsfreie Gemeinden	168 448	49 173	688 721	37 050
	davon				
9	mit 50 000 und mehr Einwohnern	23 170	7 231	103 688	8 691
10	" 20 000 bis unter 50 000 Einwohnern . . .	82 633	23 218	335 532	19 302
11	" 10 000 " " 20 000 " . . .	31 305	11 136	138 094	5 931
12	" 5 000 " " 10 000 " . . .	20 237	6 066	76 850	2 237
13	" 3 000 " " 5 000 " . . .	5 833	1 220	19 381	356
14	" 2 000 " " 3 000 " . . .	2 594	234	6 073	324
15	" 1 000 " " 2 000 " . . .	1 890	47	6 110	141
16	" weniger als 1 000 " . . .	786	21	2 993	68
17	Amtsangehörige Gemeinden und Ämter	124 367	29 053	447 547	15 465
	davon				
18	mit 50 000 und mehr Einwohnern	304	-	12 108	2 205
19	" 20 000 bis unter 50 000 Einwohnern . . .	907	16	26 402	687
20	" 10 000 " " 20 000 " . . .	2 945	547	50 445	1 947
21	" 5 000 " " 10 000 " . . .	3 960	174	105 045	3 272
22	" 3 000 " " 5 000 " . . .	3 504	163	71 424	1 751
23	" 2 000 " " 3 000 " . . .	3 239	241	57 432	1 008
24	" 1 000 " " 2 000 " . . .	3 825	373	64 756	1 307
25	" weniger als 1 000 " . . .	3 571	184	40 925	1 663
26	Ämter	102 112	27 355	19 010	1 625
27	Landkreise	106 127	37 388	173 549	13 569
28	Landschaftsverbände	22 278	-	4 429	22 260
29	Siedlungsverband Ruhrkohlenbezirk	1 010	-	-	-
30	Insgesamt	702 092	213 006	2 388 520	440 773

(nach Größenklassen) und der Gemeindeverbände nach Aufgabenbereichen
ausgaben

DM -

Bruttoausgaben								Lfd. Nr.
Soziale Angelegen- heiten	Gesundheits- pflege	Bau- und Wohnungswesen	Öffentliche Einrichtungen, Wirtschafts- förderung	Wirt- schaftliche Unternehmen (den Kämmerer- verwaltungen zugerechnet)	Finanzen und Steuern 9)	Allgemeines Kapital- und Grundvermögen sowie Sondervermögen (den Kämmerer- verwaltungen zugerechnet)	Kämmerer- verwaltungen insgesamt	
856 225	587 658	1 527 635	1 237 768	300 312	91 651	352 028	6 757 234	1
333 069	266 739	629 889	484 962	153 431	33 181	142 141	2 689 709	2
242 237	127 618	391 696	314 805	73 377	24 987	50 889	1 699 407	3
197 362	135 033	368 446	315 139	51 971	22 725	134 937	1 722 563	4
75 331	56 321	122 887	111 050	18 520	9 572	22 324	582 360	5
8 226	1 947	14 717	11 812	3 013	1 186	1 737	63 195	6
655 310	436 861	1 407 262	1 158 666	155 222	136 222	278 771	6 118 771	7
109 535	174 981	635 359	652 566	82 036	68 014	160 804	2 826 687	8
27 176	35 067	120 799	106 777	21 670	8 045	24 103	486 417	9
53 649	77 509	276 425	290 053	27 223	29 954	78 644	1 294 142	10
18 608	39 579	123 608	130 294	17 614	16 115	36 408	568 692	11
8 143	16 878	76 931	80 282	8 185	10 497	16 146	322 452	12
1 433	2 021	19 860	21 935	4 072	2 384	3 797	82 292	13
384	2 693	7 083	8 151	1 163	725	591	30 015	14
121	734	7 210	9 891	1 063	200	921	28 328	15
21	500	3 443	5 183	1 046	94	194	14 349	16
43 883	64 332	415 056	447 216	50 426	51 640	105 696	1 794 681	17
253	9 601	5 323	7 178	3 224	1 510	1 625	43 331	18
2 039	6 234	13 788	13 500	900	26	4 206	68 705	19
2 442	6 075	40 148	44 010	1 673	174	16 162	166 568	20
4 177	10 666	82 494	88 876	10 410	174	25 802	335 050	21
3 461	7 713	68 821	80 807	7 991	143	22 701	268 479	22
2 215	5 895	47 579	59 722	6 799	150	12 185	196 465	23
2 086	6 555	59 328	69 804	7 658	544	10 777	227 013	24
691	2 782	43 369	57 229	7 589	706	6 427	165 136	25
26 519	8 811	54 206	26 090	4 182	48 213	5 811	323 934	26
501 892	197 548	356 847	58 884	22 760	16 568	12 271	1 497 403	27
687 698	247 521	645 835	25 072	12 501	2 086	5 663	1 675 343	28
-	-	8 149	4 638	-	197	-	13 994	29
2 199 233	1 272 040	3 588 881	2 426 144	468 035	230 156	636 462	14 565 342	30

Tabellenteil C

- DM je

Lfd. Nr.	Größenklasse Gemeindeverband				
		Allgemeine Verwaltung	Öffentliche Sicherheit und Ordnung	Schulen	Kultur
1	Kreisfreie Städte	34,46	11,99	132,28	43,39
	davon				
2	mit 500 000 und mehr Einwohnern	34,00	10,94	124,18	50,89
3	" 200 000 bis unter 500 000 Einwohnern . . .	33,38	12,04	120,39	39,00
4	" 100 000 " " 200 000 " . . .	34,49	13,25	149,65	49,09
5	" 50 000 " " 100 000 " . . .	38,54	12,75	150,43	15,93
6	" weniger als 50 000 " . . .	42,02	10,39	158,85	17,38
7	Kreisangehörige Gemeinden und Ämter sowie Landkreise	45,90	13,30	150,70	7,60
	davon				
8	Amtsfreie Gemeinden	33,50	9,78	136,97	7,37
	davon				
9	mit 50 000 und mehr Einwohnern	33,09	10,33	148,08	12,41
10	" 20 000 bis unter 50 000 Einwohnern . . .	36,21	10,17	147,01	8,46
11	" 10 000 " " 20 000 " . . .	29,30	10,42	129,26	5,55
12	" 5 000 " " 10 000 " . . .	31,47	9,43	119,50	3,48
13	" 3 000 " " 5 000 " . . .	34,55	7,23	114,81	2,11
14	" 2 000 " " 3 000 " . . .	45,55	4,11	106,65	5,69
15	" 1 000 " " 2 000 " . . .	26,96	0,67	87,15	2,01
16	" weniger als 1 000 " . . .	20,51	0,55	78,10	1,77
17	Amtsangehörige Gemeinden und Ämter	33,95	7,93	122,17	4,22
	davon				
18	mit 50 000 und mehr Einwohnern	4,04	-	160,77	29,28
19	" 20 000 bis unter 50 000 Einwohnern . . .	5,03	0,09	146,50	3,81
20	" 10 000 " " 20 000 " . . .	6,83	1,27	117,00	4,52
21	" 5 000 " " 10 000 " . . .	4,81	0,21	127,50	3,97
22	" 3 000 " " 5 000 " . . .	5,28	0,25	107,58	2,64
23	" 2 000 " " 3 000 " . . .	6,60	0,49	116,98	2,05
24	" 1 000 " " 2 000 " . . .	6,86	0,67	116,08	2,34
25	" weniger als 1 000 " . . .	8,12	0,42	93,02	3,78
26	Ämter	27,87	7,47	5,19	0,44
27	Landkreise	12,21	4,30	19,97	1,56
28	Landschaftsverbände	1,33	-	0,26	1,32
29	Siedlungsverband Ruhrkohlenbezirk	0,18	-	-	-
30	Insgesamt	41,76	12,67	142,06	26,22

(nach Größenklassen) und der Gemeindeverbände nach Aufgabenbereichen
ausgaben

Tabellenteil C

Einwohner -

Bruttoausgaben								Lfd. Nr.
Soziale Angelegen- heiten	Gesundheits- pflege	Bau- und Wohnungswesen	Öffentliche Einrichtungen, Wirtschafts- förderung	Wirt- schaftliche Unternehmen (den Kämmerer- verwaltungen zugerechnet)	Finanzen und Steuern 9)	Allgemeines Kapital- und Grundvermögen sowie Sondervermögen (den Kämmerer- verwaltungen zugerechnet)	Kämmerer- verwaltungen insgesamt	
105,43	72,36	188,10	152,41	36,98	11,28	43,35	832,02	1
113,38	90,80	214,41	165,08	52,23	11,29	48,38	915,58	2
104,71	55,16	169,31	136,08	31,72	10,80	22,00	734,59	3
97,89	66,97	182,74	156,30	25,78	11,27	66,93	854,37	4
98,56	73,69	160,78	145,29	24,23	12,52	29,21	761,93	5
91,49	21,66	163,69	131,38	33,51	13,19	19,32	702,87	6
75,40	50,26	161,92	133,31	17,86	15,67	32,07	704,01	7
21,78	34,80	126,36	129,78	16,32	13,53	31,98	562,17	8
38,81	50,08	172,51	152,49	30,95	11,49	34,42	694,65	9
23,51	33,96	121,12	127,09	11,93	13,12	34,46	567,03	10
17,42	37,05	115,70	121,96	16,49	15,08	34,08	532,31	11
12,66	26,25	119,63	124,84	12,73	16,32	25,11	501,42	12
8,49	11,97	117,65	129,94	24,12	14,12	22,49	487,50	13
6,74	47,29	124,39	143,14	20,42	12,73	10,38	527,11	14
1,73	10,47	102,84	141,08	15,16	2,85	13,14	404,06	15
0,55	13,05	89,85	135,25	27,30	2,45	5,06	374,44	16
11,98	17,56	113,30	122,08	13,77	14,10	28,85	489,92	17
3,36	127,48	70,68	95,31	42,81	20,05	21,58	575,35	18
11,31	34,59	76,51	74,91	4,99	0,14	23,34	381,23	19
5,66	14,09	93,12	102,08	3,88	0,40	37,49	386,33	20
5,07	12,95	100,13	107,87	12,64	0,21	31,32	406,67	21
5,21	11,62	103,66	121,71	12,04	0,22	34,19	404,38	22
4,51	12,00	96,91	121,65	13,85	0,31	24,82	400,18	23
3,74	11,75	106,35	125,13	13,73	0,98	19,32	406,94	24
1,57	6,32	98,58	130,08	17,25	1,60	14,61	375,36	25
7,24	2,41	14,80	7,12	1,14	13,16	1,59	88,43	26
57,75	22,73	41,06	6,78	2,62	1,91	1,41	172,29	27
40,90	14,72	38,41	1,49	0,74	0,12	0,34	99,65	28
-	-	1,43	0,81	-	0,03	-	2,45	29
130,81	75,66	213,46	144,30	27,84	13,69	37,86	866,32	30

Tabellenteil C

- 1 000

Ufd. Nr.	Größenklasse Gemeindeverband				
		Allgemeine Verwaltung	Öffentliche Sicherheit und Ordnung	Schulen	Kultur
1	Kreisfreie Städte	279 762	97 392	1 072 947	351 423
	davon				
2	mit 500 000 und mehr Einwohnern	99 799	32 143	364 523	149 474
3	" 200 000 bis unter 500 000 Einwohnern . . .	77 214	27 846	278 158	90 126
4	" 100 000 " " 200 000 " . . .	69 515	26 722	301 263	98 159
5	" 50 000 " " 100 000 " . . .	29 458	9 747	114 722	12 110
6	" weniger als 50 000 " . . .	3 776	934	14 281	1 554
7	Kreisangehörige Gemeinden und Ämter sowie Landkreise	391 824	114 973	1 266 212	64 341
	davon				
8	Amtsfreie Gemeinden	165 928	48 947	663 535	36 169
	davon				
9	mit 50 000 und mehr Einwohnern	23 127	7 229	101 317	8 558
10	" 20 000 bis unter 50 000 Einwohnern . . .	82 274	23 112	322 759	18 928
11	" 10 000 " " 20 000 " . . .	30 504	11 136	131 622	5 739
12	" 5 000 " " 10 000 " . . .	18 970	5 964	74 378	2 153
13	" 3 000 " " 5 000 " . . .	5 817	1 220	18 821	325
14	" 2 000 " " 3 000 " . . .	2 589	223	5 948	284
15	" 1 000 " " 2 000 " . . .	1 874	42	5 802	122
16	" weniger als 1 000 " . . .	773	21	2 888	60
17	Amtsangehörige Gemeinden und Ämter	119 793	28 925	436 287	14 915
	davon				
18	mit 50 000 und mehr Einwohnern	304	-	12 051	2 203
19	" 20 000 bis unter 50 000 Einwohnern . . .	907	16	25 997	680
20	" 10 000 " " 20 000 " . . .	2 940	497	49 226	1 863
21	" 5 000 " " 10 000 " . . .	3 955	174	101 590	3 194
22	" 3 000 " " 5 000 " . . .	3 436	163	70 002	1 664
23	" 2 000 " " 3 000 " . . .	3 206	241	56 387	962
24	" 1 000 " " 2 000 " . . .	3 802	361	63 106	1 231
25	" weniger als 1 000 " . . .	3 538	184	40 292	1 598
26	Ämter	97 705	27 289	17 636	1 520
27	Landkreise	106 103	37 101	166 390	13 257
28	Landschaftverbände	22 278	-	4 315	22 043
29	Siedlungsverband Ruhrkohlenbezirk	987	-	-	-
30	Insgesamt	694 851	212 365	2 343 474	437 807

(nach Größenklassen) und der Gemeindeverbände nach Aufgabenbereichen

Ausgaben

Tabellenteil C

DM -

Bereinigte Ausgaben								Lfd. Nr.
Soziale Angelegen- heiten	Gesundheits- pflege	Bau- und Wohnungswesen	Öffentliche Einrichtungen, Wirtschafts- förderung	Wirt- schaftliche Unternehmen (den Kämmerer- verwaltungen zugerechnet)	Finanzen und Steuern 9)	Allgemeines Kapital- und Grundvermögen sowie Sondervermögen (den Kämmerer- verwaltungen zugerechnet)	Kämmerer- verwaltungen insgesamt	
833 080	586 671	1 520 228	1 236 231	300 312	91 651	350 113	6 719 810	1
320 996	266 402	626 497	484 782	153 431	33 181	142 141	2 673 369	2
237 604	127 515	389 563	314 024	73 377	24 987	49 147	1 689 561	3
193 019	134 733	367 216	314 801	51 971	22 725	134 932	1 715 056	4
73 447	56 077	122 331	110 857	18 520	9 572	22 156	578 997	5
8 014	1 944	14 621	11 767	3 013	1 186	1 737	62 827	6
636 659	426 913	1 375 937	1 133 831	154 002	135 522	276 309	5 976 523	7
101 022	169 493	622 915	644 160	81 707	67 695	158 733	2 760 304	8
24 642	34 662	118 662	105 955	21 640	8 045	24 015	477 852	9
48 639	74 718	270 810	285 826	27 186	29 952	77 333	1 261 537	10
18 003	38 147	121 265	128 499	17 414	16 083	36 242	554 654	11
7 854	16 307	75 496	79 363	8 125	10 307	15 772	314 689	12
1 371	1 963	19 417	21 477	4 070	2 350	3 690	80 521	13
380	2 610	6 884	8 096	1 163	687	591	29 455	14
118	673	7 047	9 823	1 063	184	896	27 644	15
15	413	3 334	5 121	1 046	87	194	13 952	16
40 999	61 281	402 730	431 857	49 644	51 352	105 309	1 743 092	17
247	9 601	4 918	7 176	3 224	1 510	1 625	42 859	18
1 623	6 094	13 566	12 971	900	26	4 206	66 986	19
2 416	5 698	39 183	41 533	1 673	174	16 162	161 365	20
4 011	10 355	80 720	87 025	10 328	174	25 487	327 013	21
3 175	7 326	67 847	78 665	7 877	143	22 701	262 999	22
2 164	5 413	46 075	58 569	6 645	150	12 137	191 949	23
2 006	5 952	56 002	68 457	7 547	544	10 773	219 781	24
651	2 689	42 096	55 751	7 422	706	6 407	161 334	25
24 706	8 153	52 323	21 710	4 028	47 925	5 811	308 806	26
494 638	196 139	350 292	57 814	22 651	16 475	12 267	1 473 127	27
686 617	246 937	638 476	25 072	12 501	2 086	5 663	1 665 988	28
-	-	7 913	4 638	-	197	-	13 735	29
2 156 356	1 260 521	3 542 554	2 399 772	466 815	229 456	632 085	14 376 056	30

Tabellenteil C

- DM je

Lfd. Nr.	Größenklasse ----- Gemeindeverband				
		Allgemeine Verwaltung	Öffentliche Sicherheit und Ordnung	Schulen	Kultur
1	Kreisfreie Städte	34,45	11,99	132,11	43,27
	davon				
2	mit 500 000 und mehr Einwohnern	33,97	10,94	124,08	50,88
3	" 200 000 bis unter 500 000 Einwohnern . . .	33,38	12,04	120,24	38,96
4	" 100 000 " " 200 000 " . . .	34,48	13,25	149,42	48,69
5	" 50 000 " " 100 000 " . . .	38,54	12,75	150,10	15,84
6	" weniger als 50 000 " . . .	42,00	10,39	158,84	17,28
7	Kreisangehörige Gemeinden und Ämter sowie Landkreise	45,08	13,23	145,69	7,40
	davon				
8	Amtsfreie Gemeinden	33,00	9,73	131,96	7,19
	davon				
9	mit 50 000 und mehr Einwohnern	33,03	10,32	144,69	12,22
10	" 20 000 bis unter 50 000 Einwohnern . . .	36,05	10,13	141,42	8,29
11	" 10 000 " " 20 000 " . . .	28,55	10,42	123,20	5,37
12	" 5 000 " " 10 000 " . . .	29,50	9,27	115,66	3,35
13	" 3 000 " " 5 000 " . . .	34,46	7,23	111,50	1,93
14	" 2 000 " " 3 000 " . . .	45,47	3,92	104,46	4,99
15	" 1 000 " " 2 000 " . . .	26,73	0,60	82,76	1,74
16	" weniger als 1 000 " . . .	20,17	0,55	75,36	1,57
17	Amtsangehörige Gemeinden und Ämter	32,70	7,90	119,10	4,07
	davon				
18	mit 50 000 und mehr Einwohnern	4,04	-	160,01	29,25
19	" 20 000 bis unter 50 000 Einwohnern . . .	5,03	0,09	144,25	3,77
20	" 10 000 " " 20 000 " . . .	6,82	1,15	114,17	4,32
21	" 5 000 " " 10 000 " . . .	4,80	0,21	123,31	3,88
22	" 3 000 " " 5 000 " . . .	5,18	0,25	105,44	2,51
23	" 2 000 " " 3 000 " . . .	6,53	0,49	114,85	1,96
24	" 1 000 " " 2 000 " . . .	6,81	0,65	113,12	2,21
25	" weniger als 1 000 " . . .	8,04	0,42	91,59	3,63
26	Ämter	26,67	7,45	4,81	0,41
27	Landkreise	12,21	4,27	19,14	1,53
28	Landschaftsverbände	1,33	-	0,26	1,31
29	Siedlungsverband Ruhrkohlenbezirk	0,17	-	-	-
30	Insgesamt	41,33	12,63	139,39	26,04

(nach Größenklassen) und der Gemeindeverbände nach Aufgabenbereichen

Ausgaben

Tabellenteil C

Einwohner -

Bereinigte Ausgaben								Lfd. Nr.
Soziale Angelegen- heiten	Gesundheits- pflege	Bau- und Wohnungswesen	Öffentliche Einrichtungen, Wirtschafts- förderung	Wirt- schaftliche Unternehmen (den Kämmerer- verwaltungen zugerechnet)	Finanzen und Steuern 9)	Allgemeines Kapital- und Grundvermögen sowie Sondervermögen (den Kämmerer- verwaltungen zugerechnet)	Kämmerer- verwaltungen insgesamt	
102,58	72,24	187,19	152,22	36,98	11,28	43,11	827,41	1
109,27	90,68	213,26	165,02	52,23	11,30	48,38	910,02	2
102,71	55,12	168,39	135,74	31,72	10,80	21,24	730,33	3
95,73	66,83	182,13	156,14	25,78	11,27	66,92	850,64	4
96,09	73,37	160,05	145,04	24,23	12,52	28,99	757,53	5
89,13	21,62	162,62	130,88	33,51	13,19	19,32	698,78	6
73,25	49,12	158,31	130,46	17,72	15,59	31,79	687,64	7
20,09	33,71	123,89	128,11	16,25	13,46	31,57	548,97	8
35,19	49,50	169,46	151,31	30,90	11,49	34,30	682,42	9
21,31	32,74	118,66	125,24	11,91	13,12	33,88	552,75	10
16,85	35,71	113,51	120,28	16,30	15,05	33,92	519,17	11
12,21	25,36	117,40	123,41	12,63	16,03	24,53	489,34	12
8,12	11,63	115,03	127,23	24,11	13,92	21,86	477,01	13
6,67	45,84	120,89	142,18	20,42	12,06	10,38	517,27	14
1,68	9,60	100,52	140,11	15,16	2,62	12,78	394,31	15
0,39	10,78	87,00	133,63	27,30	2,27	5,06	364,08	16
11,19	16,73	109,94	117,89	13,55	14,02	28,75	475,84	17
3,28	127,48	65,30	95,28	42,81	20,05	21,58	569,09	18
9,01	33,81	75,28	71,97	4,99	0,14	23,34	371,70	19
5,60	13,22	90,88	96,33	3,88	0,40	37,49	374,26	20
4,87	12,57	97,97	105,63	12,54	0,21	30,93	396,91	21
4,78	11,03	102,19	118,48	11,86	0,22	34,19	396,13	22
4,41	11,03	93,85	119,30	13,54	0,31	24,72	390,98	23
3,60	10,67	100,39	122,72	13,53	0,97	19,31	393,98	24
1,48	6,11	95,69	126,72	16,87	1,60	14,56	366,72	25
6,74	2,23	14,28	5,93	1,10	13,08	1,59	84,30	26
56,91	22,57	40,30	6,65	2,61	1,90	1,41	169,49	27
40,84	14,69	37,98	1,49	0,74	0,12	0,34	99,09	28
-	-	1,39	0,81	-	0,03	-	2,41	29
128,26	74,97	210,70	142,73	27,77	13,65	37,60	855,06	30

Tabellenteil C

Lfd. Nr.	Größenklasse ----- Gemeindeverband				
		Allgemeine Verwaltung	Öffentliche Sicherheit und Ordnung	Schulden	Kultur
1	Kreisfreie Städte	269 197	88 595	918 354	335 272
	davon				
2	mit 500 000 und mehr Einwohnern	94 060	28 924	315 627	144 601
3	" 200 000 bis unter 500 000 Einwohnern . . .	75 146	26 381	243 775	87 727
4	" 100 000 " " 200 000 " . . .	67 289	23 370	249 335	89 765
5	" 50 000 " " 100 000 " . . .	28 972	9 004	98 110	11 666
6	" weniger als 50 000 " . . .	3 730	916	11 507	1 513
7	Kreisangehörige Gemeinden und Ämter sowie Landkreise	386 357	109 334	977 384	60 199
	davon				
8	Amtsfreie Gemeinden	163 772	47 177	503 099	33 944
	davon				
9	mit 50 000 und mehr Einwohnern	22 956	7 133	81 066	8 272
10	" 20 000 bis unter 50 000 Einwohnern . . .	81 303	22 192	252 960	17 791
11	" 10 000 " " 20 000 " . . .	29 663	10 783	94 449	5 368
12	" 5 000 " " 10 000 " . . .	18 871	5 691	52 063	1 766
13	" 3 000 " " 5 000 " . . .	5 751	1 152	12 270	296
14	" 2 000 " " 3 000 " . . .	2 586	166	3 729	276
15	" 1 000 " " 2 000 " . . .	1 870	39	4 209	119
16	" weniger als 1 000 " . . .	772	21	2 353	56
17	Amtsangehörige Gemeinden und Ämter	118 786	27 879	327 925	13 924
	davon				
18	mit 50 000 und mehr Einwohnern	304	-	11 627	2 054
19	" 20 000 bis unter 50 000 Einwohnern . . .	907	16	19 822	664
20	" 10 000 " " 20 000 " . . .	2 915	228	38 788	1 591
21	" 5 000 " " 10 000 " . . .	3 697	172	75 297	2 982
22	" 3 000 " " 5 000 " . . .	3 409	163	52 378	1 513
23	" 2 000 " " 3 000 " . . .	3 174	241	43 918	935
24	" 1 000 " " 2 000 " . . .	3 723	227	44 904	1 209
25	" weniger als 1 000 " . . .	3 503	44	28 568	1 521
26	Ämter	97 154	26 788	12 623	1 455
27	Landkreise	103 799	34 278	146 360	12 331
28	Landschaftsverbände	21 078	-	3 767	18 605
29	Siedlungsverband Ruhrkohlenbezirk	934	-	-	-
30	Insgesamt	677 566	197 929	1 899 505	414 076

Anmerkungen S. 25

(nach Größenklassen) und der Gemeindeverbände nach Aufgabenbereichen
ausgaben

Tabellenteil C

DM -

Eigenausgaben								Lfd. Nr.
Soziale Angelegen- heiten	Gesundheits- pflege	Bau- und Wohnungswesen	Öffentliche Einrichtungen, Wirtschafts- förderung	Wirt- schaftliche Unternehmen (den Kämmerer- verwaltungen zugerechnet)	Finanzen und Steuern 9)	Allgemeines Kapital- und Grundvermögen sowie Sondervermögen (den Kämmerer- verwaltungen zugerechnet)	Kämmerer- verwaltungen insgesamt	
610 433	549 629	1 298 220	1 212 035	284 996	87 299	336 461	5 990 491	1
240 468	252 661	557 603	476 995	138 917	31 984	134 949	2 416 789	2
175 623	117 948	317 298	308 071	73 377	23 171	47 416	1 495 933	3
138 477	122 205	309 042	307 701	51 169	21 842	130 523	1 510 718	4
50 842	54 998	102 219	108 076	18 520	9 260	21 840	513 507	5
5 023	1 817	12 058	11 192	3 013	1 042	1 733	53 544	6
437 975	381 405	1 064 144	922 819	130 179	134 427	263 786	4 868 009	7
84 058	154 931	526 914	558 538	72 154	67 129	149 791	2 361 507	8
17 259	32 619	106 189	99 513	20 540	7 868	23 194	426 609	9
41 622	69 452	230 394	258 204	26 174	29 634	72 480	1 102 206	10
15 954	34 760	101 082	110 904	14 700	16 017	33 641	467 321	11
7 421	14 976	59 074	57 871	5 773	10 302	15 309	249 117	12
1 327	1 558	15 625	14 829	2 776	2 350	3 497	61 431	13
348	837	5 621	5 818	772	687	588	21 428	14
112	474	5 777	7 626	866	184	888	22 164	15
15	255	3 152	3 773	553	87	194	11 231	16
38 808	54 049	331 738	318 688	38 217	51 300	101 866	1 423 180	17
246	9 561	4 459	7 102	3 224	1 510	1 562	41 649	18
1 599	5 877	12 118	12 354	900	26	4 151	58 434	19
2 376	4 986	33 118	36 385	1 638	174	15 999	138 198	20
3 798	9 138	69 459	73 145	7 685	174	24 317	269 864	21
3 097	5 916	55 711	57 388	6 019	143	21 441	207 178	22
2 091	4 173	37 594	40 730	4 939	150	11 945	149 890	23
1 882	4 213	41 121	42 628	5 964	544	10 623	157 038	24
595	2 121	29 453	31 645	5 362	706	6 244	109 762	25
23 124	8 064	48 705	17 311	2 486	47 873	5 584	291 167	26
315 109	172 425	205 492	45 593	19 808	15 998	12 129	1 083 322	27
516 305	244 586	177 868	10 045	12 501	2 086	5 663	1 012 504	28
-	-	7 502	4 549	-	197	-	13 182	29
1 564 713	1 175 620	2 547 734	2 149 448	427 676	224 009	605 910	11 884 186	30

Tabellenteil C

Lfd. Nr.	Größenklasse ----- Gemeindeverband				
		Allgemeine Verwaltung	Öffentliche Sicherheit und Ordnung	Schulen	Kultur
1	Kreisfreie Städte	33,15	10,91	113,08	41,28
	davon				
2	mit 500 000 und mehr Einwohnern	32,02	9,85	107,44	49,22
3	" 200 000 bis unter 500 000 Einwohnern . . .	32,48	11,40	105,37	37,92
4	" 100 000 " " 200 000 " . . .	33,37	11,59	123,67	44,52
5	" 50 000 " " 100 000 " . . .	37,91	11,78	128,36	15,26
6	" weniger als 50 000 " . . .	41,49	10,19	127,98	16,83
7	Kreisangehörige Gemeinden und Ämter sowie Landkreise	44,45	12,58	112,45	6,93
	davon				
8	Amtsfreie Gemeinden	32,57	9,38	100,06	6,75
	davon				
9	mit 50 000 und mehr Einwohnern	32,78	10,19	115,77	11,81
10	" 20 000 bis unter 50 000 Einwohnern . . .	35,62	9,72	110,84	7,80
11	" 10 000 " " 20 000 " . . .	27,77	10,09	88,41	5,02
12	" 5 000 " " 10 000 " . . .	29,34	8,85	80,96	2,75
13	" 3 000 " " 5 000 " . . .	34,07	6,82	72,69	1,75
14	" 2 000 " " 3 000 " . . .	45,41	2,92	65,49	4,85
15	" 1 000 " " 2 000 " . . .	26,67	0,56	60,04	1,70
16	" weniger als 1 000 " . . .	20,15	0,55	61,40	1,46
17	Amtsangehörige Gemeinden und Ämter	32,43	7,61	89,52	3,80
	davon				
18	mit 50 000 und mehr Einwohnern	4,04	-	154,38	27,27
19	" 20 000 bis unter 50 000 Einwohnern . . .	5,03	0,09	109,99	3,68
20	" 10 000 " " 20 000 " . . .	6,76	0,53	89,96	3,69
21	" 5 000 " " 10 000 " . . .	4,49	0,21	91,39	3,62
22	" 3 000 " " 5 000 " . . .	5,13	0,25	78,89	2,28
23	" 2 000 " " 3 000 " . . .	6,47	0,49	89,46	1,90
24	" 1 000 " " 2 000 " . . .	6,67	0,41	80,49	2,17
25	" weniger als 1 000 " . . .	7,96	0,10	64,94	3,46
26	Ämter	26,52	7,31	3,45	0,40
27	Landkreise	11,94	3,94	16,84	1,42
28	Landschaftsverbände	1,25	-	0,22	1,11
29	Siedlungsverband Ruhrkohlenbezirk	0,16	-	-	-
30	Insgesamt	40,30	11,77	112,98	24,63

(nach Größenklassen) und der Gemeindeverbände nach Aufgabenbereichen
ausgaben

Tabellenteil C

Einwohner -

Eigenausgaben

Soziale Angelegen- heiten	Gesundheits- pflege	Bau- und Wohnungswesen	Öffentliche Einrichtungen, Wirtschafts- förderung	Wirt- schaftliche Unternehmen (den Kämmerer- verwaltungen zugerechnet)	Finanzen und Steuern 9)	Allgemeines Kapital- und Grundvermögen sowie Sondervermögen (den Kämmerer- verwaltungen zugerechnet)	Kämmerer- verwaltungen insgesamt	Lfd. Nr.
75,16	67,68	159,85	149,24	35,09	10,75	41,43	737,61	1
81,86	86,01	189,81	162,37	47,29	10,89	45,94	822,68	2
75,91	50,98	137,16	133,17	31,72	10,02	20,50	646,63	3
68,68	60,61	153,28	152,62	25,38	10,83	64,74	749,29	4
66,52	71,96	133,74	141,40	24,23	12,12	28,57	671,85	5
55,87	20,21	134,11	124,48	33,51	11,59	19,27	595,53	6
50,39	43,88	122,44	106,18	14,98	15,47	30,35	560,10	7
16,72	30,81	104,79	111,08	14,35	13,35	29,79	469,66	8
24,65	46,58	151,65	142,11	29,33	11,24	33,12	609,24	9
18,24	30,43	100,95	113,13	11,47	12,98	31,76	482,93	10
14,93	32,54	94,61	103,81	13,76	14,99	31,49	437,42	11
11,54	23,29	91,86	89,99	8,98	16,02	23,81	387,38	12
7,86	9,23	92,56	87,85	16,45	13,92	20,72	363,92	13
6,11	14,70	98,71	102,17	13,56	12,06	10,33	376,31	14
1,60	6,76	82,40	108,78	12,35	2,62	12,67	316,14	15
0,39	6,65	82,25	98,46	14,43	2,27	5,06	293,08	16
10,59	14,75	90,56	87,00	10,43	14,00	27,81	388,51	17
3,27	126,95	59,21	94,30	42,81	20,05	20,74	553,02	18
8,87	32,61	67,24	68,55	4,99	0,14	23,03	324,24	19
5,51	11,56	76,81	84,39	3,80	0,40	37,11	320,53	20
4,61	11,09	84,31	88,78	9,33	0,21	29,51	327,55	21
4,66	8,91	83,91	86,44	9,07	0,22	32,29	312,05	22
4,26	8,50	76,57	82,96	10,06	0,31	24,33	305,31	23
3,37	7,55	73,71	76,41	10,69	0,98	19,04	281,51	24
1,35	4,82	66,95	71,93	12,19	1,60	14,19	249,49	25
6,31	2,20	13,30	4,73	0,68	13,07	1,52	79,48	26
36,26	19,84	23,64	5,25	2,28	1,84	1,40	124,64	27
30,71	14,55	10,58	0,60	0,74	0,12	0,34	60,22	28
-	-	1,31	0,80	-	0,03	-	2,31	29
93,07	69,92	151,53	127,84	25,44	13,32	36,04	706,85	30

Tabellenteil C

- 1.000

Lfd. Nr.	Größenklasse ----- Gemeindeverband				
		Allgemeine Verwaltung	Öffentliche Sicherheit und Ordnung	Schulen	Kultur
1	Kreisfreie Städte	238 145	63 362	738 846	235 572
	davon				
2	mit 500 000 und mehr Einwohnern	79 785	19 780	251 036	106 801
3	" 200 000 bis unter 500 000 Einwohnern . . .	66 940	19 590	216 757	67 529
4	" 100 000 " " 200 000 " . . .	61 705	16 948	191 700	51 003
5	" 50 000 " " 100 000 " . . .	26 141	6 350	70 056	9 025
6	" weniger als 50 000 " . . .	3 574	694	9 297	1 214
7	Kreisangehörige Gemeinden und Ämter sowie Landkreise	316 517	80 185	735 623	47 553
	davon				
8	Amtsfreie Gemeinden	140 866	38 146	391 946	26 574
	davon				
9	mit 50 000 und mehr Einwohnern	20 925	5 677	60 550	6 788
10	" 20 000 bis unter 50 000 Einwohnern . . .	67 375	17 752	192 310	13 893
11	" 10 000 " " 20 000 " . . .	26 195	8 723	77 850	4 057
12	" 5 000 " " 10 000 " . . .	16 581	4 774	41 800	1 360
13	" 3 000 " " 5 000 " . . .	5 059	1 029	10 297	248
14	" 2 000 " " 3 000 " . . .	2 242	142	3 426	113
15	" 1 000 " " 2 000 " . . .	1 744	30	3 697	63
16	" weniger als 1 000 " . . .	745	19	2 016	52
17	Amtsangehörige Gemeinden und Ämter	97 209	23 977	243 560	10 140
	davon				
18	mit 50 000 und mehr Einwohnern	292	-	7 116	1 687
19	" 20 000 bis unter 50 000 Einwohnern . . .	683	15	13 264	716
20	" 10 000 " " 20 000 " . . .	2 492	85	29 939	759
21	" 5 000 " " 10 000 " . . .	3 504	144	54 231	2 101
22	" 3 000 " " 5 000 " . . .	3 186	105	38 355	1 280
23	" 2 000 " " 3 000 " . . .	2 918	64	31 797	731
24	" 1 000 " " 2 000 " . . .	3 375	96	33 224	984
25	" weniger als 1 000 " . . .	3 363	38	23 920	867
26	Ämter	77 396	23 430	11 714	1 015
27	Landkreise	78 442	18 062	100 117	10 839
28	Landschaftsverbände	18 765	-	2 446	16 472
29	Siedlungsverband Ruhrkohlenbezirk	901	-	-	-
30	Insgesamt	574 328	143 547	1 476 915	299 597

(nach Größenklassen) und der Gemeindeverbände nach Aufgabenbereichen
bedarf

Tabellenteil C

DM -

Zuschußbedarf⁶⁾

Soziale Angelegen- heiten	Gesundheits- pflege	Bau- und Wohnungswesen	Öffentliche Einrichtungen, Wirtschafts- förderung	Wirt- schaftliche Unternehmen (den Kämmerer- verwaltungen zugerechnet)	Finanzen und Steuern 9)	Allgemeines Kapital- und Grundvermögen sowie Sondervermögen (den Kämmerer- verwaltungen zugerechnet)	Kämmerer- verwaltungen insgesamt	Lfd. Nr.
457 830	230 440	621 521	394 693	48 852	52 639	26 874	3 108 774	1
181 815	107 959	240 196	151 470	28 731	11 447	+ 1 949	1 177 071	2
130 231	50 065	174 524	106 643	7 515	15 478	5 461	860 733	3
103 527	50 002	145 842	97 098	11 013	17 208	19 811	765 857	4
38 273	20 636	55 056	35 839	1 526	7 628	3 395	273 925	5
3 984	1 778	5 903	3 643	67	878	156	31 188	6
354 465	180 354	664 584	360 455	45 467	112 172	71 130	2 968 505	7
68 752	61 231	306 975	199 373	15 119	57 489	38 547	1 345 018	8
13 500	11 301	48 573	33 777	2 789	6 210	5 747	215 837	9
34 237	30 037	136 736	89 806	5 212	25 358	17 031	629 747	10
13 105	12 202	63 172	36 808	2 248	14 145	8 953	267 458	11
6 224	5 509	39 500	24 219	2 184	8 932	5 024	156 107	12
1 282	1 189	9 797	6 814	1 091	2 045	924	39 775	13
293	260	3 607	1 983	417	605	358	13 446	14
97	442	3 730	3 898	847	125	455	15 128	15
14	291	1 860	2 068	331	69	55	7 520	16
33 686	29 916	214 166	139 091	18 625	42 810	30 991	884 171	17
246	2 267	2 583	2 848	1 056	1 279	+ 1 511	17 863	18
470	2 043	7 242	6 918	105	+ 2	1 342	32 796	19
2 230	2 557	21 200	14 517	970	46	2 965	77 760	20
3 280	7 467	39 551	31 328	4 020	71	7 984	153 681	21
2 326	4 049	34 878	23 337	2 153	16	7 874	117 559	22
1 641	2 870	25 145	17 027	2 984	28	3 279	88 484	23
1 385	3 061	25 085	18 444	3 277	312	4 052	93 295	24
595	1 549	20 250	15 918	2 896	262	2 950	72 608	25
21 513	4 053	38 232	8 754	1 164	40 798	2 056	230 125	26
252 027	89 207	143 443	21 991	11 723	11 873	1 592	739 316	27
381 723	25 679	129 256	2 478	3 853	+ 369	189	580 492	28
-	-	5 551	4 549	-	+ 64	-	10 937	29
1 194 018	436 473	1 420 912	762 175	98 172	164 378	98 193	6 668 708	30

Tabellenteil C

Lfd. Nr.	Größenklasse ----- Gemeindeverband	Allgemeine Verwaltung	Öffentliche Sicherheit und Ordnung	Schulen	Kultur
1	Kreisfreie Städte	29,32	7,80	90,97	29,01
	davon				
2	mit 500 000 und mehr Einwohnern	27,16	6,73	85,45	36,36
3	" 200 000 bis unter 500 000 Einwohnern . . .	28,94	8,47	93,70	29,19
4	" 100 000 " " 200 000 " . . .	30,60	8,41	95,08	25,30
5	" 50 000 " " 100 000 " . . .	34,20	8,31	91,66	11,81
6	" weniger als 50 000 " . . .	39,75	7,72	103,40	13,50
7	Kreisangehörige Gemeinden und Ämter sowie Landkreise	36,42	9,23	84,64	5,47
	davon				
8	Amtsfreie Gemeinden	28,02	7,59	77,95	5,29
	davon				
9	mit 50 000 und mehr Einwohnern	29,88	8,11	86,47	9,69
10	" 20 000 bis unter 50 000 Einwohnern . . .	29,52	7,78	84,26	6,09
11	" 10 000 " " 20 000 " . . .	24,52	8,16	72,87	3,80
12	" 5 000 " " 10 000 " . . .	25,78	7,42	65,00	2,11
13	" 3 000 " " 5 000 " . . .	29,97	6,10	61,00	1,47
14	" 2 000 " " 3 000 " . . .	39,37	2,49	60,17	1,98
15	" 1 000 " " 2 000 " . . .	24,88	0,43	52,73	0,90
16	" weniger als 1 000 " . . .	19,44	0,50	52,61	1,36
17	Amtsangehörige Gemeinden und Ämter	26,54	6,55	66,49	2,77
	davon				
18	mit 50 000 und mehr Einwohnern	3,88	-	94,49	22,40
19	" 20 000 bis unter 50 000 Einwohnern . . .	3,79	0,08	73,60	3,97
20	" 10 000 " " 20 000 " . . .	5,78	0,20	69,44	1,76
21	" 5 000 " " 10 000 " . . .	4,25	0,17	65,82	2,55
22	" 3 000 " " 5 000 " . . .	4,80	0,16	57,77	1,93
23	" 2 000 " " 3 000 " . . .	5,94	0,13	64,77	1,49
24	" 1 000 " " 2 000 " . . .	6,05	0,17	59,56	1,76
25	" weniger als 1 000 " . . .	7,64	0,09	54,37	1,97
26	Ämter	21,13	6,40	3,20	0,28
27	Landkreise	9,03	2,08	11,52	1,25
28	Landschaftsverbände	1,12	-	0,15	0,98
29	Siedlungsverband Ruhrkohlenbezirk	0,16	-	-	-
30	Insgesamt	34,16	8,54	87,84	17,82

(nach Größenklassen) und der Gemeindeverbände nach Aufgabenbereichen
bedarf

Tabellenteil C

Einwohner -

Zuschußbedarf⁶⁾

Soziale Angelegen- heiten	Gesundheits- pflege	Bau- und Wohnungswesen	Öffentliche Einrichtungen, Wirtschafts- förderung	Wirt- schaftliche Unternehmen (den Kämmerer- verwaltungen zugerechnet)	Finanzen und Steuern 9)	Allgemeines Kapital- und Grundvermögen sowie Sondervermögen (den Kämmerer- verwaltungen zugerechnet)	Kämmerer- verwaltungen insgesamt	Lfd. Nr.
56,37	28,37	76,53	48,60	6,02	6,48	3,31	382,78	1
61,89	36,75	81,76	51,56	9,78	3,90	+ 0,66	400,68	2
56,29	21,64	75,44	46,10	3,25	6,69	2,36	372,06	3
51,35	24,80	72,34	48,16	5,46	8,53	9,83	379,85	4
50,07	27,00	72,03	46,89	2,00	9,98	4,44	358,39	5
44,31	19,78	65,65	40,52	0,75	9,77	1,74	346,88	6
40,78	20,75	76,47	41,47	5,23	12,91	8,18	341,55	7
13,67	12,18	61,05	39,65	3,01	11,43	7,67	267,50	8
19,28	16,14	69,37	48,24	3,98	8,87	8,21	308,24	9
15,00	13,16	59,91	39,35	2,28	11,11	7,46	275,93	10
12,27	11,42	59,13	34,45	2,10	13,24	8,38	250,35	11
9,68	8,57	61,42	37,66	3,40	13,89	7,81	242,75	12
7,59	7,04	58,04	40,37	6,46	12,11	5,47	235,63	13
5,15	4,57	63,34	34,82	7,32	10,62	6,29	236,13	14
1,38	6,30	53,20	55,60	12,08	1,78	6,49	215,78	15
0,37	7,59	48,54	53,97	8,64	1,80	1,44	196,24	16
9,20	8,17	58,46	37,97	5,08	11,69	8,46	241,36	17
3,27	30,10	34,30	37,82	14,02	16,98	+ 20,06	237,19	18
2,61	11,34	40,18	38,39	0,58	+ 0,01	7,45	181,98	19
5,17	5,93	49,17	33,67	2,25	0,11	6,88	180,35	20
3,98	9,06	48,01	38,02	4,88	0,09	9,69	186,53	21
3,50	6,10	52,53	35,15	3,24	0,02	11,86	177,07	22
3,34	5,85	51,22	34,68	6,08	0,06	6,68	180,23	23
2,48	5,49	44,97	33,06	5,87	0,56	7,26	167,24	24
1,35	3,52	46,03	36,18	6,58	0,60	6,71	165,04	25
5,87	1,11	10,44	2,39	0,32	11,14	0,56	62,82	26
29,00	10,26	16,50	2,53	1,35	1,37	0,18	85,06	27
22,70	1,53	7,69	0,15	0,23	+ 0,02	0,01	34,53	28
-	-	0,97	0,80	-	+ 0,01	-	1,92	29
71,02	25,96	84,51	45,33	5,84	9,78	5,84	396,64	30

Tabellenteil C

- 1 000

Lfd. Nr.	Größenklasse ----- Gemeindeverband	Verwaltungszweig			
		Allgemeine Verwaltung	Öffentliche Sicherheit und Ordnung	Schulen	Kultur
1	Kreisfreie Städte	10 565	8 797	154 593	16 151
	davon				
2	mit 500 000 und mehr Einwohnern	5 739	3 219	48 896	4 873
3	" 200 000 bis unter 500 000 Einwohnern . . .	2 068	1 465	34 383	2 399
4	" 100 000 " " 200 000 " . . .	2 226	3 352	51 928	8 394
5	" 50 000 " " 100 000 " . . .	486	743	16 612	444
6	" weniger als 50 000 " . . .	46	18	2 774	41
7	Kreisangehörige Gemeinden und Ämter sowie Landkreise	5 467	5 639	288 828	4 142
	davon				
8	Amtsfreie Gemeinden	2 156	1 770	160 436	2 225
	davon				
9	mit 50 000 und mehr Einwohnern	171	96	20 251	286
10	" 20 000 bis unter 50 000 Einwohnern . . .	971	920	69 799	1 137
11	" 10 000 " " 20 000 " . . .	841	353	37 173	371
12	" 5 000 " " 10 000 " . . .	99	273	22 315	387
13	" 3 000 " " 5 000 " . . .	66	68	6 551	29
14	" 2 000 " " 3 000 " . . .	3	57	2 219	8
15	" 1 000 " " 2 000 " . . .	4	3	1 593	3
16	" weniger als 1 000 " . . .	1	-	535	4
17	Amtsangehörige Gemeinden und Ämter	1 007	1 046	108 362	991
	davon				
18	mit 50 000 und mehr Einwohnern	-	-	424	149
19	" 20 000 bis unter 50 000 Einwohnern . . .	-	-	6 175	16
20	" 10 000 " " 20 000 " . . .	25	269	10 438	272
21	" 5 000 " " 10 000 " . . .	258	2	26 293	212
22	" 3 000 " " 5 000 " . . .	27	-	17 624	151
23	" 2 000 " " 3 000 " . . .	32	-	12 469	27
24	" 1 000 " " 2 000 " . . .	79	134	18 202	22
25	" weniger als 1 000 " . . .	35	140	11 724	77
26	Ämter	551	501	5 013	65
27	Landkreise	2 304	2 823	20 030	926
28	Landschaftsverbände	1 200	-	548	3 438
29	Siedlungsverband Ruhrkohlenbezirk	53	-	-	-
30	Insgesamt	17 285	14 436	443 969	23 731

(nach Größenklassen) und der Gemeindeverbände nach Aufgabenbereichen
und Darlehen vom Land (Bund)

Tabellenteil C

DM -

gebundene Zuweisungen und Darlehen vom Land (Bund)

Soziale Angelegen- heiten	Gesundheits- pflege	Bau- und Wohnungswesen	Öffentliche Einrichtungen, Wirtschafts- förderung	Wirt- schaftliche Unternehmen (den Kämmerer- verwaltungen zugerechnet)	Finanzen und Steuern 9)	Allgemeines Kapital- und Grundvermögen sowie Sondervermögen (den Kämmerer- verwaltungen zugerechnet)	Kämmerer- verwaltungen insgesamt	Lfd. Nr.
222 647	37 042	222 008	24 196	15 316	4 352	13 652	729 319	1
80 528	13 741	68 894	7 787	14 514	1 197	7 192	256 580	2
61 981	9 567	72 265	5 953	-	1 816	1 731	193 628	3
54 542	12 528	58 174	7 100	802	883	4 409	204 338	4
22 605	1 079	20 112	2 781	-	312	316	65 490	5
2 991	127	2 563	575	-	144	4	9 283	6
198 684	45 508	311 793	211 012	23 823	1 095	12 523	1 108 514	7
16 964	14 562	96 001	85 622	9 553	566	8 942	398 797	8
7 383	2 043	12 473	6 442	1 100	177	821	51 243	9
7 017	5 266	40 416	27 622	1 012	318	4 853	159 331	10
2 049	3 387	20 183	17 595	2 714	66	2 601	87 333	11
433	1 331	16 422	21 492	2 352	5	463	65 572	12
44	405	3 792	6 648	1 294	-	193	19 090	13
32	1 773	1 263	2 278	391	-	3	8 027	14
6	199	1 270	2 197	197	-	8	5 480	15
-	158	182	1 348	493	-	-	2 721	16
2 191	7 232	70 992	113 169	11 427	52	3 443	319 912	17
1	40	459	74	-	-	63	1 210	18
24	217	1 448	617	-	-	55	8 552	19
40	712	6 065	5 148	35	-	163	23 167	20
213	1 217	11 261	13 880	2 643	-	1 170	57 149	21
78	1 410	12 136	21 277	1 858	-	1 260	55 821	22
73	1 240	8 481	17 839	1 706	-	192	42 059	23
124	1 739	14 881	25 829	1 583	-	150	62 743	24
56	568	12 643	24 106	2 060	-	163	51 572	25
1 582	89	3 618	4 399	1 542	52	227	17 639	26
179 529	23 714	144 800	12 221	2 843	477	138	389 805	27
170 312	2 351	460 608	15 027	-	-	-	653 484	28
-	-	411	89	-	-	-	553	29
591 643	84 901	994 820	250 324	39 139	5 447	26 175	2 491 870	30

Tabellenteil C

- DM je

Lfd. Nr.	Größenklasse ----- Gemeindeverband	Verwaltungszweig			
		Allgemeine Verwaltung	Öffentliche Sicherheit und Ordnung	Schulen	Kultur
1	Kreisfreie Städte	1,30	1,08	19,04	1,99
	davon				
2	mit 500 000 und mehr Einwohnern	1,95	1,09	16,64	1,66
3	" 200 000 bis unter 500 000 Einwohnern . . .	0,89	0,63	14,86	1,04
4	" 100 000 " " 200 000 " . . .	1,10	1,66	25,76	4,16
5	" 50 000 " " 100 000 " . . .	0,64	0,97	21,73	0,58
6	" weniger als 50 000 " . . .	0,51	0,20	30,85	0,46
7	Kreisangehörige Gemeinden und Ämter sowie Landkreise	0,63	0,65	33,23	0,48
	davon				
8	Amtsfreie Gemeinden	0,43	0,35	31,91	0,44
	davon				
9	mit 50 000 und mehr Einwohnern	0,24	0,14	28,92	0,41
10	" 20 000 bis unter 50 000 Einwohnern . . .	0,43	0,40	30,58	0,50
11	" 10 000 " " 20 000 " . . .	0,79	0,33	34,79	0,35
12	" 5 000 " " 10 000 " . . .	0,15	0,42	34,70	0,60
13	" 3 000 " " 5 000 " . . .	0,39	0,40	38,81	0,17
14	" 2 000 " " 3 000 " . . .	0,05	1,00	38,97	0,14
15	" 1 000 " " 2 000 " . . .	0,06	0,04	22,72	0,04
16	" weniger als 1 000 " . . .	0,03	-	13,96	0,10
17	Amtsangehörige Gemeinden und Ämter	0,27	0,29	29,58	0,27
	davon				
18	mit 50 000 und mehr Einwohnern	-	-	5,63	1,98
19	" 20 000 bis unter 50 000 Einwohnern . . .	-	-	34,26	0,09
20	" 10 000 " " 20 000 " . . .	0,06	0,62	24,21	0,63
21	" 5 000 " " 10 000 " . . .	0,31	0,00	31,91	0,26
22	" 3 000 " " 5 000 " . . .	0,04	-	26,55	0,23
23	" 2 000 " " 3 000 " . . .	0,07	-	25,40	0,05
24	" 1 000 " " 2 000 " . . .	0,14	0,24	32,63	0,04
25	" weniger als 1 000 " . . .	0,08	0,32	26,65	0,18
26	Ämter	0,15	0,14	1,37	0,02
27	Landkreise	0,27	0,32	2,30	0,11
28	Landeschaftsverbände	0,07	-	0,03	0,20
29	Siedlungsverband Ruhrkohlenbezirk	0,01	-	-	-
30	Insgesamt	1,03	0,86	26,41	1,41

(nach Größenklassen) und der Gemeindeverbände nach Aufgabenbereichen
und Darlehen vom Land (Bund)

Tabellenteil C

Einwohner -

gebundene Zuweisungen und Darlehen vom Land (Bund)

Soziale Angelegen- heiten	Gesundheits- pflege	Bau- und Wohnungswesen	Öffentliche Einrichtungen, Wirtschafts- förderung	Wirt- schaftliche Unternehmen (den Kämmerer- verwaltungen zugerechnet)	Finanzen und Steuern 9)	Allgemeines Kapital- und Grundvermögen sowie Sondervermögen (den Kämmerer- verwaltungen zugerechnet)	Kämmerer- verwaltungen insgesamt	Lfd. Nr.
27,41	4,56	27,34	2,98	1,89	0,54	1,68	89,80	1
27,41	4,68	23,45	2,65	4,94	0,41	2,45	87,34	2
26,79	4,14	31,24	2,57	-	0,78	0,75	83,70	3
27,05	6,21	28,85	3,52	0,40	0,44	2,19	101,35	4
29,58	1,41	26,31	3,64	-	0,41	0,41	85,68	5
33,27	1,41	28,51	6,40	-	1,60	0,04	103,25	6
22,86	5,24	35,87	24,28	2,74	0,13	1,44	127,54	7
3,37	2,90	19,09	17,03	1,90	0,11	1,78	79,31	8
10,54	2,92	17,81	9,20	1,57	0,25	1,17	73,18	9
3,07	2,31	17,71	12,10	0,44	0,14	2,13	69,81	10
1,92	3,17	18,89	16,47	2,54	0,06	2,43	81,75	11
0,67	2,07	25,54	33,42	3,66	0,01	0,72	101,97	12
0,26	2,40	22,46	39,38	7,67	-	1,14	113,09	13
0,56	31,14	22,18	40,00	6,87	-	0,05	140,97	14
0,09	2,84	18,11	31,34	2,81	-	0,11	78,17	15
-	4,12	4,75	35,18	12,87	-	-	71,01	16
0,60	1,97	19,38	30,89	3,12	0,01	0,94	87,33	17
0,01	0,53	6,09	0,98	-	-	0,84	16,07	18
0,13	1,20	8,03	3,42	-	-	0,31	47,45	19
0,09	1,65	14,07	11,94	0,08	-	0,38	53,73	20
0,26	1,48	13,67	16,85	3,21	-	1,42	69,36	21
0,12	2,12	18,28	32,05	2,80	-	1,90	84,08	22
0,15	2,53	17,27	36,34	3,47	-	0,39	85,67	23
0,22	3,12	26,68	46,30	2,84	-	0,27	112,47	24
0,13	1,29	28,74	54,79	4,68	-	0,37	117,23	25
0,43	0,02	0,99	1,20	0,42	0,01	0,06	4,82	26
20,66	2,73	16,66	1,41	0,33	0,05	0,02	44,85	27
10,13	0,14	27,40	0,89	-	-	-	38,87	28
-	-	0,07	0,02	-	-	-	0,10	29
35,19	5,05	59,17	14,89	2,33	0,32	1,56	148,21	30

Tabellenteil C

- 1 000

Lfd. Nr.	Größenklasse Gemeindeverband				
		Allgemeine Verwaltung	Öffentliche Sicherheit und Ordnung	Schulen	Kultur
1	Kreisfreie Städte	33 396	25 194	184 687	101 341
	davon				
2	mit 500 000 und mehr Einwohnern	18 151	9 353	66 102	37 334
3	" 200 000 bis unter 500 000 Einwohnern . . .	7 492	6 791	23 289	19 579
4	" 100 000 " " 200 000 " . . .	4 830	6 298	64 053	41 644
5	" 50 000 " " 100 000 " . . .	2 819	2 530	29 301	2 485
6	" weniger als 50 000 " . . .	104	222	1 942	299
7	Kreisangehörige Gemeinden und Ämter sowie Landkreise	76 156	28 877	291 891	13 142
	davon				
8	Amtsfreie Gemeinden	27 336	8 517	149 378	7 564
	davon				
9	mit 50 000 und mehr Einwohnern	1 807	1 424	20 400	1 729
10	" 20 000 bis unter 50 000 Einwohnern . . .	16 107	4 468	81 526	3 872
11	" 10 000 " " 20 000 " . . .	4 136	1 850	30 209	1 359
12	" 5 000 " " 10 000 " . . .	3 992	616	12 386	378
13	" 3 000 " " 5 000 " . . .	606	114	2 463	79
14	" 2 000 " " 3 000 " . . .	506	29	1 094	60
15	" 1 000 " " 2 000 " . . .	142	14	835	75
16	" weniger als 1 000 " . . .	40	2	465	12
17	Amtsangehörige Gemeinden und Ämter	24 653	4 091	92 291	3 855
	davon				
18	mit 50 000 und mehr Einwohnern	12	-	4 396	369
19	" 20 000 bis unter 50 000 Einwohnern . . .	311	1	6 706	107
20	" 10 000 " " 20 000 " . . .	388	281	10 651	545
21	" 5 000 " " 10 000 " . . .	279	28	21 628	924
22	" 3 000 " " 5 000 " . . .	291	23	13 611	319
23	" 2 000 " " 3 000 " . . .	289	166	11 531	196
24	" 1 000 " " 2 000 " . . .	282	193	12 397	267
25	" weniger als 1 000 " . . .	185	6	6 320	632
26	Ämter	22 616	3 393	5 051	496
27	Landkreise	24 167	16 269	50 222	1 723
28	Landschaftsverbände	3 432	-	304	3 010
29	Siedlungsverband Ruhrkohlenbezirk	56	-	-	-
30	Insgesamt	113 040	54 071	476 882	117 493

(nach Größenklassen) und der Gemeindeverbände nach Aufgabenbereichen
Deckungsmittel

99

Tabellenteil C

DM -

Übrige spezielle Deckungsmittel								Lfd. Nr.
Soziale Angelegen- heiten	Gesundheits- pflege	Bau- und Wohnungswesen	Öffentliche Einrichtungen, Wirtschafts- förderung	Wirt- schaftliche Unternehmen (den Kämmerer- verwaltungen zugerechnet)	Finanzen und Steuern 9)	Allgemeines Kapital- und Grundvermögen sowie Sondervermögen (den Kämmerer- verwaltungen zugerechnet)	Kämmerer- verwaltungen insgesamt	
184 498	319 774	684 480	834 254	233 448	34 660	302 338	2 938 070	1
72 941	145 526	323 901	336 810	103 675	20 537	115 012	1 249 342	2
57 951	64 995	141 860	205 363	66 685	7 693	49 264	650 962	3
38 871	77 162	163 152	214 251	40 357	4 634	122 389	777 641	4
13 484	31 880	50 190	71 193	19 785	1 632	13 620	238 919	5
1 251	211	5 377	6 637	2 946	164	2 053	21 206	6
104 190	208 366	431 082	571 441	89 053	22 938	196 593	2 033 729	7
24 945	97 361	229 411	356 237	58 407	9 959	118 105	1 087 220	8
6 851	21 463	55 680	59 514	17 696	1 658	17 220	205 442	9
13 291	41 647	101 701	174 795	21 301	4 278	62 483	525 469	10
2 980	23 349	40 099	69 459	13 496	1 904	25 092	213 933	11
1 611	9 578	19 410	35 285	3 654	1 560	9 812	98 282	12
99	535	6 547	8 357	1 586	339	2 693	23 418	13
88	497	2 268	3 533	355	120	228	8 778	14
18	103	2 344	3 766	108	75	444	7 924	15
7	189	1 362	1 528	211	25	133	3 974	16
7 975	26 088	131 243	195 720	19 839	8 761	66 843	581 359	17
6	7 668	1 893	4 278	2 168	231	2 240	23 261	18
1 963	3 870	4 808	5 906	769	28	2 753	27 222	19
154	1 739	12 881	25 599	696	128	12 030	65 092	20
561	1 877	33 611	43 630	3 645	103	15 123	121 409	21
811	2 204	22 267	37 911	3 579	127	11 898	93 041	22
519	1 581	13 544	24 672	2 879	122	8 339	63 838	23
380	1 606	19 067	24 946	3 241	232	5 920	68 531	24
99	510	11 416	16 215	1 729	444	4 106	41 662	25
3 482	5 033	11 756	12 563	1 133	7 346	4 434	77 303	26
71 270	84 917	70 428	19 484	10 807	4 218	11 645	365 150	27
136 214	223 690	57 141	7 602	8 648	2 455	6 741	449 237	28
-	-	2 187	-	-	261	-	2 504	29
424 902	751 830	1 174 890	1 413 297	331 149	60 314	505 672	5 423 540	30

Tabellenteil C

- DM je

Lfd. Nr.	Größenklasse Gemeindeverband				
		Allgemeine Verwaltung	Öffentliche Sicherheit und Ordnung	Schulen	Kultur
1	Kreisfreie Städte	4,11	3,10	22,74	12,48
	davon				
2	mit 500 000 und mehr Einwohnern	6,18	3,18	22,50	12,71
3	" 200 000 bis unter 500 000 Einwohnern . . .	3,24	2,94	10,07	8,46
4	" 100 000 " " 200 000 " . . .	2,40	3,12	31,77	20,65
5	" 50 000 " " 100 000 " . . .	3,69	3,31	38,34	3,25
6	" weniger als 50 000 " . . .	1,16	2,47	21,60	3,33
7	Kreisangehörige Gemeinden und Ämter sowie Landkreise	8,76	3,32	33,58	1,51
	davon				
8	Amtsfreie Gemeinden	5,44	1,69	29,71	1,50
	davon				
9	mit 50 000 und mehr Einwohnern	2,58	2,03	29,13	2,47
10	" 20 000 bis unter 50 000 Einwohnern . . .	7,06	1,96	35,72	1,70
11	" 10 000 " " 20 000 " . . .	3,87	1,73	28,28	1,27
12	" 5 000 " " 10 000 " . . .	6,21	0,96	19,26	0,59
13	" 3 000 " " 5 000 " . . .	3,59	0,68	14,59	0,47
14	" 2 000 " " 3 000 " . . .	8,89	0,51	19,21	1,05
15	" 1 000 " " 2 000 " . . .	2,03	0,20	11,91	1,07
16	" weniger als 1 000 " . . .	1,04	0,05	12,13	0,31
17	Amtsangehörige Gemeinden und Ämter	6,73	1,12	25,19	1,05
	davon				
18	mit 50 000 und mehr Einwohnern	0,16	-	58,37	4,90
19	" 20 000 bis unter 50 000 Einwohnern . . .	1,73	0,01	37,21	0,59
20	" 10 000 " " 20 000 " . . .	0,90	0,65	24,70	1,26
21	" 5 000 " " 10 000 " . . .	0,34	0,03	26,25	1,12
22	" 3 000 " " 5 000 " . . .	0,44	0,03	20,50	0,48
23	" 2 000 " " 3 000 " . . .	0,59	0,34	23,49	0,40
24	" 1 000 " " 2 000 " . . .	0,51	0,35	22,22	0,48
25	" weniger als 1 000 " . . .	0,42	0,01	14,37	1,44
26	Ämter	6,17	0,93	1,38	0,14
27	Landkreise	2,78	1,87	5,78	0,20
28	Landschaftsverbände	0,20	-	0,02	0,18
29	Siedlungsverband Ruhrkohlenbezirk	0,01	-	-	-
30	Insgesamt	6,72	3,22	28,36	6,99

(nach Größenklassen) und der Gemeindeverbände nach Aufgabenbereichen
Deckungsmittel

Tabellenteil C

Einwohner -

Übrige spezielle Deckungsmittel								Lfd. Nr.
Soziale Angelegen- heiten	Gesundheits- pflege	Bau- und Wohnungswesen	Öffentliche Einrichtungen, Wirtschafts- förderung	Wirt- schaftliche Unternehmen (den Kammerei- verwaltungen zugerechnet)	Finanzen und Steuern 9)	Allgemeines Kapital- und Grundvermögen sowie Sondervermögen (den Kammerei- verwaltungen zugerechnet)	Kammerei- verwaltungen insgesamt	
22,72	39,37	84,28	102,72	28,74	4,27	37,23	361,76	1
24,83	49,54	110,26	114,65	35,29	6,99	39,15	425,28	2
25,05	28,09	61,32	88,77	28,83	3,33	21,29	281,39	3
19,28	38,27	80,92	106,27	20,02	2,30	60,70	385,70	4
17,64	41,71	65,67	93,15	25,89	2,14	17,82	312,59	5
13,91	2,35	59,80	73,82	32,77	1,82	22,83	235,86	6
11,99	23,97	49,60	65,75	10,25	2,64	22,62	233,99	7
4,96	19,36	45,63	70,85	11,62	1,98	23,49	216,23	8
9,78	30,65	79,52	84,99	25,27	2,37	24,59	293,39	9
5,82	18,25	44,56	76,59	9,33	1,87	27,38	230,24	10
2,79	21,86	37,53	65,02	12,63	1,78	23,49	200,25	11
2,51	14,89	30,18	54,87	5,68	2,43	15,26	152,83	12
0,59	3,17	38,78	49,51	9,40	2,01	15,95	138,73	13
1,55	8,73	39,83	62,04	6,23	2,11	4,00	154,15	14
0,26	1,47	33,43	53,72	1,54	1,07	6,33	113,03	15
0,18	4,93	35,54	39,87	5,51	0,65	3,47	103,70	16
2,18	7,12	35,83	53,43	5,42	2,39	18,25	158,70	17
0,08	101,82	25,14	56,80	28,79	3,07	29,74	308,86	18
10,89	21,47	26,68	32,77	4,27	0,16	15,28	151,05	19
0,36	4,03	29,88	59,37	1,61	0,30	27,90	150,97	20
0,68	2,28	40,80	52,96	4,42	0,13	18,36	147,36	21
1,22	3,32	33,54	57,10	5,39	0,19	17,92	140,14	22
1,06	3,22	27,59	50,25	5,86	0,25	16,99	130,03	23
0,68	2,88	34,18	44,72	5,81	0,42	10,61	122,85	24
0,23	1,16	25,95	36,86	3,93	1,01	9,33	94,70	25
0,95	1,37	3,21	3,43	0,31	2,01	1,21	21,10	26
8,20	9,77	8,10	2,24	1,24	0,49	1,34	42,01	27
8,10	13,30	3,40	0,45	0,51	0,15	0,40	26,72	28
-	-	0,38	-	-	0,05	-	0,44	29
25,27	44,72	69,88	84,06	19,70	3,59	30,08	322,58	30

noch: II. Bruttoausgaben nach Arten, Bereinigte Ausgaben, Eigenausgaben,
- 1 000

Tabellenteil C

Lfd. Nr.	Größenklasse Gemeindeverband	Bruttoausgaben								
		Zuweisungen an		Verwaltungs- und Zweckausgaben					Tilgung	Gewährung von Darlehen
		Land (Bund)	Gemeinden und Gemeindeverbände	Personalausgaben	Allgemeiner sächlicher Verwaltungsaufwand, sonstige sächliche Zweckausgaben	Unterhaltung von unbeweglichem Vermögen	Zinsen	zusammen		
1	Kreisfreie Städte	294 480	5 036	1 863 861	1 392 400	205 668	221 668	3 683 597	263 593	333 747
	davon									
2	mit 500 000 und mehr Einw. .	109 374	1 209	739 349	571 710	87 369	101 207	1 499 635	102 461	182 129
3	" 200 000 b. u. 500 000 E.	77 266	1 049	503 046	379 301	56 246	56 488	995 081	74 233	72 548
4	" 100 000 " 200 000 E.	75 321	1 519	451 116	307 827	45 479	46 704	851 126	61 357	53 798
5	" 50 000 " 100 000 E.	28 791	1 202	155 336	119 431	15 106	15 138	305 011	23 215	21 451
6	" weniger als 50 000 E.	3 728	57	15 014	14 131	1 468	2 131	32 744	2 327	3 821
7	Kreisangehörige Gemeinden und Ämter sowie Landkreise . .	246 145	101 701	1 255 614	1 134 527	191 059	104 470	2 685 670	155 144	97 127
	davon									
8	Amtsfreie Gemeinden	146 112	10 225	609 988	374 495	92 302	63 668	1 140 453	86 154	60 841
	davon									
9	mit 50 000 u. mehr Einw. .	23 127	1 014	115 921	70 938	11 710	13 169	211 738	20 211	16 948
10	" 20 000 b. u. 50 000 E.	70 919	5 266	299 720	177 874	41 622	30 578	549 794	40 026	26 119
11	" 10 000 " 20 000 E.	30 485	1 992	116 267	68 403	18 331	11 062	214 063	13 976	13 060
12	" 5 000 " 10 000 E.	15 040	461	58 281	39 835	14 291	6 310	118 717	7 656	4 219
13	" 3 000 " 5 000 E.	3 749	695	12 977	8 334	3 758	1 478	26 547	2 251	285
14	" 2 000 " 3 000 E.	1 326	226	3 899	3 321	1 354	485	9 059	971	77
15	" 1 000 " 2 000 E.	1 039	310	2 333	3 374	915	420	7 042	771	87
16	" weniger als 1 000 E.	427	261	590	2 416	321	166	3 493	292	46
17	Amtsangehörige Gemeinden und Ämter	77 817	16 318	283 818	207 651	75 147	33 140	599 756	50 091	20 014
	davon									
18	mit 50 000 u. mehr Einw. .	2 778	122	10 390	8 946	1 617	1 098	22 051	2 209	2 058
19	" 20 000 b. u. 50 000 E.	4 992	405	10 223	8 346	3 212	2 172	23 953	3 013	1 199
20	" 10 000 " 20 000 E.	9 416	1 251	14 054	20 200	7 271	3 405	44 930	6 478	3 183
21	" 5 000 " 10 000 E.	16 676	4 421	22 209	34 993	12 959	7 592	77 753	9 127	5 152
22	" 3 000 " 5 000 E.	12 121	1 358	14 840	27 069	12 912	4 649	59 470	7 348	2 744
23	" 2 000 " 3 000 E.	8 610	2 140	10 040	20 043	8 379	3 158	41 620	5 997	1 596
24	" 1 000 " 2 000 E.	11 005	1 659	11 073	20 171	13 256	4 402	48 902	6 483	1 157
25	" weniger als 1 000 E.	8 469	1 002	6 907	18 693	12 574	3 547	41 721	5 069	209
26	Ämter	3 750	3 960	184 082	49 190	2 967	3 117	239 356	4 367	2 716
27	Landkreise	22 216	75 158	361 808	552 381	23 610	7 662	945 461	18 899	16 272
28	Landschaftsverbände	-	41 941	271 122	756 651	34 506	19 856	1 082 135	16 114	41 185
29	Siedlungsverband Ruhrkohlenbezirk	-	2 265	4 289	4 074	87	85	8 535	84	145
30	Insgesamt	540 625	150 943	3 394 886	3 287 652	431 320	346 079	7 459 937	434 935	472 204

Zuschuß- und Deckungsbedarf der Gemeinden (nach Größenklassen) und der Gemeindeverbände

DM -

Tabellenteil C

Ausgaben der Vermögensbewegung												insgesamt	darunter außerordentliche Ausgaben	Nachrichtlich: Anteilbeträge der o.R. an die ao. R.	Bereinigte Ausgaben (Bereinigter Finanzbedarf)	Eigenausgaben (Reiner Finanzbedarf)	Zuschußbedarf 6)	Deckungsbedarf 13)	Lfd. Nr.
Zuführungen an Rücklagen und an Kapitalvermögen ³⁾	Erwerb von Grundvermögen	Neu- und Wiederaufbau, Erweiterungs- und Umbauten ⁴⁾	Neuanschaffung von beweglichem Vermögen	zusammen															
508 606 269 880 1 273 642 124 653 2 774 121	6 757 234 1 815 761	84 099	6 719 810	5 990 491 3 108 774	2 600 538	1													
157 853 95 207 490 846 50 995 1 079 491	2 689 709	736 266	25 443	2 673 369	2 416 789 1 177 071 1 051 490	2													
81 239 46 101 322 831 29 059 626 011	1 699 407	366 501	31 245	1 689 561	1 495 933 860 733 694 451	3													
213 683 101 278 333 795 30 686 794 597	1 722 563	538 036	17 285	1 715 056	1 510 718 765 857 624 426	4													
51 143 24 357 114 940 12 250 247 356	582 360	157 156	8 583	578 997	513 507 273 925 208 234	5													
4 688 2 937 11 230 1 663 26 666	63 195	17 802	1 543	62 827	53 544 31 188 21 937	6													
507 736 280 318 1 900 853 144 077 3 085 255	6 118 771 1 879 029	259 001	5 976 523	4 868 009 2 968 505 1 948 176	7														
259 304 149 040 905 547 69 011 1 529 897	2 826 687	977 423 124 269	2 760 304	2 361 507 1 345 018 1 185 772	8														
52 881 28 694 120 048 11 756 250 538	486 417	158 864	12 048	477 852	426 609 215 837 195 965	9													
128 964 68 179 372 043 32 832 668 163	1 294 142	423 781	47 511	1 261 537	1 102 206 629 747 582 999	10													
49 517 28 611 202 778 14 210 322 152	568 692	210 630	30 864	554 654	467 321 267 458 236 717	11													
20 314 16 667 132 132 7 246 188 234	322 452	122 061	19 877	314 689	249 117 156 107 118 738	12													
3 409 3 767 39 786 1 803 51 301	82 292	32 172	7 481	80 521	61 431 39 775 26 540	13													
913 1 199 15 736 508 19 404	30 015	13 649	2 380	29 455	21 428 13 446 9 402	14													
2 105 1 507 14 997 470 19 937	28 328	10 916	3 072	27 644	22 164 15 128 10 869	15													
1 201 416 8 027 186 10 168	14 349	5 350	1 036	13 952	11 231 7 520 4 542	16													
144 439 103 272 741 900 41 074 1 100 790	1 794 681	698 751 112 726	1 743 092	1 423 180	884 171 685 001	17													
3 861 574 8 400 1 278 18 380	43 331	9 771	10	42 859	41 649 17 863 31 264	18													
5 136 3 834 24 495 1 678 39 355	68 705	25 116	5 389	66 986	58 434 32 796 45 673	19													
18 641 12 737 66 434 3 498 110 971	166 568	69 353	8 539	161 365	138 198 77 760 87 857	20													
36 478 24 047 152 381 9 015 236 200	335 050	146 749	24 341	327 013	269 864 153 681 181 889	21													
22 912 24 222 133 420 4 884 195 530	268 479	126 996	22 754	262 999	207 178 117 559 122 558	22													
15 039 14 143 103 560 3 760 144 095	196 465	94 202	18 512	191 949	149 890 88 484 81 734	23													
15 727 14 644 122 858 4 578 165 447	227 013	111 008	16 493	219 781	157 038 93 295 80 454	24													
12 075 6 079 87 879 2 633 113 944	165 136	69 817	9 443	161 334	109 762 72 608 55 105	25													
14 570 2 992 42 473 9 750 76 868	323 934	45 739	7 245	308 806	291 167 230 125 + 1 533	26													
103 993 28 006 253 406 33 992 454 568	1 497 403	202 855	22 006	1 473 127	1 083 322 739 316 77 403	27													
16 216 66 743 394 432 16 577 551 267	1 675 343	79 296	-	1 665 988	1 012 504 580 492 48 950	28													
- 34 2 931 - 3 194	13 994	-	-	13 735	13 182 10 937 + 5 063	29													
1 032 558 616 975 3 571 858 285 307 6 413 837	14 565 342 3 774 086 343 100	14 376 056 11 884 186 6 668 708	4 592 601	30															

Tabellenteil C

Lfd. Nr.	Größenklasse Gemeindeverband	Bruttoausgaben								
		Zuweisungen an		Verwaltungs- und Zweckausgaben						
		Land (Bund)	Gemeinden und Gemeinde- verbände	Personal- ausgaben	Allgemeiner sächlicher Verwaltungs- aufwand, sonstige sächliche Zweck- ¹⁾ ausgaben	Unter- haltung von unbeweg- lichem Ver- ¹⁵⁾ mögen	Zinsen	zusammen	Tilgung	Ge- währung von Dar- lehen
1	Kreisfreie Städte	36,26	0,62	229,50	171,45	25,32	27,29	453,56	32,46	41,09
	davon									
2	mit 500 000 und mehr Einw. .	37,23	0,41	251,68	194,61	29,74	34,45	510,48	34,88	62,00
3	" 200 000 b. u. 500 000 E.	33,40	0,45	217,45	163,96	24,31	24,42	430,13	32,09	31,36
4	" 100 000 " 200 000 E.	37,36	0,75	223,75	152,68	22,56	23,16	422,15	30,43	26,68
5	" 50 000 " 100 000 E.	37,67	1,57	203,23	156,26	19,76	19,81	399,06	30,37	28,07
6	" weniger als 50 000 E.	41,46	0,63	166,99	157,17	16,33	23,70	364,19	25,88	42,50
7	Kreisangehörige Gemeinden und Ämter sowie Landkreise . .	28,32	11,70	144,47	130,54	21,98	12,02	309,01	17,85	11,18
	davon									
8	Amtsfreie Gemeinden	29,06	2,03	121,31	74,48	18,36	12,66	226,81	17,13	12,10
	davon									
9	mit 50 000 u. mehr Einw. .	33,03	1,45	165,55	101,31	16,72	18,81	302,38	28,86	24,20
10	" 20 000 b. u. 50 000 E.	31,07	2,31	131,32	77,94	18,24	13,40	240,89	17,54	11,44
11	" 10 000 " 20 000 E.	28,53	1,86	108,83	64,03	17,16	10,35	200,37	13,08	12,22
12	" 5 000 " 10 000 E.	23,39	0,72	90,63	61,94	22,22	9,81	184,61	11,91	6,56
13	" 3 000 " 5 000 E.	22,21	4,12	76,88	49,37	22,26	8,76	157,27	13,33	1,69
14	" 2 000 " 3 000 E.	23,29	3,97	68,47	58,32	23,78	8,52	159,09	17,05	1,35
15	" 1 000 " 2 000 E.	14,82	4,42	33,28	48,13	13,05	5,99	100,45	11,00	1,24
16	" weniger als 1 000 E.	11,14	6,81	15,40	63,05	8,38	4,33	91,15	7,62	1,20
17	Amtsangehörige Gemeinden und Ämter	21,24	4,45	77,48	56,69	20,51	9,05	163,72	13,67	5,46
	davon									
18	mit 50 000 u. mehr Einw. .	36,89	1,62	137,96	118,79	21,47	14,58	292,80	29,33	27,33
19	" 20 000 b. u. 50 000 E.	27,70	2,25	56,73	46,31	17,82	12,05	132,91	16,72	6,65
20	" 10 000 " 20 000 E.	21,84	2,90	32,60	46,85	16,86	7,90	104,21	15,02	7,38
21	" 5 000 " 10 000 E.	20,24	5,37	26,96	42,47	15,73	9,21	94,37	11,08	6,25
22	" 3 000 " 5 000 E.	18,26	2,05	22,35	40,77	19,45	7,00	89,57	11,07	4,13
23	" 2 000 " 3 000 E.	17,54	4,36	20,45	40,83	17,07	6,43	84,78	12,22	3,25
24	" 1 000 " 2 000 E.	19,73	2,97	19,85	36,16	23,76	7,89	87,66	11,62	2,07
25	" weniger als 1 000 E.	19,25	2,28	15,70	42,49	28,58	8,06	94,83	11,52	0,48
26	Ämter	1,02	1,08	50,25	13,43	0,81	0,85	65,34	1,19	0,74
27	Landkreise	2,56	8,65	41,63	63,56	2,72	0,88	108,78	2,17	1,87
28	Landschaftsverbände	-	2,49	16,13	45,00	2,05	1,18	64,36	0,96	2,45
29	Siedlungsverband Ruhrkohlenbezirk	-	0,40	0,75	0,71	0,02	0,01	1,50	0,01	0,03
30	Insgesamt	32,16	8,98	201,92	195,54	25,65	20,58	443,70	25,87	28,09

Zuschuß- und Deckungsbedarf der Gemeinden (nach Größenklassen) und der Gemeindeverbände

Einwohner -

Tabellenteil C

Ausgaben der Vermögensbewegung					insgesamt	darunter außerordentliche Ausgaben	Nachrichtlich: Anteilbeträge der o.R. an die ao. R.	Bereinigte Ausgaben (Bereinigter Finanzbedarf)	Eigenausgaben (Reiner Finanzbedarf)	Zuschußbedarf 6)	Deckungsbedarf 13)	Lfd. Nr.
Zuführungen an Rücklagen und an Kapitalvermögen ³⁾	Erwerb von Grundvermögen	Neu- und Wiederaufbau, Erweiterung und Umbauten ⁴⁾	Neuanschaffung von beweglichem Vermögen	zusammen								
62,62	33,23	156,82	15,35	341,58	832,02	223,57	10,36	827,41	737,61	382,78	320,20	1
53,73	32,41	167,08	17,36	367,46	915,58	250,63	8,66	910,02	822,68	400,68	357,93	2
35,12	19,93	139,55	12,56	270,60	734,59	158,42	13,51	730,33	646,63	372,06	300,18	3
105,98	50,23	165,56	15,22	394,11	854,37	266,86	8,57	850,64	749,29	379,85	309,71	4
66,91	31,87	150,38	16,03	323,63	761,93	205,62	11,23	757,53	671,85	358,39	272,44	5
52,14	32,67	124,90	18,50	296,59	702,87	198,00	17,16	698,78	595,53	346,88	243,99	6
58,42	32,25	218,71	16,58	354,98	704,01	216,20	29,80	687,64	560,10	341,55	224,15	7
51,57	29,64	180,10	13,72	304,27	562,17	194,39	24,71	548,97	469,66	267,50	235,83	8
75,52	40,98	171,44	16,79	357,79	694,65	226,87	17,21	682,42	609,24	308,24	279,86	9
56,51	29,87	163,01	14,39	292,76	567,03	185,68	20,82	552,75	482,93	275,93	255,44	10
46,35	26,78	189,80	13,30	301,54	532,31	197,15	28,89	519,17	437,42	250,35	221,57	11
31,59	25,92	205,47	11,27	292,71	501,42	189,81	30,91	489,34	387,38	242,75	184,64	12
20,20	22,32	235,69	10,68	303,91	487,50	190,59	44,32	477,01	363,92	235,63	157,22	13
16,03	21,06	276,35	8,92	340,76	527,11	239,70	41,80	517,27	376,31	236,13	165,11	14
30,03	21,50	213,91	6,70	284,38	404,06	155,70	43,82	394,31	316,14	215,78	155,03	15
31,34	10,86	209,47	4,85	265,34	374,44	139,61	27,03	364,08	293,08	196,24	118,53	16
39,43	28,19	202,53	11,21	300,50	489,92	190,75	30,77	475,84	388,51	241,36	186,99	17
51,27	7,62	111,54	16,97	244,05	575,35	129,74	0,13	569,09	553,02	237,19	415,13	18
28,50	21,27	135,92	9,31	218,38	381,23	139,37	29,90	371,70	324,24	181,98	253,43	19
43,24	29,54	154,08	8,11	257,38	386,33	160,86	19,81	374,26	320,53	180,35	203,77	20
44,28	29,19	184,95	10,94	286,69	406,67	178,12	29,54	396,91	327,55	186,53	220,77	21
34,51	36,48	200,96	7,36	294,51	404,38	191,28	34,27	396,13	312,05	177,07	184,60	22
30,63	28,81	210,94	7,66	293,51	400,18	191,88	37,71	390,98	305,31	180,23	166,48	23
28,19	26,25	220,23	8,21	296,58	406,94	198,99	29,57	393,98	281,51	167,24	144,22	24
27,45	13,82	199,75	5,98	259,00	375,36	158,70	21,46	366,72	249,49	165,04	125,26	25
3,98	0,82	11,59	2,66	20,98	88,43	12,49	1,98	84,30	79,48	62,82	+ 0,42	26
11,97	3,22	29,16	3,91	52,30	172,29	23,34	2,53	169,49	124,64	85,06	8,91	27
0,96	3,97	23,46	0,99	32,79	99,65	4,72	-	99,09	60,22	34,53	2,91	28
-	0,01	0,51	-	0,56	2,45	-	-	2,41	2,31	1,92	+ 0,89	29
61,41	36,70	212,45	16,97	381,48	866,32	224,48	20,41	855,06	706,85	396,64	273,16	30

Tabellenteil C

- 1 000

Lfd. Nr.	Größenklasse Gemeindeverband	Zuweisungen		Einnahmen aus Verwaltung und Betrieb			Rück- flüsse von Darlehen	Entnahmen aus Rücklagen und aus Kapital- vermögen	
		vom Land (Bund)	von Gemeinden und Gemeinde- verbänden	Gebühren, Entgelte, Strafen	Zinsen und sonstige Erträge aus Kapital- anlagen	Übrige Einnahmen 18)			zusammen
1	Kreisfreie Städte	676 584	37 273	1 047 793	95 430	259 035	1 402 258	69 088	324 003
	davon								
2	mit 500 000 und mehr Einw. .	234 237	16 339	470 417	48 217	114 752	633 386	14 573	68 571
3	" 200 000 b. u. 500 000 E.	182 160	9 846	254 139	23 822	65 272	343 233	26 965	74 603
4	" 100 000 " 200 000 E.	188 098	7 357	230 778	16 494	58 985	306 257	17 367	143 485
5	" 50 000 " 100 000 E.	63 081	3 363	84 786	6 266	18 612	109 664	9 527	33 732
6	" weniger als 50 000 E.	9 008	368	7 673	631	1 414	9 718	656	3 612
7	Kreisangehörige Gemeinden und Ämter sowie Landkreise . .	1 046 783	135 698	582 351	53 418	199 659	835 428	38 146	443 163
	davon								
8	Amtsfreie Gemeinden	364 554	62 373	342 640	24 314	77 711	444 665	23 563	236 211
	davon								
9	mit 50 000 u. mehr Einw. .	46 781	8 550	73 735	5 542	16 123	95 400	6 891	42 247
10	" 20 000 b. u. 50 000 E.	144 044	30 191	162 626	11 402	36 169	210 197	11 173	115 269
11	" 10 000 " 20 000 E.	79 038	13 279	62 768	4 532	13 253	80 553	3 560	50 271
12	" 5 000 " 10 000 E.	61 024	7 415	30 348	1 962	8 318	40 628	1 446	20 369
13	" 3 000 " 5 000 E.	19 029	1 771	7 890	375	2 141	10 406	320	3 390
14	" 2 000 " 3 000 E.	6 469	511	2 309	147	682	3 138	59	1 783
15	" 1 000 " 2 000 E.	5 480	389	2 200	207	622	3 029	77	1 596
16	" weniger als 1 000 E.	2 689	267	764	147	403	1 314	37	1 286
17	Amtsangehörige Gemeinden und Ämter	311 354	49 158	131 589	15 505	42 066	189 160	9 383	129 059
	davon								
18	mit 50 000 u. mehr Einw. .	1 210	472	9 405	1 017	1 063	11 485	888	5 353
19	" 20 000 b. u. 50 000 E.	8 542	1 419	9 417	655	2 188	12 260	700	4 610
20	" 10 000 " 20 000 E.	22 335	5 168	14 342	1 450	3 157	18 949	847	17 992
21	" 5 000 " 10 000 E.	54 564	8 037	26 857	2 649	6 352	35 858	2 750	28 388
22	" 3 000 " 5 000 E.	54 996	5 122	22 014	1 539	5 377	28 930	1 224	19 831
23	" 2 000 " 3 000 E.	40 491	4 352	12 994	1 161	4 160	18 315	861	14 979
24	" 1 000 " 2 000 E.	62 020	6 989	12 270	1 073	4 441	17 784	847	15 327
25	" weniger als 1 000 E.	50 606	3 578	7 260	771	3 885	11 916	177	9 434
26	Ämter	16 590	14 021	17 030	5 190	11 443	33 663	1 089	13 145
27	Landkreise	370 875	24 167	108 122	13 599	79 882	201 603	5 200	77 893
28	Landschaftsverbände	652 634	9 355	214 427	4 713	129 172	348 312	7 364	8 133
29	Siedlungsverband Ruhrkohlenbezirk	553	259	36	287	109	432	1 263	550
30	Insgesamt	2 376 554	182 585	1 844 607	153 848	587 975	2 586 430	115 861	775 849

(nach Größenklassen) und der Gemeindeverbände nach Arten

Tabellenteil C

DM -

Spezielle Deckungsmittel										Lfd. Nr.
Einnahmen aus der Vermögensbewegung						insgesamt	davon			
Erlöse aus Vermögens- ver- äußerungen	Äußere Darlehen			Innere Darlehen	zusammen		vom Land (Bund)	von Gemeinden und Gemeinde- verbänden	eigene	
	vom Land (Bund)	von Gemeinden und Gemeinde- verbänden	aus Kreditmarkt- mitteln und öffentlichen Sonder- mitteln							
82 772	52 735	151	887 332	135 193	1 551 274	3 667 389	729 319	37 424	2 900 646	1
6 138	22 343	1	429 650	80 684	621 960	1 505 922	256 580	16 340	1 233 002	2
1 707	11 468	-	178 784	15 824	309 351	844 590	193 628	9 846	641 116	3
67 922	16 240	150	211 641	23 462	480 267	981 979	204 338	7 507	770 134	4
6 946	2 409	-	60 494	15 193	128 301	304 409	65 490	3 363	235 556	5
59	275	-	6 763	30	11 395	30 489	9 283	368	20 838	6
109 312	61 731	6 550	415 541	49 891	1 124 334	3 142 243	1 108 514	142 248	1 891 481	7
59 555	34 243	4 010	230 827	26 016	614 425	1 486 017	398 797	66 383	1 020 837	8
10 535	4 462	15	38 724	3 080	105 954	256 685	51 243	8 565	196 877	9
28 769	15 287	2 414	110 733	16 723	300 368	684 800	159 331	32 605	492 864	10
12 604	8 295	759	49 942	2 965	128 396	301 266	87 333	14 038	199 895	11
5 941	4 548	348	19 774	2 361	54 787	163 854	65 572	7 763	90 519	12
968	61	-	5 913	650	11 302	42 508	19 090	1 771	21 647	13
270	1 558	49	2 731	237	6 687	16 805	8 027	560	8 218	14
275	-	295	2 263	-	4 506	13 404	5 480	684	7 240	15
193	32	130	747	-	2 425	6 695	2 721	397	3 577	16
40 634	8 558	2 431	149 224	12 310	351 599	901 271	319 912	51 589	529 770	17
215	-	-	4 680	168	11 304	24 471	1 210	472	22 789	18
1 634	10	300	5 451	848	13 553	35 774	8 552	1 719	25 503	19
3 695	832	35	15 969	2 437	41 807	88 259	23 167	5 203	59 889	20
8 863	2 585	-	35 015	2 498	80 099	178 558	57 149	8 037	113 372	21
7 461	825	358	27 887	2 228	59 814	148 862	55 821	5 480	87 561	22
6 793	1 568	164	17 606	768	42 739	105 897	42 059	4 516	59 322	23
5 507	723	243	20 270	1 564	44 481	131 274	62 743	7 232	61 299	24
3 829	966	224	11 459	1 045	27 134	93 234	51 572	3 802	37 860	25
2 637	1 049	1 107	10 887	754	30 668	94 942	17 639	15 128	62 175	26
9 123	18 930	109	35 490	11 565	158 310	754 955	389 805	24 276	340 874	27
711	850	-	72 215	3 147	92 420	1 102 721	653 484	9 355	439 882	28
-	-	-	-	-	1 813	3 057	553	259	2 245	29
192 795	115 316	6 701	1 375 088	188 231	2 769 841	7 915 410	2 491 870	189 286	5 234 254	30

Tabellenteil C

Lfd. Nr.	Größenklasse Gemeindeverband	Zuweisungen		Einnahmen aus Verwaltung und Betrieb			Rückflüsse von Darlehen	Entnahmen aus Rücklagen und aus Kapital- vermögen	
		vom Land (Bund)	von Gemeinden und Gemeinde- verbänden	Gebühren, Entgelte, Strafen	Zinsen und sonstige Erträge aus Kapital- anlagen	Übrige Einnahmen 18)			zusammen
1	Kreisfreie Städte	83,31	4,59	129,01	11,75	31,89	172,66	8,51	39,89
	davon								
2	mit 500 000 und mehr Einw. .	79,75	5,56	160,13	16,41	39,06	215,61	4,96	23,34
3	" 200 000 b. u. 500 000 E.	78,74	4,26	109,85	10,30	28,21	148,37	11,66	32,25
4	" 100 000 " 200 000 E.	93,29	3,65	114,46	8,18	29,26	151,90	8,61	71,17
5	" 50 000 " 100 000 E.	82,53	4,40	110,93	8,20	24,35	143,48	12,46	44,13
6	" weniger als 50 000 E.	100,19	4,09	85,34	7,02	15,73	108,09	7,30	40,17
7	Kreisangehörige Gemeinden und Ämter sowie Landkreise . .	120,44	15,61	67,00	6,15	22,97	96,12	4,39	50,99
	davon								
8	Amtsfreie Gemeinden	72,50	12,40	68,14	4,84	15,46	88,43	4,69	46,98
	davon								
9	mit 50 000 u. mehr Einw. .	66,81	12,21	105,30	7,91	23,03	136,24	9,84	60,33
10	" 20 000 b. u. 50 000 E.	63,11	13,23	71,26	5,00	15,85	92,10	4,90	50,51
11	" 10 000 " 20 000 E.	73,98	12,43	58,75	4,24	12,41	75,40	3,33	47,05
12	" 5 000 " 10 000 E.	94,89	11,53	47,19	3,05	12,93	63,18	2,25	31,67
13	" 3 000 " 5 000 E.	112,73	10,49	46,74	2,22	12,68	61,65	1,90	20,08
14	" 2 000 " 3 000 E.	113,60	8,97	40,55	2,58	11,98	55,11	1,04	31,31
15	" 1 000 " 2 000 E.	78,17	5,55	31,38	2,95	8,87	43,20	1,10	22,76
16	" weniger als 1 000 E.	70,17	6,97	19,94	3,84	10,52	34,29	0,97	33,56
17	Amtsangehörige Gemeinden und Ämter	84,99	13,42	35,92	4,23	11,48	51,64	2,56	35,23
	davon								
18	mit 50 000 u. mehr Einw. .	16,07	6,27	124,88	13,50	14,11	152,50	11,79	71,08
19	" 20 000 b. u. 50 000 E.	47,40	7,87	52,25	3,63	12,14	68,03	3,88	25,58
20	" 10 000 " 20 000 E.	51,80	11,99	33,26	3,36	7,32	43,95	1,96	41,73
21	" 5 000 " 10 000 E.	66,23	9,75	32,60	3,22	7,71	43,52	3,34	34,46
22	" 3 000 " 5 000 E.	82,83	7,71	33,16	2,32	8,10	43,57	1,84	29,87
23	" 2 000 " 3 000 E.	82,48	8,86	26,47	2,36	8,47	37,31	1,75	30,51
24	" 1 000 " 2 000 E.	111,18	12,53	22,00	1,92	7,96	31,88	1,52	27,48
25	" weniger als 1 000 E.	115,03	8,13	16,50	1,75	8,83	27,09	0,40	21,44
26	Ämter	4,53	3,83	4,65	1,42	3,12	9,19	0,30	3,59
27	Landkreise	42,67	2,78	12,44	1,56	9,19	23,20	0,60	8,96
28	Landschaftsverbände	38,82	0,56	12,75	0,28	7,68	20,72	0,44	0,48
29	Siedlungsverband Ruhrkohlenbezirk	0,10	0,05	0,01	0,05	0,02	0,08	0,22	0,10
30	Insgesamt	141,35	10,86	109,71	9,15	34,97	153,84	6,89	46,15

(nach Größenklassen) und der Gemeindeverbände nach Arten

Tabellenteil C

Einwohner -

Spezielle Deckungsmittel										Lfd. Nr.
Einnahmen aus der Vermögensbewegung						insgesamt	davon			
Erlöse aus Vermögens- ver- äußerungen	Äußere Darlehen			Innere Darlehen	zusammen		vom Land (Bund)	von Gemeinden und Gemeinde- verbänden	eigene	
	vom Land (Bund)	von Gemeinden und Gemeinde- verbänden	aus Kreditmarkt- mitteln und öffentlichen Sonder- mitteln							
10,19	6,49	0,02	109,26	16,65	191,01	451,57	89,80	4,61	357,16	1
2,09	7,61	0,00	146,25	27,46	211,72	512,62	87,34	5,56	419,72	2
0,74	4,96	-	77,28	6,84	133,72	365,08	83,70	4,26	277,13	3
33,69	8,05	0,07	104,97	11,64	238,21	487,05	101,35	3,72	381,97	4
9,09	3,15	-	79,15	19,88	167,86	398,27	85,68	4,40	308,19	5
0,66	3,06	-	75,22	0,33	126,74	339,11	103,25	4,09	231,77	6
12,58	7,10	0,75	47,81	5,74	129,36	361,54	127,54	16,37	217,63	7
11,84	6,81	0,80	45,91	5,17	122,20	295,54	79,31	13,20	203,02	8
15,04	6,37	0,02	55,30	4,40	151,31	366,57	73,18	12,23	281,16	9
12,61	6,70	1,06	48,52	7,33	131,61	300,05	69,81	14,29	215,95	10
11,80	7,76	0,71	46,75	2,78	120,18	281,99	81,75	13,14	187,11	11
9,24	7,07	0,54	30,75	3,67	85,19	254,79	101,97	12,07	140,76	12
5,73	0,36	-	35,03	3,85	66,95	251,82	113,09	10,49	128,24	13
4,74	27,36	0,86	47,96	4,16	117,43	295,12	140,97	9,83	144,32	14
3,92	-	4,21	32,28	-	64,27	191,19	78,17	9,76	103,27	15
5,04	0,84	3,39	19,49	-	63,28	174,71	71,01	10,36	93,34	16
11,09	2,34	0,66	40,74	3,36	95,98	246,03	87,33	14,08	144,62	17
2,85	-	-	62,14	2,23	150,10	324,93	16,07	6,27	302,59	18
9,07	0,06	1,66	30,25	4,71	75,20	198,51	47,45	9,54	141,51	19
8,57	1,93	0,08	37,04	5,65	96,97	204,71	53,73	12,07	138,90	20
10,76	3,14	-	42,50	3,03	97,22	216,73	69,36	9,75	137,61	21
11,24	1,24	0,54	42,00	3,36	90,09	224,22	84,08	8,25	131,88	22
13,84	3,19	0,33	35,86	1,56	87,05	215,70	85,67	9,20	120,83	23
9,87	1,30	0,44	36,34	2,80	79,74	235,32	112,47	12,96	109,88	24
8,70	2,20	0,51	26,05	2,38	61,68	211,93	117,23	8,64	86,06	25
0,72	0,29	0,30	2,97	0,21	8,37	25,92	4,82	4,13	16,97	26
1,05	2,18	0,01	4,08	1,33	18,21	86,86	44,85	2,79	39,22	27
0,04	0,05	-	4,30	0,19	5,50	65,59	38,87	0,56	26,16	28
-	-	-	-	-	0,32	0,54	0,10	0,05	0,39	29
11,47	6,86	0,40	81,79	11,20	164,74	470,79	148,21	11,26	311,32	30

Lfd. Nr.	Größenklasse Gemeindeverband	Allgemeine Finanzzuweisungen			Allgemeine		
		zusammen	darunter		Einnahmen		zusammen
			Schlüssel- zuwei- sungen	Bedarfs- zuwei- sungen aus dem Angleich- stock	zusammen	darunter Umlagen der Gemeinde- verbände	
1	Kreisfreie Städte davon	692 057	473 677	5 795	-	-	183 821
2	mit 500 000 und mehr Einwohnern . .	194 040	117 867	-	-	-	68 459
3	" 200 000 bis unter 500 000 Einw.	219 328	158 620	-	-	-	53 046
4	" 100 000 " " 200 000 "	185 802	127 194	5 795	-	-	44 371
5	" 50 000 " " 100 000 "	81 810	61 320	-	-	-	16 119
6	" weniger als 50 000 "	11 077	8 676	-	-	-	1 826
7	Kreisangehörige Gemeinden und Ämter sowie Landkreise davon	1 191 917	989 182	16 399	710 608	710 608	882 196
8	Amtsfreie Gemeinden davon	448 282	398 028	7 636	-	-	289 036
9	mit 50 000 und mehr Einwohnern .	57 835	47 536	1 951	-	-	37 963
10	" 20 000 bis unter 50 000 Einw.	178 986	158 354	1 767	-	-	132 238
11	" 10 000 " " 20 000 "	91 581	83 528	5	-	-	60 840
12	" 5 000 " " 10 000 "	75 610	68 722	2 034	-	-	38 241
13	" 3 000 " " 5 000 "	23 056	20 708	1 082	-	-	9 821
14	" 2 000 " " 3 000 "	7 660	6 427	797	-	-	3 616
15	" 1 000 " " 2 000 "	8 284	7 776	-	-	-	4 025
16	" weniger als 1 000 "	5 270	4 977	-	-	-	2 292
17	Amtsangehörige Gemeinden und Ämter davon	417 690	379 886	8 763	202 920	202 920	421 440
18	mit 50 000 und mehr Einwohnern .	-	-	-	-	-	13 401
19	" 20 000 bis unter 50 000 Einw.	12 198	12 198	-	-	-	25 075
20	" 10 000 " " 20 000 "	41 139	40 278	861	-	-	51 236
21	" 5 000 " " 10 000 "	66 979	65 575	1 404	-	-	95 187
22	" 3 000 " " 5 000 "	66 940	66 443	497	-	-	71 939
23	" 2 000 " " 3 000 "	59 198	57 962	1 116	-	-	52 448
24	" 1 000 " " 2 000 "	74 471	72 502	1 786	-	-	61 630
25	" weniger als 1 000 "	68 027	64 928	3 099	-	-	50 524
26	Ämter	28 738	-	-	202 920	202 920	-
27	Landkreise	325 945	211 268	-	507 688	507 688	171 720
28	Landschaftsverbände	192 000	192 000	-	339 542	339 542	-
29	Siedlungsverband Ruhrkohlenbezirk . .	-	-	-	16 000	16 000	-
30	Insgesamt	2 075 974	1 654 859	22 194	1 066 150	1 066 150	1 066 017

nahmen bzw. Mehrausgaben der Gemeinden (nach Größenklassen) und der Gemeindeverbände

Tabellenteil C

DM -

Allgemeine Deckungsmittel													Lfd. Nr.
Umlagen				Steuern und steuerähnliche Einnahmen									
Ausgaben				zusammen	darunter								
darunter					Grundsteuer		Gewerbesteuer nach 11)		Ge- meinde- ge- tränke- steuer	Kino- steuer	Übrige Ver- gnü- gungs- steuer		
Land- schafts- ver- bands- umlage	Sied- lungs- verband Ruhr- kohlen- bezirk	Kreis- umlage	Amts- umlage		A	B ¹⁰⁾	Ertrag und Kapital	der Lohn- summe					
171 929	11 892	-	-	2 423 103	2 561	311 013	1 616 969	412 737	16	1	14 908	1	
64 534	3 925	-	-	1 007 542	776	125 575	690 487	159 048	2	1	6 306	2	
48 218	4 828	-	-	623 662	643	82 307	411 296	109 216	13	-	3 999	3	
42 568	1 803	-	-	585 586	778	75 343	392 519	95 851	-	-	3 299	4	
14 783	1 336	-	-	186 003	310	24 908	110 877	43 723	1	-	1 183	5	
1 826	-	-	-	20 310	54	2 880	11 790	4 899	-	-	121	6	
167 612	4 108	507 817	202 659	1 804 590	34 050	202 380	1 317 642	175 847	-	75	9 044	7	
-	-	289 036	-	1 110 903	10 188	134 436	818 647	137 430	-	-	5 812	8	
-	-	37 963	-	187 803	445	23 798	132 734	28 961	-	-	802	9	
-	-	132 238	-	544 066	2 410	64 145	390 179	82 745	-	-	2 804	10	
-	-	60 840	-	225 834	1 930	27 720	171 934	22 248	-	-	1 222	11	
-	-	38 241	-	107 005	2 720	13 117	86 930	3 105	-	-	673	12	
-	-	9 821	-	23 749	1 186	3 111	18 848	338	-	-	158	13	
-	-	3 616	-	8 776	451	1 075	7 108	-	-	-	57	14	
-	-	4 025	-	9 354	531	1 040	7 634	33	-	-	59	15	
-	-	2 292	-	4 316	515	430	3 280	-	-	-	37	16	
-	-	218 781	202 659	635 215	23 862	67 944	498 995	38 417	-	-	3 191	17	
-	-	5 339	8 062	30 583	34	2 353	20 626	7 386	-	-	120	18	
-	-	10 237	14 838	44 186	283	4 361	32 326	6 935	-	-	183	19	
-	-	26 392	24 844	81 913	854	9 665	61 145	9 481	-	-	419	20	
-	-	48 746	46 441	173 344	2 785	18 291	141 601	9 435	-	-	758	21	
-	-	37 601	34 338	113 137	3 686	12 981	92 114	3 375	-	-	493	22	
-	-	28 973	23 475	74 118	3 652	8 116	60 236	1 315	-	-	402	23	
-	-	33 472	28 158	70 521	5 547	7 515	56 182	309	-	-	473	24	
-	-	28 021	22 503	47 413	7 021	4 662	34 765	181	-	-	343	25	
-	-	-	-	-	-	-	-	-	-	-	-	26	
167 612	4 108	-	-	58 472	-	-	-	-	-	-	41	27	
-	-	-	-	-	-	-	-	-	-	-	-	28	
-	-	-	-	-	-	-	-	-	-	-	-	29	
339 541	16 000	507 817	202 659	4 227 693	36 611	513 393	2 934 611	588 584	16	76	23 952	30	

noch: IV. Allgemeine Deckungsmittel nach Arten, Rücklagen für den Gesamthaushalt und Mehrein

Tabellenteil C

- 1 000

Lfd. Nr.	Größenklasse Gemeindeverband	noch: Allgemeine						
		Erträge der wirtschaftlichen Unternehmen						
		zusammen	darunter					
Elektrizitätsversorgung	Gasversorgung		Wasserversorgung	Kombinierte Versorgungsunternehmen	Hafen- und Umschlagunternehmen	Sonstige Verkehrsunternehmen		
1	Kreisfreie Städte	209 864	79 765	848	6 848	71 751	66	- 18 492
	davon							
2	mit 500 000 und mehr Einwohnern . .	90 505	51 244	101	599	19 368	50	- 19 381
3	" 200 000 bis unter 500 000 Einw.	43 766	11 491	298	3 084	23 139	-	20 - 27
4	" 100 000 " " 200 000 "	51 737	12 173	251	2 499	15 297	36	849
5	" 50 000 " " 100 000 "	22 850	4 798	198	666	12 983	-	67
6	" weniger als 50 000 "	1 006	59	-	-	964	-	-
7	Kreisangehörige Gemeinden und Ämter sowie Landkreise	138 152	74 867	1 592	12 180	35 128	- 1 139	- 581
	davon							
8	Amtsfreie Gemeinden	70 595	33 349	1 157	4 506	28 656	- 1 151	336
	davon							
9	mit 50 000 und mehr Einwohnern .	13 579	5 828	11	133	7 102	- 1 020	33
10	" 20 000 bis unter 50 000 Einw.	33 594	16 020	588	1 125	15 973	- 134	283
11	" 10 000 " " 20 000 "	13 380	6 895	498	596	4 783	3	26
12	" 5 000 " " 10 000 "	7 115	3 901	60	755	798	-	6
13	" 3 000 " " 5 000 "	1 431	705	-	722	-	-	-
14	" 2 000 " " 3 000 "	481	-	-	337	-	-	-
15	" 1 000 " " 2 000 "	654	-	-	489	-	-	-
16	" weniger als 1 000 "	361	-	-	349	-	-	-
17	Amtsangehörige Gemeinden und Ämter	35 441	13 565	310	7 229	2 494	11	67
	davon							
18	mit 50 000 und mehr Einwohnern .	549	390	-	146	-	-	5
19	" 20 000 bis unter 50 000 Einw.	1 166	972	5	204	527	-	23
20	" 10 000 " " 20 000 "	4 427	3 094	178	654	396	-	12
21	" 5 000 " " 10 000 "	8 037	5 124	102	1 272	1 117	5	14
22	" 3 000 " " 5 000 "	5 025	2 989	19	801	427	6	2
23	" 2 000 " " 3 000 "	4 058	-	-	1 027	-	-	-
24	" 1 000 " " 2 000 "	6 254	-	-	1 972	-	-	-
25	" weniger als 1 000 "	4 617	-	-	1 201	-	-	-
26	Ämter	1 308	996	6	360	27	-	11
27	Landkreise	32 116	27 953	125	445	3 978	1	- 984
28	Landschaftsverbände	6 314	3 255	367	-	-	-	122
29	Siedlungsverband Ruhrkohlenbezirk . .	-	-	-	-	-	-	-
30	Insgesamt	354 330	157 887	2 807	19 028	106 879	- 1 073	- 19 195

Anmerkungen S. 25

nahmen bzw. Mehrausgaben der Gemeinden (nach Größenklassen) und der Gemeindeverbände

Tabellenteil C

DM -

Deckungsmittel				Erträge des			Rücklagen für den Gesamthaushalt ¹⁴⁾ (Saldo)	Mehreinnahmen bzw. Mehrausgaben				Lfd. Nr.
Kombinierte Versorgungs- und Verkehrsunternehmen	Unternehmen der Verkehrsförderung	Land- und forstwirtschaftliche Unternehmen	Kurbetriebe	allgemeinen Kapitalvermögens	allgemeinen Grundvermögens	insgesamt		Gesamthaushalt		darunter a.o. Rechnung		
								Mehreinnahmen	Mehrausgaben	Mehreinnahmen	Mehrausgaben	
67 946	2 072	- 2 827	- 146	5 298	- 51 309	3 095 192	16 513	146 375	157 541	92 277	73 348	1
34 655	3 669	- 1 011	- 57	411	- 22 016	1 202 023	21 338	62 115	65 217	35 800	42 516	2
7 739	- 2 284	- 576	-	593	- 12 533	821 770	- 4 228	19 251	48 070	16 933	11 017	3
21 193	834	- 1 234	- 89	5 330	- 11 830	772 254	- 2 113	56 109	22 326	32 457	7 184	4
4 359	- 130	- 6	-	- 1 084	- 4 479	268 981	1 491	8 900	19 361	7 087	11 113	5
-	- 17	-	-	48	- 451	30 164	25	-	2 567	-	1 518	6
2 675	202	5 388	- 166	5 094	- 12 052	2 956 113	24 664	280 053	325 132	175 097	183 120	7
1 949	- 67	1 403	- 168	2 651	- 12 180	1 331 215	9 542	108 078	127 075	75 763	71 415	8
1 665	- 6	- 167	-	- 12	- 4 364	216 878	3 352	5 268	21 474	2 623	16 518	9
96	- 62	- 307	1	2 142	- 8 507	618 043	2 889	51 555	45 743	39 607	19 202	10
183	- 10	386	-	337	- 1 595	268 697	1 968	27 233	27 930	18 200	18 168	11
5	24	1 422	- 169	152	774	152 415	952	13 254	20 389	8 935	11 426	12
-	- 13	17	-	46	280	38 741	270	4 116	5 429	2 831	2 840	13
-	-	7	-	25	58	13 384	92	2 291	2 209	1 272	1 036	14
-	-	43	-	49	924	15 142	- 9	2 726	2 499	1 615	1 411	15
-	-	2	-	10	250	7 915	28	1 635	1 402	680	814	16
-	241	4 144	-	961	1 074	871 861	4 188	135 640	161 377	82 730	91 969	17
-	8	-	-	74	- 2 340	15 465	- 784	-	2 611	-	997	18
-	-	- 157	-	290	- 655	32 110	50	3 871	4 742	2 599	2 734	19
-	11	82	-	261	- 385	76 119	- 1 031	9 856	11 015	4 244	4 793	20
-	262	133	-	285	1 110	154 568	1 571	22 514	26 009	14 228	17 039	21
-	- 40	798	-	26	1 827	114 964	2 021	20 623	27 297	12 524	14 582	22
-	-	182	-	144	318	85 388	676	18 058	23 914	12 107	14 191	23
-	-	1 503	-	1	1 587	91 202	532	24 351	29 420	15 536	17 980	24
-	-	1 690	-	67	1 785	71 385	777	22 222	23 516	12 793	12 087	25
-	-	- 87	-	- 133	- 2 173	230 660	376	14 145	12 853	8 699	7 566	26
726	28	- 159	2	1 482	- 946	753 037	10 934	36 335	36 680	16 604	19 736	27
-	-	-	-	601	- 196	538 261	- 1 126	16 269	49 504	7 870	-	28
-	-	-	-	-	15	16 015	153	4 925	-	-	-	29
70 621	2 274	2 561	- 312	10 993	- 63 542	6 605 581	40 204	447 622	532 177	275 244	256 468	30

noch: IV. Allgemeine Deckungsmittel nach Arten, Rücklagen für den Gesamthaushalt und Mehrein
 Tabellenteil C - DM je

Lfd. Nr.	Größenklasse Gemeindeverband	Allgemeine Finanzzuweisungen			Allgemeine		
		zusammen	darunter		Einnahmen		zusammen
			Schlüssel- zuwei- sungen	Bedarfs- zuwei- sungen aus dem Ausgleich- stock	zusammen	darunter Umlagen der Gemeinde- verbände	
1	Kreisfreie Städte	85,21	58,32	0,71	-	-	22,63
	davon						
2	mit 500 000 und mehr Einwohnern . .	66,05	40,12	-	-	-	23,30
3	" 200 000 bis unter 500 000 Einw.	94,81	68,57	-	-	-	22,93
4	" 100 000 " " 200 000 "	92,16	63,09	2,87	-	-	22,01
5	" 50 000 " " 100 000 "	107,04	80,23	-	-	-	21,09
6	" weniger als 50 000 "	123,20	96,50	-	-	-	20,31
7	Kreisangehörige Gemeinden und Ämter sowie Landkreise	137,14	113,81	1,89	81,76	81,76	101,50
	davon						
8	Amtsfreie Gemeinden	89,15	79,16	1,52	-	-	57,48
	davon						
9	mit 50 000 und mehr Einwohnern .	82,59	67,89	2,79	-	-	54,21
10	" 20 000 bis unter 50 000 Einw.	78,42	69,38	0,77	-	-	57,94
11	" 10 000 " " 20 000 "	85,72	78,18	-	-	-	56,95
12	" 5 000 " " 10 000 "	117,57	106,86	3,16	-	-	59,47
13	" 3 000 " " 5 000 "	136,58	122,67	6,41	-	-	58,18
14	" 2 000 " " 3 000 "	134,52	112,87	14,00	-	-	63,50
15	" 1 000 " " 2 000 "	118,16	110,91	-	-	-	57,41
16	" weniger als 1 000 "	137,52	129,88	-	-	-	59,81
17	Amtsangehörige Gemeinden und Ämter davon	114,02	103,70	2,39	55,39	55,39	115,05
	davon						
18	mit 50 000 und mehr Einwohnern .	-	-	-	-	-	177,94
19	" 20 000 bis unter 50 000 Einw.	67,69	67,69	-	-	-	139,14
20	" 10 000 " " 20 000 "	95,42	93,42	2,00	-	-	118,84
21	" 5 000 " " 10 000 "	81,30	79,59	1,70	-	-	115,53
22	" 3 000 " " 5 000 "	100,82	100,08	0,75	-	-	108,35
23	" 2 000 " " 3 000 "	120,58	118,06	2,27	-	-	106,83
24	" 1 000 " " 2 000 "	133,50	129,97	3,20	-	-	110,48
25	" weniger als 1 000 "	154,63	147,58	7,04	-	-	114,84
26	Ämter	7,85	-	-	55,39	55,39	-
27	Landkreise	37,50	24,31	-	58,41	58,41	19,76
28	Landschaftsverbände	11,42	11,42	-	20,20	20,20	-
29	Siedlungsverband Ruhrkohlenbezirk . .	-	-	-	2,80	2,80	-
30	Insgesamt	123,47	98,43	1,32	63,41	63,41	63,40

nahmen bzw. Mehrausgaben der Gemeinden (nach Größenklassen) und der Gemeindeverbände

Tabellenteil C

Einwohner -

Allgemeine Deckungsmittel													Lfd. Nr.
Umlagen				Steuern und steuerähnliche Einnahmen									
Ausgaben darunter				zusammen	darunter								
					Grundsteuer		Gewerbesteuer nach 11)		Ge- meinde- ge- tränke- steuer	Kino- steuer	Übrige Ver- gnü- gungs- steuer		
Land- schafts- ver- bands- umlage	Sied- lungs- verband Ruhr- kohlen- bezirk	Kreis- umlage	Amts- umlage		A	B ¹⁰⁾	Ertrag und Kapital	der Lohn- summe					
21,17	1,46	-	-	298,36	0,32	38,30	199,10	50,82	0,00	0,00	1,84	1	
21,97	1,34	-	-	342,97	0,26	42,75	235,04	54,14	0,00	0,00	2,15	2	
20,84	2,09	-	-	269,58	0,28	35,58	177,79	47,21	0,01	-	1,73	3	
21,11	0,89	-	-	290,44	0,39	37,37	194,68	47,54	-	-	1,64	4	
19,34	1,75	-	-	243,36	0,41	32,59	145,07	57,21	0,00	-	1,55	5	
20,31	-	-	-	225,89	0,60	32,03	131,13	54,49	-	-	1,35	6	
19,28	0,47	58,43	23,32	207,63	3,92	23,29	151,60	20,23	-	0,01	1,04	7	
-	-	57,48	-	220,94	2,03	26,74	162,81	27,33	-	-	1,16	8	
-	-	54,21	-	268,20	0,64	33,99	189,56	41,36	-	-	1,15	9	
-	-	57,94	-	238,38	1,06	28,11	170,96	36,25	-	-	1,23	10	
-	-	56,95	-	211,39	1,81	25,95	160,93	20,82	-	-	1,14	11	
-	-	59,47	-	166,39	4,23	20,40	135,18	4,83	-	-	1,05	12	
-	-	58,18	-	140,69	7,03	18,43	111,66	2,00	-	-	0,94	13	
-	-	63,50	-	154,12	7,92	18,88	124,83	-	-	-	1,00	14	
-	-	57,41	-	133,42	7,57	14,83	108,89	0,47	-	-	0,84	15	
-	-	59,81	-	112,63	13,44	11,22	85,59	-	-	-	0,97	16	
-	-	59,72	55,32	173,40	6,51	18,55	136,22	10,49	-	-	0,87	17	
-	-	70,89	107,05	406,08	0,45	31,24	273,87	98,07	-	-	1,59	18	
-	-	56,80	82,33	245,18	1,57	24,20	179,37	38,48	-	-	1,02	19	
-	-	61,21	57,62	189,99	1,98	22,42	141,82	21,99	-	-	0,97	20	
-	-	59,17	56,37	210,40	3,38	22,20	171,87	11,45	-	-	0,92	21	
-	-	56,63	51,72	170,41	5,55	19,55	138,74	5,08	-	-	0,74	22	
-	-	59,01	47,82	150,97	7,44	16,53	122,69	2,68	-	-	0,82	23	
-	-	60,00	50,48	126,42	9,94	13,47	100,71	0,55	-	-	0,85	24	
-	-	63,69	51,15	107,77	15,96	10,60	79,02	0,41	-	-	0,78	25	
-	-	-	-	-	-	-	-	-	-	-	-	26	
19,28	0,47	-	-	6,73	-	-	-	-	-	-	0,00	27	
-	-	-	-	-	-	-	-	-	-	-	-	28	
-	-	-	-	-	-	-	-	-	-	-	-	29	
20,20	0,95	30,20	12,05	251,45	2,18	30,54	174,54	35,01	0,00	0,00	1,42	30	

Tabellenteil C noch: IV. Allgemeine Deckungsmittel nach Arten, Rücklagen für den Gesamthaushalt und Mehrlein
 - DM je

Lfd. Nr.	Größenklasse Gemeindeverband	noch: Allgemeine						
		Erträge der wirtschaftlichen Unternehmen						
		zusammen	darunter					
Elektrizitätsversorgung	Gasversorgung		Wasser- versorgung	Kombinierte Ver- sorgungs- unternehmen	Hafen- und Umschlag- unter- nehmen	Sonstige Verkehrs- unter- nehmen		
1	Kreisfreie Städte	25,84	9,82	0,10	0,84	8,83	0,01	- 2,28
	davon							
2	mit 500 000 und mehr Einwohnern . .	30,81	17,44	0,03	0,20	6,59	0,02	- 6,60
3	" 200 000 bis unter 500 000 Einw.	18,92	4,97	0,13	1,33	10,00	- 0,01	- 0,01
4	" 100 000 " " 200 000 "	25,66	6,04	0,12	1,24	7,59	0,02	0,42
5	" 50 000 " " 100 000 "	29,90	6,28	0,26	0,87	16,99	-	0,09
6	" weniger als 50 000 "	11,19	0,66	-	-	10,72	-	-
7	Kreisangehörige Gemeinden und Ämter sowie Landkreise	15,90	8,61	0,18	1,40	4,04	- 0,13	- 0,07
	davon							
8	Amtsfreie Gemeinden	14,04	6,63	0,23	0,90	5,70	- 0,23	0,07
	davon							
9	mit 50 000 und mehr Einwohnern .	19,39	8,32	0,02	0,19	10,14	- 1,46	0,05
10	" 20 000 bis unter 50 000 Einw.	14,72	7,02	0,26	0,49	7,00	- 0,06	0,12
11	" 10 000 " " 20 000 "	12,52	6,45	0,47	0,56	4,48	0,00	0,02
12	" 5 000 " " 10 000 "	11,06	6,07	0,09	1,17	1,24	-	- 0,01
13	" 3 000 " " 5 000 "	8,48	4,18	-	4,28	-	-	-
14	" 2 000 " " 3 000 "	8,45	-	-	5,92	-	-	-
15	" 1 000 " " 2 000 "	9,33	-	-	6,97	-	-	-
16	" weniger als 1 000 "	9,42	-	-	9,11	-	-	-
17	Amtsangehörige Gemeinden und Ämter	9,67	3,70	0,08	1,97	0,68	0,00	0,02
	davon							
18	mit 50 000 und mehr Einwohnern .	7,29	5,18	-	1,94	-	-	0,07
19	" 20 000 bis unter 50 000 Einw.	6,47	5,39	0,03	- 1,13	2,92	-	0,13
20	" 10 000 " " 20 000 "	10,27	7,18	0,41	1,52	0,92	-	0,03
21	" 5 000 " " 10 000 "	9,75	6,22	0,12	1,54	1,36	0,01	0,02
22	" 3 000 " " 5 000 "	7,57	4,50	0,03	1,21	0,64	0,01	0,00
23	" 2 000 " " 3 000 "	8,27	-	-	2,09	-	-	-
24	" 1 000 " " 2 000 "	11,21	-	-	3,53	-	-	-
25	" weniger als 1 000 "	10,49	-	-	2,73	-	-	-
26	Ämter	0,36	0,27	0,00	0,10	0,01	-	0,00
27	Landkreise	3,70	3,22	0,01	0,05	0,46	0,00	- 0,11
28	Landschaftsverbände	0,38	0,19	0,02	-	-	-	- 0,01
29	Siedlungsverband Ruhrkohlenbezirk . .	-	-	-	-	-	-	-
30	Insgesamt	21,07	9,39	0,17	1,13	6,36	- 0,06	- 1,14

nahmen bzw. Mehrausgaben der Gemeinden (nach Größenklassen) und der Gemeindeverbände

Einwohner -

Tabellenteil C

Deckungsmittel							Rücklagen für den Gesamthaushalt ¹⁴ (Saldo)	Mehreinnahmen bzw. Mehrausgaben				Lfd. Nr.
				Erträge des		insgesamt		Gesamthaushalt		darunter a.o. Rechnung		
Kombinierte Versorgungs- und Verkehrsunternehmen	Unternehmen der Verkehrsförderung	Land- und forstwirtschaftliche Unternehmen	Kurbetriebe	allgemeinen Kapitalvermögens	allgemeinen Grundvermögens			Mehreinnahmen	Mehrausgaben	Mehreinnahmen	Mehrausgaben	
8,37	0,26	- 0,35	- 0,02	0,65	- 6,32	381,11	2,03	18,02	19,40	11,36	9,03	1
11,80	1,25	- 0,34	- 0,02	0,14	- 7,49	409,17	7,26	21,14	22,20	12,19	14,47	2
3,35	- 0,99	- 0,25	-	0,26	- 5,42	355,22	- 1,83	8,32	20,78	7,32	4,76	3
10,51	0,41	- 0,61	- 0,04	2,64	- 5,87	383,03	- 1,05	27,83	11,07	16,10	3,56	4
5,70	- 0,17	- 0,01	-	1,42	- 5,86	351,92	1,95	11,64	25,33	9,27	14,54	5
-	- 0,19	-	-	0,53	- 5,02	335,49	0,28	-	28,55	-	16,88	6
0,31	0,02	0,62	- 0,02	0,59	- 1,39	340,12	2,84	32,22	37,41	20,15	21,07	7
0,39	- 0,01	0,28	- 0,03	0,53	- 2,42	264,75	1,90	21,49	25,27	15,07	14,20	8
2,38	- 0,01	- 0,24	-	- 0,02	- 6,23	309,72	4,79	7,52	30,67	3,75	23,59	9
0,04	- 0,03	- 0,13	0,00	0,94	- 3,73	270,80	1,27	22,59	20,04	17,35	8,41	10
0,17	- 0,01	0,36	-	0,32	- 1,49	251,51	1,84	25,49	26,14	17,04	17,01	11
0,01	0,04	2,21	- 0,26	0,24	1,20	237,01	1,48	20,61	31,71	13,89	17,77	12
-	- 0,08	0,10	-	0,27	1,66	229,50	1,60	24,38	32,16	16,77	16,82	13
-	-	0,12	-	0,44	1,02	235,04	1,62	40,23	38,79	22,34	18,19	14
-	-	0,61	-	- 0,70	13,18	215,98	- 0,13	38,88	35,65	23,04	20,13	15
-	-	0,05	-	0,26	6,52	206,54	0,73	42,67	36,59	17,74	21,24	16
-	0,07	1,13	-	0,26	0,29	238,00	1,14	37,03	44,05	22,58	25,11	17
-	0,11	-	-	0,98	-31,07	205,35	-10,41	-	34,67	-	13,24	18
-	-	- 0,87	-	1,61	- 3,63	178,17	0,28	21,48	26,31	14,42	15,17	19
-	0,03	0,19	-	0,61	- 0,89	176,55	- 2,39	22,86	25,55	9,84	11,12	20
-	0,32	0,16	-	0,35	1,35	187,61	1,91	27,33	31,57	17,27	20,68	21
-	- 0,06	1,20	-	- 0,04	2,75	173,16	3,04	31,06	41,11	18,86	21,96	22
-	-	0,37	-	0,29	0,65	173,93	1,38	36,78	48,71	24,66	28,91	23
-	-	2,69	-	- 0,00	2,84	163,49	0,95	43,65	52,74	27,85	32,23	24
-	-	3,84	-	0,15	4,06	162,26	1,77	50,51	53,45	29,08	27,47	25
-	-	- 0,02	-	- 0,04	- 0,59	62,97	0,10	3,86	3,51	2,37	2,07	26
0,08	0,00	- 0,02	0,00	0,17	- 0,11	86,64	1,26	4,18	4,22	1,91	2,27	27
-	-	-	-	0,04	- 0,01	32,01	- 0,07	0,97	2,94	0,47	-	28
-	-	-	-	-	0,00	2,81	0,03	0,86	-	-	-	29
4,20	0,14	0,15	- 0,02	0,65	- 3,78	392,89	2,39	26,62	31,65	16,37	15,25	30

Tabellenteil C

1. Personalausgaben nach Arten und Personal am 2.10.1966 der

Lfd. Nr.	Größenklasse ----- Gemeindeverband	Personal						
		Kämmereiverwaltungen					Versorgung	
		Beamate und Angestellte	Arbeiter	Sonstige Personal- ausgaben	Aktivitätsbezüge und sonstige Personalausgaben zusammen			
						1 000 DM	% ¹⁶⁾	1 000 DM
1	Kreisfreie Städte	1 029 116	524 102	33 331	1 586 549	85,1	277 312	14,9
	davon							
2	mit 500 000 und mehr Einwohnern . .	395 148	206 624	17 683	619 455	83,8	119 894	16,2
3	" 200 000 bis unter 500 000 Einw.	280 627	137 469	7 638	425 734	84,6	77 312	15,4
4	" 100 000 " " 200 000 "	254 105	130 984	5 779	390 868	86,6	60 248	13,4
5	" 50 000 " " 100 000 "	90 553	45 050	2 006	137 609	88,6	17 727	11,4
6	" weniger als 50 000 "	8 683	3 975	225	12 883	85,8	2 131	14,2
7	Kreisangehörige Gemeinden und Ämter sowie Landkreise	793 803	323 339	23 395	1 140 537	90,8	115 077	9,2
	davon							
8	Amtsfreie Gemeinden	340 768	196 037	10 574	547 379	89,7	62 609	10,3
	davon							
9	mit 50 000 und mehr Einwohnern .	65 836	37 428	1 023	104 287	90,0	11 634	10,0
10	" 20 000 bis unter 50 000 Einw.	167 527	95 976	4 995	268 498	89,6	31 222	10,4
11	" 10 000 " " 20 000 "	64 211	37 611	2 354	104 176	89,6	12 091	10,4
12	" 5 000 " " 10 000 "	32 855	18 362	1 057	52 274	89,7	6 007	10,3
13	" 3 000 " " 5 000 "	7 176	4 165	367	11 708	90,2	1 269	9,8
14	" 2 000 " " 3 000 "	1 937	1 435	178	3 550	91,0	349	9,0
15	" 1 000 " " 2 000 "	1 063	948	285	2 296	98,4	37	1,6
16	" weniger als 1 000 "	163	112	315	590	100,0	-	-
17	Amtsangehörige Gemeinden und Ämter davon	164 192	85 451	7 904	257 547	90,7	26 271	9,3
	davon							
18	mit 50 000 und mehr Einwohnern .	4 905	5 195	82	10 182	98,0	208	2,0
19	" 20 000 bis unter 50 000 Einw.	3 020	6 752	84	9 856	96,4	367	3,6
20	" 10 000 " " 20 000 "	2 470	10 921	292	13 683	97,4	371	2,6
21	" 5 000 " " 10 000 "	2 968	18 002	815	21 785	98,1	424	1,9
22	" 3 000 " " 5 000 "	1 298	12 565	903	14 766	99,5	74	0,5
23	" 2 000 " " 3 000 "	683	8 560	786	10 029	99,9	11	0,1
24	" 1 000 " " 2 000 "	645	9 261	1 157	11 063	99,9	10	0,1
25	" weniger als 1 000 "	141	5 348	1 418	6 907	100,0	-	-
26	Ämter	148 062	8 847	2 367	159 276	86,5	24 806	13,5
27	Landkreise	288 843	41 851	4 917	335 611	92,8	26 197	7,2
28	Landschaftsverbände	178 753	62 041	1 612	242 406	89,4	28 716	10,6
29	Siedlungsverband Ruhrkohlenbezirk . .	3 398	184	-	3 582	83,5	707	16,5
30	Insgesamt	2 005 070	909 666	58 338	2 973 074	87,6	421 812	12,4

übersichten
Gemeinden (nach Größenklassen) und der Gemeindeverbände

Tabellenteil C

ausgaben		Personal am 2.10.1966								Lfd. Nr.
zusammen		Allgemeines Grund- vermögen	Wirtschaft- liche Unternehmen	insgesamt	Beamte und Angestellte	Arbeiter	Beamte und Angestellte	Arbeiter		
					der Kämmereiverwaltungen		der wirtschaftlichen Unternehmen			
1 000 DM	% ¹⁷⁾	1 000 DM			Anzahl					
1 863 861	27,6	20 764	6 090	1 890 715	69 143	36 358	5 166	11 222	1	
739 349	27,5	7 400	2 239	748 988	27 431	14 545	1 746	3 723	2	
503 046	29,6	5 748	1 099	509 893	18 323	9 361	1 148	1 922	3	
451 116	26,2	5 190	2 292	458 598	16 947	9 023	1 681	4 417	4	
155 336	26,7	2 109	418	157 863	5 877	3 138	509	1 023	5	
15 014	23,8	317	42	15 373	565	291	82	137	6	
1 255 614	20,5	10 051	19 878	1 285 543	54 916	22 337	2 970	4 279	7	
609 988	21,6	8 184	7 189	625 361	23 153	13 571	2 057	2 762	8	
115 921	23,8	1 857	454	118 232	4 256	2 531	520	754	9	
299 720	23,2	4 726	1 732	306 178	11 345	6 412	973	1 164	10	
116 267	20,4	1 217	2 159	119 643	4 456	2 657	399	555	11	
58 281	18,1	344	1 810	60 435	2 348	1 429	149	233	12	
12 977	15,8	23	692	13 692	533	329	14	42	13	
3 899	13,0	8	101	4 008	139	129	1	4	14	
2 333	8,2	9	225	2 567	67	75	1	10	15	
590	4,1	-	16	606	9	9	-	-	16	
283 818	15,8	1 670	12 528	298 016	11 800	5 943	423	945	17	
10 390	24,0	-	-	10 390	327	400	60	43	18	
10 223	14,9	72	299	10 594	131	432	40	57	19	
14 054	8,4	73	557	14 684	156	732	39	60	20	
22 209	6,6	109	2 376	24 694	262	1 237	101	220	21	
14 840	5,5	63	1 223	16 126	99	913	30	69	22	
10 040	5,1	38	1 315	11 393	65	634	21	71	23	
11 073	4,9	30	3 181	14 284	54	714	33	188	24	
6 907	4,2	23	3 070	10 000	17	382	22	194	25	
184 082	56,8	1 262	507	185 851	10 689	499	77	43	26	
361 808	24,2	197	161	362 166	19 963	2 823	490	572	27	
271 122	16,2	536	-	271 658	14 656	5 419	18	-	28	
4 289	30,6	14	-	4 303	194	12	-	-	29	
3 394 886	23,3	31 365	25 968	3 452 219	138 909	64 126	8 154	15 501	30	

Lfd. Nr.	Größenklasse Gemeindeverband	Kämmereiverwaltungen			
		Beamte und Angestellte	Arbeiter	Sonstige Personal- ausgaben	Aktivitätsbezüge und sonstige Personal- ausgaben zusammen
1	Kreisfreie Städte davon	126,72	64,53	4,10	195,35
2	mit 500 000 und mehr Einwohnern	134,51	70,34	6,02	210,86
3	" 200 000 bis unter 500 000 Einwohnern	121,30	59,42	3,30	184,03
4	" 100 000 " " 200 000 "	126,03	64,97	2,87	193,86
5	" 50 000 " " 100 000 "	118,48	58,94	2,62	180,04
6	" weniger als 50 000 "	96,57	44,21	2,50	143,29
7	Kreisangehörige Gemeinden und Ämter sowie Landkreise davon	91,33	37,20	2,69	131,23
8	Amtsfreie Gemeinden davon	67,77	38,99	2,10	108,86
9	mit 50 000 und mehr Einwohnern	94,02	53,45	1,46	148,93
10	" 20 000 bis unter 50 000 Einwohnern	73,40	42,05	2,19	117,64
11	" 10 000 " " 20 000 "	60,10	35,20	2,20	97,51
12	" 5 000 " " 10 000 "	51,09	28,55	1,64	81,29
13	" 3 000 " " 5 000 "	42,51	24,67	2,17	69,36
14	" 2 000 " " 3 000 "	34,01	25,20	3,13	62,34
15	" 1 000 " " 2 000 "	15,16	13,52	4,07	32,75
16	" weniger als 1 000 "	4,25	2,92	8,22	15,40
17	Amtsangehörige Gemeinden und Ämter . . . davon	44,82	23,33	2,16	70,31
18	mit 50 000 und mehr Einwohnern	65,13	68,98	1,09	135,20
19	" 20 000 bis unter 50 000 Einwohnern	16,76	37,47	0,47	54,69
20	" 10 000 " " 20 000 "	5,73	25,33	0,68	31,74
21	" 5 000 " " 10 000 "	3,60	21,85	0,99	26,44
22	" 3 000 " " 5 000 "	1,96	18,93	1,36	22,24
23	" 2 000 " " 3 000 "	1,39	17,44	1,60	20,43
24	" 1 000 " " 2 000 "	1,16	16,60	2,07	19,83
25	" weniger als 1 000 "	0,32	12,16	3,22	15,70
26	Ämter	40,42	2,42	0,65	43,48
27	Landkreise	33,23	4,82	0,57	38,61
28	Landschaftsverbände	10,63	3,69	0,10	14,42
29	Siedlungsverband Ruhrkohlenbezirk	0,60	0,03	-	0,63
30	Insgesamt	119,26	54,11	3,47	176,83

der Gemeinden (nach Größenklassen) und der Gemeindeverbände
 Einwohner -

Tabellenteil C

Personalausgaben		Allgemeines Grundvermögen	Wirtschaftliche Unternehmen	insgesamt	Lfd. Nr.
Versorgung	zusammen				
34,15	229,50	2,56	0,75	232,81	1
40,81	251,68	2,52	0,76	254,96	2
33,42	217,45	2,48	0,48	220,41	3
29,88	223,75	2,57	1,14	227,46	4
23,19	203,23	2,76	0,55	206,54	5
23,70	166,99	3,53	0,47	170,98	6
13,24	144,47	1,16	2,29	147,91	7
12,45	121,31	1,63	1,43	124,37	8
16,61	165,55	2,65	0,65	168,85	9
13,68	131,32	2,07	0,76	134,15	10
11,32	108,83	1,14	2,02	111,99	11
9,34	90,63	0,53	2,81	93,98	12
7,52	76,88	0,14	4,10	81,11	13
6,13	68,47	0,14	1,77	70,39	14
0,53	33,28	0,13	3,21	36,61	15
-	15,40	-	0,42	15,81	16
7,17	77,48	0,46	3,42	81,35	17
2,76	137,96	-	-	137,96	18
2,04	56,73	0,40	1,66	58,78	19
0,86	32,60	0,17	1,29	34,06	20
0,51	26,96	0,13	2,88	29,97	21
0,11	22,35	0,09	1,84	24,29	22
0,02	20,45	0,08	2,68	23,21	23
0,02	19,85	0,05	5,70	25,61	24
-	15,70	0,05	6,98	22,73	25
6,77	50,25	0,34	0,14	50,73	26
3,01	41,63	0,02	0,02	41,67	27
1,71	16,13	0,03	-	16,16	28
0,12	0,75	0,00	-	0,75	29
25,09	201,92	1,87	1,54	205,33	30

2. Verwaltungszweiggebundene Zuweisungen der Gemeinden und Gemeindeverbände von Bund und Land
a) nach Größenklassen

- 1 000 DM -

Größenklasse Gemeindeverband	Verwaltungszweiggebundene Zuweisungen von Bund und Land				insgesamt
	für Verwaltung und Betrieb	für Investitionen			
		zusammen	davon in der		
			ordentlichen Rechnung	außer- ordentlichen Rechnung	
Kreisfreie Städte	303 214	373 370	64 490	308 880	676 584
davon					
mit 500 000 und mehr Einwohnern	105 117	129 120	19 331	109 789	234 237
" 200 000 bis unter 500 000 Einwohnern	84 973	97 187	26 881	70 306	182 160
" 100 000 " " 200 000 "	79 396	108 702	12 986	95 716	188 098
" 50 000 " " 100 000 "	29 138	33 943	5 085	28 858	63 081
" weniger als 50 000 "	4 590	4 418	207	4 211	9 008
Kreisangehörige Gemeinden und Ämter sowie Landkreise	429 598	617 185	89 705	527 480	1 046 783
davon					
Amtsfreie Gemeinden ¹²⁾	77 341	287 213	28 374	258 839	364 554
davon					
mit 50 000 und mehr Einwohnern	12 843	33 938	3 833	30 105	46 781
" 20 000 bis unter 50 000 Einwohnern	29 303	114 741	11 051	103 690	144 044
" 10 000 " " 20 000 "	14 893	64 145	9 199	54 946	79 038
" 5 000 " " 10 000 "	12 786	48 238	3 033	45 205	61 024
" 3 000 " " 5 000 "	4 266	14 763	1 258	13 505	19 029
" 2 000 " " 3 000 "	.	.	.	4 845	6 469
" 1 000 " " 2 000 "	.	.	.	4 150	5 480
" weniger als 1 000 "	.	.	.	2 393	2 689
Amtsangehörige Gemeinden und Ämter ¹²⁾ . .	73 970	237 384	11 411	225 973	311 354
davon					
mit 50 000 und mehr Einwohnern	544	666	257	409	1 210
" 20 000 bis unter 50 000 Einwohnern	2 181	6 361	75	6 286	8 542
" 10 000 " " 20 000 "	3 505	18 830	1 642	17 188	22 335
" 5 000 " " 10 000 "	9 527	45 037	4 984	40 053	54 564
" 3 000 " " 5 000 "	10 019	44 977	3 804	41 173	54 996
" 2 000 " " 3 000 "	.	.	.	30 846	40 491
" 1 000 " " 2 000 "	.	.	.	46 012	62 020
" weniger als 1 000 "	.	.	.	34 497	50 606
Ämter	6 432	10 158	649	9 509	16 590
Landkreise	278 287	92 588	49 920	42 668	370 875
Landschaftsverbände	318 992	333 642	330 082	3 560	652 634
Siedlungsverband Ruhrkohlenbezirk	553	-	-	-	553
Insgesamt	1 052 357	1 324 197	484 277	839 920	2 376 554

noch: 2. Verwaltungszweiggebundene Zuweisungen der Gemeinden und Gemeindeverbände von Bund und Land
b) nach Aufgabenbereichen

- 1 000 DM -

Tabellenteil C

Aufgabenbereich	Verwaltungszweiggebundene Zuweisungen von Bund und Land				
	für Verwaltung und Betrieb	für Investitionen			insgesamt
		zusammen	davon in der		
			ordentlichen Rechnung	außer- ordentlichen Rechnung	
Allgemeine Verwaltung	13 506	3 779	362	3 417	17 285
Öffentliche Sicherheit und Ordnung	12 440	463	231	232	12 903
Schulen	65 481	375 360	42 620	332 740	440 841
darunter					
Schulverwaltung	363	32	32	-	395
Volks- und Sonderschulen	23 481	228 536	25 877	202 659	252 017
Realschulen	8 468	46 166	4 739	41 427	54 634
Höhere Schulen	21 609	61 698	6 643	55 055	83 307
Berufs-, Berufsfach- und Fachschulen	10 782	33 317	80	33 237	44 099
Kultur	9 171	14 560	5 563	8 997	23 731
Soziale Angelegenheiten	572 307	5 438	2 260	3 178	577 745
Gesundheitspflege	16 550	28 862	7 554	21 308	45 412
darunter					
Krankenhäuser, Entbindungs- und Wöchnerinnenheime	4 088	10 079	4 673	5 406	14 167
Leibesübungen	751	9 783	2 249	7 534	10 534
Bau- und Wohnungswesen	304 659	662 320	413 557	248 763	966 979
darunter					
Straßen, Wege, Brücken und sonstiger Tiefbau	259 111	634 655	410 511	224 144	893 766
Öffentliche Einrichtungen, Wirtschaftsförderung	46 269	185 528	11 470	174 058	231 797
darunter					
Feuerlöschwesen ⁷⁾	4 539	9 193	3 655	5 538	13 732
Wirtschaftliche Unternehmen	-	34 538	-	34 538	34 538
Finanzen und Steuern	11 974	13 349	660	12 689	25 323
Insgesamt	1 052 357	1 324 197	484 277	839 920	2 376 554

Anmerkungen S. 25

3. Einnahmen und Ausgaben für Kriegsschädenbeseitigung der
a) nach Aufgaben

Tabellenteil C

- 1 000

Lfd. Nr.	Größenklasse ----- Gemeindeverband	Allgemeine Verwaltung, öffentliche Sicherheit und Ordnung		Schulen		Kultur	
		Einnahmen	Ausgaben	Einnahmen	Ausgaben	Einnahmen	Ausgaben
		1	Kreisfreie Städte davon	2 756	2 465	90 966	113 928
2	mit 500 000 und mehr Einwohnern	2 756	1 816	46 511	50 928	11 596	6 760
3	" 200 000 bis unter 500 000 Einwohnern	-	94	21 248	42 645	1 100	6 349
4	" 100 000 " " 200 000 "	-	262	22 148	17 947	852	933
5	" 50 000 " " 100 000 "	-	293	341	1 301	-	-
6	" weniger als 50 000 "	-	-	718	1 107	-	-
7	Kreisangehörige Gemeinden und Ämter sowie Landkreise davon	224	234	109	487	-	18
8	Amtsfreie Gemeinden davon	224	234	109	487	-	18
9	mit 50 000 und mehr Einwohnern	-	-	23	268	-	-
10	" 20 000 bis unter 50 000 Einwohnern	-	22	-	-	-	-
11	" 10 000 " " 20 000 "	224	212	86	219	-	15
12	" 5 000 " " 10 000 "	-	-	-	-	-	3
13	" 3 000 " " 5 000 "	-	-	-	-	-	-
14	" weniger als 3 000 "	-	-	-	-	-	-
15	Amtsangehörige Gemeinden und Ämter . . . davon	-	-	-	-	-	-
16	mit 50 000 und mehr Einwohnern	-	-	-	-	-	-
17	" 20 000 bis unter 50 000 Einwohnern	-	-	-	-	-	-
18	" 10 000 " " 20 000 "	-	-	-	-	-	-
19	" 5 000 " " 10 000 "	-	-	-	-	-	-
20	" 3 000 " " 5 000 "	-	-	-	-	-	-
21	" weniger als 3 000 "	-	-	-	-	-	-
22	Ämter	-	-	-	-	-	-
23	Landkreise	-	-	-	-	-	-
24	Landschaftsverbände	-	-	-	-	3 063	3 153
25	Siedlungsverband Ruhrkohlenbezirk	-	-	-	-	-	-
26	Insgesamt	2 980	2 699	91 075	114 415	16 611	17 213

Verwaltungszweige												Lfd. Nr.
Soziale Angelegenheiten, Gesundheitspflege		Bau- und Wohnungswesen		Öffentliche Einrichtungen, Wirtschafts- förderung		Wirtschaftliche Unternehmen		Finanzen und Steuern		insgesamt		
Einnahmen	Ausgaben	Einnahmen	Ausgaben	Einnahmen	Ausgaben	Einnahmen	Ausgaben	Einnahmen	Ausgaben	Einnahmen	Ausgaben	
8 686	8 490	5 436	10 135	1 708	3 155	403	914	14	162	123 517	153 291	1
8 412	7 455	4 971	7 384	1 392	2 675	220	731	14	29	75 872	77 778	2
-	719	465	2 603	-	13	183	183	-	45	22 996	52 651	3
274	316	-	136	316	467	-	-	-	51	23 590	20 112	4
-	-	-	9	-	-	-	-	-	37	341	1 640	5
-	-	-	3	-	-	-	-	-	-	718	1 110	6
-	3	3	47	-	21	-	-	-	131	336	941	7
-	3	-	7	-	21	-	-	-	2	333	772	8
-	-	-	-	-	-	-	-	-	-	23	268	9
-	-	-	-	-	-	-	-	-	-	-	22	10
-	3	-	-	-	21	-	-	-	-	310	470	11
-	-	-	1	-	-	-	-	-	-	-	4	12
-	-	-	6	-	-	-	-	-	2	-	8	13
-	-	-	-	-	-	-	-	-	-	-	-	14
-	-	3	40	-	-	-	-	-	-	3	40	15
-	-	-	-	-	-	-	-	-	-	-	-	16
-	-	-	-	-	-	-	-	-	-	-	-	17
-	-	-	-	-	-	-	-	-	-	-	-	18
-	-	-	-	-	-	-	-	-	-	-	-	19
-	-	3	40	-	-	-	-	-	-	3	40	20
-	-	-	-	-	-	-	-	-	-	-	-	21
-	-	-	-	-	-	-	-	-	-	-	-	22
-	-	-	-	-	-	-	-	-	129	-	129	23
-	-	-	-	-	-	-	-	-	-	3 063	3 153	24
-	-	-	-	-	-	-	-	-	-	-	-	25
8 686	8 493	5 439	10 182	1 708	3 176	403	914	14	293	126 916	157 385	26

Tabellenteil C

Lfd. Nr.	Größenklasse ----- Gemeindeverband	Allgemeine Verwaltung, Öffentliche Sicherheit und Ordnung		Schulen		Kultur	
		Einnahmen	Ausgaben	Einnahmen	Ausgaben	Einnahmen	Ausgaben
		1	Kreisfreie Städte davon	0,34	0,30	11,20	14,03
2	mit 500 000 und mehr Einwohnern	0,94	0,62	15,83	17,34	3,95	2,30
3	" 200 000 bis unter 500 000 Einwohnern	-	0,04	9,18	18,43	0,48	2,74
4	" 100 000 " " 200 000 "	-	0,13	10,99	8,90	0,42	0,46
5	" 50 000 " " 100 000 "	-	0,38	0,45	1,70	-	-
6	" weniger als 50 000 "	-	-	7,99	12,31	-	-
7	Kreisangehörige Gemeinden und Ämter sowie Landkreise davon	0,03	0,03	0,01	0,06	-	0,00
8	Amtsfreie Gemeinden davon	0,04	0,05	0,02	0,10	-	0,00
9	mit 50 000 und mehr Einwohnern	-	-	0,03	0,38	-	-
10	" 20 000 bis unter 50 000 Einwohnern	-	0,01	-	-	-	-
11	" 10 000 " " 20 000 "	0,21	0,20	0,08	0,20	-	0,01
12	" 5 000 " " 10 000 "	-	-	-	-	-	0,01
13	" 3 000 " " 5 000 "	-	-	-	-	-	-
14	" weniger als 3 000 "	-	-	-	-	-	-
15	Amtsangehörige Gemeinden und Ämter . . . davon	-	-	-	-	-	-
16	mit 50 000 und mehr Einwohnern	-	-	-	-	-	-
17	" 20 000 bis unter 50 000 Einwohnern	-	-	-	-	-	-
18	" 10 000 " " 20 000 "	-	-	-	-	-	-
19	" 5 000 " " 10 000 "	-	-	-	-	-	-
20	" 3 000 " " 5 000 "	-	-	-	-	-	-
21	" weniger als 3 000 "	-	-	-	-	-	-
22	Ämter	-	-	-	-	-	-
23	Landkreise	-	-	-	-	-	-
24	Landschaftsverbände	-	-	-	-	0,18	0,19
25	Siedlungsverband Ruhrkohlenbezirk	-	-	-	-	-	-
26	Insgesamt	0,18	0,16	5,42	6,81	0,99	1,02

Gemeinden (nach Größenklassen) und der Gemeindeverbände, a) nach Aufgabenbereichen

Tabellenteil C

Einwohner -

Verwaltungszeige												Lfd. Nr.
Soziale Angelegenheiten, Gesundheitspflege		Bau- und Wohnungswesen		Öffentliche Einrichtungen, Wirtschafts- förderung		Wirtschaftliche Unternehmen		Finanzen und Steuern		insgesamt		
Einnahmen	Ausgaben	Einnahmen	Ausgaben	Einnahmen	Ausgaben	Einnahmen	Ausgaben	Einnahmen	Ausgaben	Einnahmen	Ausgaben	
1,07	1,05	0,67	1,25	0,21	0,39	0,05	0,11	0,00	0,02	15,21	18,87	1
2,86	2,54	1,69	2,51	0,47	0,91	0,07	0,25	0,00	0,01	25,83	26,48	2
-	0,31	0,20	1,13	-	0,01	0,08	0,08	-	0,02	9,94	22,76	3
0,14	0,16	-	0,07	0,16	0,23	-	-	-	0,03	11,70	9,98	4
-	-	-	0,01	-	-	-	-	-	0,05	0,45	2,15	5
-	-	-	0,03	-	-	-	-	-	-	7,99	12,35	6
-	0,00	0,00	0,01	-	0,00	-	-	-	0,02	0,04	0,11	7
-	0,00	-	0,00	-	0,00	-	-	-	0,00	0,07	0,15	8
-	-	-	-	-	-	-	-	-	-	0,03	0,38	9
-	-	-	-	-	-	-	-	-	-	-	0,01	10
-	0,00	-	-	-	0,02	-	-	-	-	0,29	0,44	11
-	-	-	0,00	-	-	-	-	-	-	-	0,01	12
-	-	-	0,04	-	-	-	-	-	0,01	-	0,05	13
-	-	-	-	-	-	-	-	-	-	-	-	14
-	-	0,00	0,01	-	-	-	-	-	-	0,00	0,01	15
-	-	-	-	-	-	-	-	-	-	-	-	16
-	-	-	-	-	-	-	-	-	-	-	-	17
-	-	-	-	-	-	-	-	-	-	-	-	18
-	-	-	-	-	-	-	-	-	-	-	-	19
-	-	0,00	0,06	-	-	-	-	-	-	-	0,06	20
-	-	-	-	-	-	-	-	-	-	-	-	21
-	-	-	-	-	-	-	-	-	-	-	-	22
-	-	-	-	-	-	-	-	-	0,01	-	0,01	23
-	-	-	-	-	-	-	-	-	-	0,18	0,19	24
-	-	-	-	-	-	-	-	-	-	-	-	25
0,52	0,51	0,32	0,61	0,10	0,19	0,02	0,05	0,00	0,02	7,55	9,36	26

Tabellenteil C noch: 3. Einnahmen und Ausgaben für Kriegsschädenbeseitigung der Gemeinden (nach Größenklassen) und der Gemeindeverbände, b) nach Arten

Größenklasse Gemeindeverband	Einnahmen			Ausgaben		
	insgesamt	darunter		insgesamt	darunter	
		Zuweisungen vom Land (Bund)	Schuldenaufnahmen		Neu- und Wiederaufbau, Erweiterungs- und Umbauten ⁴⁾	Neuananschaffung von beweglichem Vermögen
		1 000 DM				
Kreisfreie Städte	123 517	60 066	46 477	153 291	136 864	10 072
davon						
mit 500 000 und mehr Einwohnern . .	75 872	27 953	36 421	77 778	67 694	5 800
" 200 000 bis unter 500 000 Einw.	22 996	19 549	108	52 651	48 076	3 170
" 100 000 " " 200 000 "	23 590	12 109	9 491	20 112	18 864	657
" weniger als 100 000 "	1 059	455	457	2 750	2 230	445
Kreisangehörige Gemeinden und Ämter sowie Landkreise	336	317	-	941	726	31
davon						
Amtsfreie Gemeinden	333	317	-	772	686	31
davon						
mit 50 000 und mehr Einwohnern .	23	7	-	268	237	31
" 20 000 bis unter 50 000 Einw.	-	-	-	22	19	-
" 10 000 " " 20 000 "	310	310	-	470	428	-
" weniger als 10 000 "	-	-	-	12	2	-
Amtsangehörige Gemeinden und Ämter	3	-	-	40	40	-
davon						
mit 50 000 und mehr Einwohnern .	-	-	-	-	-	-
" 20 000 bis unter 50 000 Einw.	-	-	-	-	-	-
" 10 000 " " 20 000 "	-	-	-	-	-	-
" weniger als 10 000 "	3	-	-	40	40	-
Ämter	-	-	-	-	-	-
Landkreise	-	-	-	129	-	-
Landschaftsverbände	3 063	2 403	500	3 153	3 153	-
Siedlungsverband Ruhrkohlenbezirk . .	-	-	-	-	-	-
Insgesamt	126 916	62 786	46 977	157 385	140 743	10 103
		DM je Einwohner				
Kreisfreie Städte	15,21	7,40	5,72	18,87	16,85	1,24
davon						
mit 500 000 und mehr Einwohnern . .	25,83	9,52	12,40	26,48	23,04	1,97
" 200 000 bis unter 500 000 Einw.	9,94	8,45	0,05	22,76	20,78	1,37
" 100 000 " " 200 000 "	11,70	6,01	4,71	9,98	9,36	0,33
" weniger als 100 000 "	1,24	0,53	0,53	3,22	2,61	0,52
Kreisangehörige Gemeinden und Ämter sowie Landkreise	0,04	0,04	-	0,11	0,08	0,00
davon						
Amtsfreie Gemeinden	0,07	0,06	-	0,15	0,14	0,01
davon						
mit 50 000 und mehr Einwohnern .	0,03	0,01	-	0,38	0,34	0,04
" 20 000 bis unter 50 000 Einw.	-	-	-	0,01	0,01	-
" 10 000 " " 20 000 "	0,29	0,29	-	0,44	0,40	-
" weniger als 10 000 "	-	-	-	0,01	0,00	-
Amtsangehörige Gemeinden und Ämter	0,00	-	-	0,01	0,01	-
davon						
mit 50 000 und mehr Einwohnern .	-	-	-	-	-	-
" 20 000 bis unter 50 000 Einw.	-	-	-	-	-	-
" 10 000 " " 20 000 "	-	-	-	-	-	-
" weniger als 10 000 "	0,00	-	-	0,01	0,01	-
Ämter	-	-	-	-	-	-
Landkreise	-	-	-	0,01	-	-
Landschaftsverbände	0,18	0,14	0,03	0,19	0,19	-
Siedlungsverband Ruhrkohlenbezirk . .	-	-	-	-	-	-
Insgesamt	7,55	3,73	2,79	9,36	8,37	0,60

noch: V. Sonderübersichten
4. Lastenausgleichsleistungen

Tabellenteil C

Größenklasse Gemeindeverband	Einnahmen			Ausgaben
	Zuweisungen vom Land (Bund)	übrige Einnahmen	insgesamt	
1 000 DM				
Kreisfreie Städte	200 411	1 192	201 603	201 702
davon				
mit 500 000 und mehr Einwohnern	74 012	567	74 579	74 678
" 200 000 bis unter 500 000 Einw.	48 760	329	49 089	49 089
" 100 000 " " 200 000 "	55 403	217	55 620	55 620
" 50 000 " " 100 000 "	20 288	75	20 363	20 363
" weniger als 50 000 "	1 948	4	1 952	1 952
Landkreise	285 813	551	286 364	286 187
Insgesamt	486 224	1 743	487 967	487 889

DM je Einwohner

Kreisfreie Städte	24,68	0,15	24,82	24,84
davon				
mit 500 000 und mehr Einwohnern . .	25,19	0,19	25,39	25,42
" 200 000 bis unter 500 000 Einw.	21,08	0,14	21,22	21,22
" 100 000 " " 200 000 "	27,48	0,11	27,59	27,59
" 50 000 " " 100 000 "	26,54	0,10	26,64	26,64
" weniger als 50 000 "	21,66	0,04	21,71	21,71
Landkreise	32,88	0,06	32,93	32,93
Insgesamt	28,92	0,10	29,02	29,02

Tabellenteil C

5. Verteilung der Gemeinden und Grundbeträge auf Hebesatz

Lfd. Nr.	Größenklasse	Gemeinden, die die Steuer erheben	Grundbetrag		1 - 100 %			101 - 110 %			111 - 120 %	
			Anzahl	1 000 DM	DM je Einwohner	Ge- meinden	Grund- betrag	Ge- meinden	Grund- betrag	Ge- meinden	Grund- betrag	
1	Kreisfreie Städte	37	2 140	0,26	2,7	7,3	2,7	2,6	91,9	89,6		
	davon											
2	mit 500 000 und mehr Einwohnern . .	4	663	0,23	25,0	23,4	-	-	75,0	76,6		
3	" 200 000 bis unter 500 000 Einw.	7	527	0,23	-	-	-	-	100,0	100,0		
4	" 100 000 " " 200 000 "	14	693	0,34	-	-	7,1	8,0	85,8	90,4		
5	" 50 000 " " 100 000 "	10	213	0,28	-	-	-	-	100,0	100,0		
6	" weniger als 50 000 "	2	45	0,50	-	-	-	-	100,0	100,0		
7	Kreisangehörige Gemeinden	2 298	28 922	3,33	2,3	2,9	80,8	76,9	3,0	6,4		
	davon											
8	mit 50 000 und mehr Einwohnern . .	13	412	0,53	-	-	7,7	7,0	92,3	93,0		
9	" 20 000 bis unter 50 000 Einw.	81	2 368	0,96	1,2	0,8	48,2	50,8	49,4	46,5		
10	" 10 000 " " 20 000 "	109	2 418	1,61	4,5	5,7	89,0	87,7	0,9	0,2		
11	" 5 000 " " 10 000 "	212	4 901	3,34	6,2	7,3	86,8	83,8	1,4	2,1		
12	" 3 000 " " 5 000 "	213	3 955	4,75	3,2	2,2	87,3	84,0	0,9	1,7		
13	" 2 000 " " 3 000 "	225	3 447	6,29	2,2	1,5	77,8	76,9	0,4	1,7		
14	" 1 000 " " 2 000 "	441	5 054	8,05	0,7	0,7	80,9	77,2	0,7	0,6		
15	" weniger als 1 000 "	1 004	6 368	13,31	2,0	2,4	81,3	77,1	0,8	1,4		
16	Insgesamt	2 335	31 062	1,85	2,4	3,2	79,5	71,7	4,5	12,1		
												Grund
1	Kreisfreie Städte	37	126 149	15,53	-	-	-	-	-	-		
	davon											
2	mit 500 000 und mehr Einwohnern . .	4	51 591	17,56	-	-	-	-	-	-		
3	" 200 000 bis unter 500 000 Einw.	7	32 572	14,08	-	-	-	-	-	-		
4	" 100 000 " " 200 000 "	14	30 714	15,23	-	-	-	-	-	-		
5	" 50 000 " " 100 000 "	10	10 101	13,22	-	-	-	-	-	-		
6	" weniger als 50 000 "	2	1 171	13,02	-	-	-	-	-	-		
7	Kreisangehörige Gemeinden	2 298	99 144	11,41	0,3	0,0	0,1	0,0	0,2	0,1		
	davon											
8	mit 50 000 und mehr Einwohnern . .	13	11 280	14,54	-	-	-	-	-	-		
9	" 20 000 bis unter 50 000 Einw.	81	32 386	13,15	-	-	-	-	-	-		
10	" 10 000 " " 20 000 "	109	18 907	12,61	-	-	-	-	-	-		
11	" 5 000 " " 10 000 "	212	15 935	10,86	-	-	-	-	0,5	0,8		
12	" 3 000 " " 5 000 "	213	8 227	9,88	-	-	-	-	-	-		
13	" 2 000 " " 3 000 "	225	4 776	8,72	-	-	0,4	0,3	-	-		
14	" 1 000 " " 2 000 "	441	4 786	7,62	0,2	0,2	-	-	-	-		
15	" weniger als 1 000 "	1 004	2 846	5,95	0,6	0,5	-	-	0,4	0,2		
16	Insgesamt	2 335	225 293	13,40	0,3	0,0	0,0	0,0	0,2	0,0		

übersichten
gruppen nach Größenklassen, a) Grundsteuer A und B

Tabellenteil C

Auf die Hebesatzgruppen												Gewogener Durchschnitts- hebesatz % 2)	Gemeinden, die gegenüber dem Vorjahr den Hebesatz		Lfd. Nr.	
121 - 130 %	131 - 140 %	141 - 160 %	161 - 180 %	181 - 200 %	201 - 350 %	entfallen in %							erhöht haben	gesenkt haben		
Ge- meinden	Grund- betrag	Ge- meinden	Grund- betrag	Ge- meinden	Grund- betrag	Ge- meinden	Grund- betrag	Ge- meinden	Grund- betrag	Ge- meinden	Grund- betrag		Anzahl			
steuer A																
-	-	-	-	2,7	0,5	-	-	-	-	-	-	-	118	2	-	1
-	-	-	-	-	-	-	-	-	-	-	-	-	115	-	-	2
-	-	-	-	-	-	-	-	-	-	-	-	-	119	-	-	3
-	-	-	-	7,1	1,6	-	-	-	-	-	-	-	120	1	-	4
-	-	-	-	-	-	-	-	-	-	-	-	-	120	-	-	5
-	-	-	-	-	-	-	-	-	-	-	-	-	120	1	-	6
1,7	1,7	3,1	3,5	4,9	5,0	2,4	2,4	0,8	0,6	1,0	0,6	116	70	31	7	
-	-	-	-	-	-	-	-	-	-	-	-	-	119	1	-	8
-	-	1,2	1,9	-	-	-	-	-	-	-	-	-	115	5	1	9
-	-	2,8	3,8	-	-	2,8	2,6	-	-	-	-	-	112	5	2	10
2,4	2,3	0,9	0,9	0,9	2,0	1,4	1,6	-	-	-	-	-	112	10	2	11
0,5	0,9	3,8	5,5	3,8	5,5	0,5	0,2	-	-	-	-	-	114	4	-	12
3,6	3,7	5,8	5,9	6,7	6,2	2,2	2,6	0,9	1,0	0,4	0,5	118	6	3	13	
1,4	2,1	3,2	3,8	5,9	7,5	5,0	5,1	0,9	1,4	1,3	1,6	121	13	6	14	
1,8	1,7	3,0	3,6	6,1	8,3	2,2	3,0	1,3	1,2	1,5	1,3	119	26	17	15	
1,6	1,6	3,0	3,3	4,8	4,7	2,4	2,2	0,8	0,6	1,0	0,6	117	72	31	16	
steuer B																
-	-	-	-	-	-	-	-	-	-	100,0	100,0	247	3	-	1	
-	-	-	-	-	-	-	-	-	-	100,0	100,0	244	-	-	2	
-	-	-	-	-	-	-	-	-	-	100,0	100,0	250	1	-	3	
-	-	-	-	-	-	-	-	-	-	100,0	100,0	248	1	-	4	
-	-	-	-	-	-	-	-	-	-	100,0	100,0	250	-	-	5	
-	-	-	-	-	-	-	-	-	-	100,0	100,0	245	1	-	6	
0,1	0,0	0,3	0,2	0,7	0,6	61,7	13,3	33,3	64,5	3,3	21,3	205	57	21	7	
-	-	-	-	-	-	7,7	7,1	-	-	92,3	92,9	238	1	-	8	
-	-	-	-	-	-	4,9	6,0	71,6	64,6	23,5	29,4	211	-	1	9	
-	-	-	-	0,9	0,9	3,7	3,3	91,7	92,9	3,7	2,9	199	5	1	10	
-	-	-	-	1,4	1,9	6,1	7,3	90,6	88,4	1,4	1,6	196	8	-	11	
-	-	-	-	0,5	0,4	7,0	7,6	92,0	91,6	0,5	0,4	198	5	-	12	
-	-	0,9	2,3	0,4	0,9	18,7	18,9	77,4	75,8	2,2	1,8	194	15	2	13	
-	-	0,4	0,3	0,7	0,5	93,0	94,4	3,2	2,8	2,5	1,8	180	7	9	14	
0,1	0,1	0,4	0,3	0,7	1,1	92,6	93,1	3,1	2,4	2,1	2,3	180	16	8	15	
0,0	0,0	0,3	0,1	0,7	0,3	60,8	5,9	32,8	28,4	4,9	65,3	229	60	21	16	

Tabellenteil C

noch: 5. Verteilung der Gemeinden und Grundbeträge auf Hebesatz

Lfd. Nr.	Größenklasse	Gemeinden, die die Steuer erheben	Grundbetrag		1 - 100 %			101 - 150 %		151 - 180 %
			1 000 DM	DM je Einwohner	Ge- meinden	Grund- betrag	Ge- meinden	Grund- betrag	Ge- meinden	Grund- betrag
		Anzahl								
Gewerbsteuer nach Ertrag und Kapital in										
1	Kreisfreie Städte	6	205 653	25,32	-	-	-	-	-	-
	davon									
2	mit 500 000 und mehr Einwohnern . .	1	94 671	32,23	-	-	-	-	-	-
3	" 200 000 bis unter 500 000 Einw.	2	59 357	25,66	-	-	-	-	-	-
4	" 100 000 " " 200 000 "	3	51 625	25,61	-	-	-	-	-	-
5	" 50 000 " " 100 000 "	-	-	-	-	-	-	-	-	-
6	" weniger als 50 000 "	-	-	-	-	-	-	-	-	-
7	Kreisangehörige Gemeinden	2 100	286 729	32,99	0,1	0,0	0,3	0,0	0,4	1,5
	davon									
8	mit 50 000 und mehr Einwohnern . .	5	21 859	28,19	-	-	-	-	-	-
9	" 20 000 bis unter 50 000 Einw.	24	59 612	24,21	-	-	-	-	-	-
10	" 10 000 " " 20 000 "	59	51 179	34,13	-	-	-	-	-	-
11	" 5 000 " " 10 000 "	169	68 180	46,48	-	-	-	-	0,6	6,3
12	" 3 000 " " 5 000 "	191	34 011	40,84	-	-	-	-	-	-
13	" 2 000 " " 3 000 "	217	19 783	36,11	-	-	0,5	0,4	-	-
14	" 1 000 " " 2 000 "	433	20 813	33,14	-	-	-	-	0,2	0,1
15	" weniger als 1 000 "	1 002	11 292	23,61	0,2	0,2	0,5	0,1	0,6	0,6
16	Insgesamt	2 106	492 382	29,29	0,1	0,0	0,3	0,0	0,4	0,9
Gewerbsteuer nach Ertrag und Kapital in										
1	Kreisfreie Städte	31	438 207	53,96	-	-	-	-	-	-
	davon									
2	mit 500 000 und mehr Einwohnern . .	3	178 485	60,76	-	-	-	-	-	-
3	" 200 000 bis unter 500 000 Einw.	5	101 924	44,06	-	-	-	-	-	-
4	" 100 000 " " 200 000 "	11	105 977	52,56	-	-	-	-	-	-
5	" 50 000 " " 100 000 "	10	46 693	61,09	-	-	-	-	-	-
6	" weniger als 50 000 "	2	5 128	57,03	-	-	-	-	-	-
7	Kreisangehörige Gemeinden	198	216 782	24,94	-	-	-	-	-	-
	davon									
8	mit 50 000 und mehr Einwohnern . .	8	41 667	53,73	-	-	-	-	-	-
9	" 20 000 bis unter 50 000 Einw.	57	108 951	44,24	-	-	-	-	-	-
10	" 10 000 " " 20 000 "	50	40 904	27,28	-	-	-	-	-	-
11	" 5 000 " " 10 000 "	43	16 833	11,47	-	-	-	-	-	-
12	" 3 000 " " 5 000 "	22	4 719	5,67	-	-	-	-	-	-
13	" 2 000 " " 3 000 "	8	2 851	5,20	-	-	-	-	-	-
14	" 1 000 " " 2 000 "	8	572	0,91	-	-	-	-	-	-
15	" weniger als 1 000 "	2	285	0,60	-	-	-	-	-	-
16	Insgesamt	229	654 989	38,96	-	-	-	-	-	-

übersichten

gruppen nach Größenklassen, b) Gewerbesteuer nach Ertrag und Kapital

Tabellenteil C

Auf die Hebesatzgruppen												Gewogener Durchschnitts- hebesatz % 2)	Gemeinden, die gegenüber dem Vorjahr den Hebesatz		Lfd. Nr.
181 - 200 %	201 - 225 %	226 - 250 %	251 - 275 %	276 - 300 %	301 - 450 %	entfallen in %							erhöht haben	gesenkt haben	
Ge- meinden	Grund- betrag	Ge- meinden	Grund- betrag	Ge- meinden	Grund- betrag	Ge- meinden	Grund- betrag	Ge- meinden	Grund- betrag	Ge- meinden	Grund- betrag		Anzahl		
Gemeinden, die keine Lohnsummensteuer erheben															
-	-	-	-	-	-	16,7	11,6	83,3	88,4	-	-	297	-	-	1
-	-	-	-	-	-	-	-	100,0	100,0	-	-	300	-	-	2
-	-	-	-	-	-	-	-	100,0	100,0	-	-	300	-	-	3
-	-	-	-	-	-	33,3	46,1	66,7	53,9	-	-	288	-	-	4
-	-	-	-	-	-	-	-	-	-	-	-	-	-	-	5
-	-	-	-	-	-	-	-	-	-	-	-	-	-	-	6
0,8	0,3	0,8	1,1	67,1	18,9	28,6	60,5	1,8	17,7	0,1	0,0	271	64	12	7
-	-	-	-	-	-	20,0	16,8	80,0	83,2	-	-	296	1	-	8
-	-	-	-	8,4	11,9	45,8	35,2	45,8	52,9	-	-	283	-	-	9
-	-	-	-	3,4	5,2	96,6	94,8	-	-	-	-	273	2	-	10
-	-	0,6	2,3	5,9	10,2	91,7	80,3	1,2	0,9	-	-	264	9	-	11
-	-	1,0	1,2	8,4	10,8	90,6	88,0	-	-	-	-	271	7	-	12
-	-	0,9	1,2	21,2	23,9	77,4	74,5	-	-	-	-	267	13	2	13
1,6	1,1	1,8	2,8	92,2	91,4	3,0	3,7	1,2	0,9	-	-	249	15	5	14
1,1	4,2	0,3	1,6	93,3	89,3	2,2	1,8	1,5	2,0	0,3	0,2	247	17	5	15
0,9	0,2	0,8	0,6	66,9	11,0	28,5	40,1	2,0	47,2	0,1	0,0	282	64	12	16
Gemeinden, die zusätzlich Lohnsummensteuer erheben															
-	-	-	-	100,0	100,0	-	-	-	-	-	-	240	3	-	1
-	-	-	-	100,0	100,0	-	-	-	-	-	-	240	-	-	2
-	-	-	-	100,0	100,0	-	-	-	-	-	-	240	1	-	3
-	-	-	-	100,0	100,0	-	-	-	-	-	-	241	1	-	4
-	-	-	-	100,0	100,0	-	-	-	-	-	-	240	-	-	5
-	-	-	-	100,0	100,0	-	-	-	-	-	-	240	1	-	6
7,6	2,4	69,2	48,6	21,2	46,6	1,5	1,4	0,5	1,0	-	-	230	10	3	7
-	-	-	-	100,0	100,0	-	-	-	-	-	-	240	-	-	8
-	-	47,4	44,1	47,4	51,8	3,5	2,1	1,7	2,0	-	-	232	6	1	9
4,0	3,9	90,0	91,2	4,0	3,2	2,0	1,7	-	-	-	-	220	1	1	10
9,3	6,1	86,0	87,2	4,7	6,7	-	-	-	-	-	-	220	2	-	11
-	-	100,0	100,0	-	-	-	-	-	-	-	-	220	-	1	12
25,0	64,4	62,5	18,2	12,5	17,4	-	-	-	-	-	-	208	1	-	13
62,5	74,0	12,5	14,8	25,0	11,2	-	-	-	-	-	-	207	-	-	14
100,0	100,0	-	-	-	-	-	-	-	-	-	-	200	-	-	15
6,6	0,8	59,8	16,1	31,9	82,3	1,3	0,5	0,4	0,3	-	-	237	13	3	16

Tabellenteil C

noch: 5. Verteilung der Gemeinden und Grundbeträge auf Hebesatz

Lfd. Nr.	Größenklasse	Gemeinden, die die Steuer erheben	Grundbetrag		bis 400 ‰			401 - 500 ‰		501 - 600 ‰	
			Anzahl	1 000 DM	DM je Einwohner	Ge-meinden	Grund-betrag	Ge-meinden	Grund-betrag	Ge-meinden	Grund-betrag
1	Kreisfreie Städte	31	43 049	5,30	-	-	-	-	-	-	
	davon										
2	mit 500 000 und mehr Einwohnern . .	3	16 479	5,61	-	-	-	-	-	-	
3	" 200 000 bis unter 500 000 Einw.	5	11 457	4,95	-	-	-	-	-	-	
4	" 100 000 " " 200 000 "	11	9 959	4,94	-	-	-	-	-	-	
5	" 50 000 " " 100 000 "	10	4 621	6,05	-	-	-	-	-	-	
6	" weniger als 50 000 "	2	534	5,94	-	-	-	-	-	-	
7	Kreisangehörige Gemeinden	198	20 037	2,31	3,0	2,4	1,0	2,1	1,0	0,3	
	davon										
8	mit 50 000 und mehr Einwohnern . .	8	3 772	4,86	-	-	-	-	-	-	
9	" 20 000 bis unter 50 000 Einw.	57	10 298	4,18	3,5	3,1	1,8	3,2	-	-	
10	" 10 000 " " 20 000 "	50	3 677	2,45	-	-	-	-	2,0	1,0	
11	" 5 000 " " 10 000 "	43	1 514	1,03	-	-	-	-	2,3	2,2	
12	" 3 000 " " 5 000 "	22	437	0,52	4,5	3,6	-	-	-	-	
13	" 2 000 " " 3 000 "	8	273	0,50	25,0	49,5	12,5	30,4	-	-	
14	" 1 000 " " 2 000 "	8	43	0,07	12,5	23,3	-	-	-	-	
15	" weniger als 1 000 "	2	24	0,05	-	-	-	-	-	-	
16	Insgesamt	229	63 087	3,75	2,6	0,8	0,9	0,7	0,9	0,1	

6. Realsteuerkraft

Lfd. Nr.	Größenklasse	Realsteuerkraft ²⁾¹⁹⁾				
		Grundsteuer		Gewerbesteuer nach		zusammen
		A	B	Ertrag und Kapital	der Lohnsumme	
DM je Einwohner						
1	Kreisfreie Städte	0,31	35,57	199,28	49,41	284,57
	davon					
2	mit 500 000 und mehr Einwohnern . .	0,26	40,22	234,87	52,28	327,63
3	" 200 000 bis unter 500 000 Einw.	0,27	32,24	176,77	46,15	255,43
4	" 100 000 " " 200 000 "	0,40	34,89	196,78	46,03	278,10
5	" 50 000 " " 100 000 "	0,33	30,26	144,79	56,35	231,73
6	" weniger als 50 000 "	0,58	29,82	135,17	55,30	220,87
7	Kreisangehörige Gemeinden	3,89	26,12	152,14	21,49	203,64
	davon					
8	mit 50 000 und mehr Einwohnern . .	0,62	33,31	206,81	45,33	286,07
9	" 20 000 bis unter 50 000 Einw.	1,13	30,12	173,12	38,97	243,34
10	" 10 000 " " 20 000 "	1,89	28,87	160,90	22,85	214,51
11	" 5 000 " " 10 000 "	3,91	24,88	158,26	9,62	196,67
12	" 3 000 " " 5 000 "	5,56	22,62	128,61	4,89	161,68
13	" 2 000 " " 3 000 "	7,36	19,96	114,16	4,64	146,12
14	" 1 000 " " 2 000 "	9,42	17,45	95,62	0,64	123,13
15	" weniger als 1 000 "	15,58	13,63	67,99	0,46	97,66
16	Insgesamt	2,16	30,69	174,91	34,97	242,73

übersichten
gruppen nach Größenklassen, c) Lohnsummensteuer

Tabellenteil C

Auf die Hebesatzgruppen										Gewogener Durchschnitts- hebesatz % 2)	Gemeinden, die			Lfd. Nr.
601 - 700 %	701 - 800 %	801 - 900 %	901 - 1 000 %	1 001 - 1 200 %	entfallen in %						gegenüber dem Vorjahr den Hebesatz	die Steuer nicht erheben		
Ge- meinden	Grund- betrag	Ge- meinden	Grund- betrag	Ge- meinden	Grund- betrag	Ge- meinden	Grund- betrag	Ge- meinden	Grund- betrag		erhöht haben	gesenkt haben	Anzahl	
-	-	-	-	3,2	1,5	96,8	98,5	-	-	957	3	1	6	1
-	-	-	-	-	-	100,0	100,0	-	-	960	-	-	1	2
-	-	-	-	-	-	100,0	100,0	-	-	960	1	-	2	3
-	-	-	-	-	-	100,0	100,0	-	-	958	1	-	3	4
-	-	-	-	10,0	14,0	90,0	86,0	-	-	945	-	1	-	5
-	-	-	-	-	-	100,0	100,0	-	-	916	1	-	-	6
4,1	2,3	11,6	5,7	65,7	50,5	12,6	35,6	1,0	1,1	878	10	15	2 102	7
-	-	-	-	-	-	100,0	100,0	-	-	963	-	-	5	8
1,8	1,5	3,5	4,1	59,6	54,6	28,0	32,4	1,8	1,1	870	5	1	24	9
4,0	4,0	12,0	11,5	78,0	79,9	2,0	0,4	2,0	3,2	865	3	2	59	10
11,6	10,3	14,0	15,0	72,1	72,5	-	-	-	-	840	2	3	169	11
-	-	4,5	4,6	91,0	91,8	-	-	-	-	852	-	2	191	12
-	-	-	-	62,5	20,1	-	-	-	-	483	-	4	217	13
-	-	75,0	67,4	12,5	9,3	-	-	-	-	715	-	3	433	14
-	-	100,0	100,0	-	-	-	-	-	-	800	-	-	1 004	15
3,5	0,7	10,0	1,8	57,2	17,1	24,0	78,5	0,9	0,3	932	13	16	2 108	16

nach Größenklassen

Gewerbesteuer- ausgleichszuschüsse		Realsteuerkraft unter Berücksichtigung des Gewerbesteuer- ausgleichs	Steuerkraft- meßzahl 20)	Steuerkraft- meßzahl in % der Realsteuerkraft	Lfd. Nr.
Einnahmen	Ausgaben				
DM je Einwohner					
2,31	7,78	279,10	173,94	62,3	1
0,80	7,90	320,53	195,24	60,9	2
1,67	6,40	250,70	158,69	63,3	3
3,53	8,95	272,68	153,42	56,3	4
5,99	7,53	230,19	169,75	73,7	5
9,44	15,05	215,26	152,04	70,6	6
13,75	9,08	208,31	126,17	60,6	7
4,54	16,59	274,02	159,75	58,3	8
8,66	8,89	243,11	150,05	61,7	9
11,74	10,37	215,88	138,56	64,2	10
16,40	9,15	203,92	127,80	62,7	11
18,65	8,07	172,26	105,20	61,1	12
21,62	6,44	161,30	101,39	62,9	13
22,49	4,83	140,79	82,61	58,7	14
24,04	3,91	117,79	69,22	58,8	15
8,22	8,45	242,50	149,72	61,7	16

Tabellenteil C

Lfd. Nr.	Aufgabenbereich	Bruttoausgaben							
		Zuweisungen an		Verwaltungs- und Zweckausgaben					Tilgung
		Land (Bund)	Gemeinden und Gemeinde- verbände	Personal- ausgaben	Allgemeiner Verwaltungs- aufwand, sonstige sächliche Zweck- ¹⁾ ausgaben	Unter- haltung von unbeweg- lichem Ver- ¹⁵⁾ mögen	Zinsen	zusammen	
1	Allgemeine Verwaltung	500	3 850	384 304	150 124	10 503	8 180	553 111	9 501
2	Öffentliche Sicherheit und Ordnung	-	544	162 791	32 584	2 112	979	198 466	1 443
	darunter								
3	Polizei	-	-	-	-	-	-	-	-
4	Zivilschutz ⁷⁾	-	-	6 608	1 599	126	15	8 348	22
5	Schulen	529 417	41 555	306 109	245 007	67 682	51 337	670 135	47 147
	darunter								
6	Schulverwaltung ⁷⁾	-	10	29 181	5 024	180	-	34 385	-
7	Volks- und Sonderschulen . .	278 880	16 079	123 459	137 211	47 367	29 696	337 733	26 570
8	Mittelschulen	59 130	5 861	15 937	20 978	4 162	6 609	47 686	4 829
9	Höhere Schulen	118 740	11 898	74 368	29 656	7 753	6 882	118 659	6 651
10	Berufsschulen	50 185	6 806	35 098	30 591	5 522	6 265	77 476	7 135
11	Berufsfach- und Fachschulen ⁷⁾	22 422	441	21 192	15 822	2 292	1 733	41 039	1 718
12	Kultur	9 081	2 352	176 114	123 340	6 568	5 108	311 130	6 053
	darunter								
13	Wissenschaftspflege ⁸⁾ . . .	9 081	40	13 248	9 541	557	637	23 983	407
14	Theater und Konzerte ⁷⁾ . . .	-	609	103 416	64 283	2 307	2 793	172 799	2 306
15	Soziale Angelegenheiten . . .	-	43 717	373 259	1 623 839	14 046	7 658	2 018 802	7 799
	darunter								
16	Verwaltung der sozialen Angelegenheiten, der Jugend- hilfe und des Lasten- ausgleichs ⁸⁾	-	768	242 649	20 447	1 269	4	264 369	2
17	Leistungen der Sozialhilfe (ohne Lastenausgleich) . . .	-	19 782	-	1 005 672	-	1	1 005 673	9
18	Einrichtungen der Sozialhilfe ⁸⁾	-	1 275	60 580	51 550	6 487	4 852	123 469	4 671
19	Jugendhilfe und ihre Einrichtungen ⁸⁾	-	21 598	46 342	233 779	5 673	2 611	288 405	2 837
20	Miet- und Lastenzuschüsse ⁸⁾	-	-	-	87 497	-	-	87 497	-
21	Übrige soziale Maßnahmen ⁸⁾	-	12	-	144 361	-	-	144 361	-
22	Gesundheitspflege	1 627	14 278	506 338	339 108	27 098	25 424	897 968	23 870
	darunter								
23	Gesundheitsdienst ⁸⁾	-	1 004	75 533	30 417	897	610	107 457	559
24	Krankenhäuser, Entbindungs- und Wöchnerinnenheime ⁷⁾ . .	1 627	6 456	286 067	215 547	13 680	11 924	527 218	12 743
25	Anstalten für Nerven- und Geisteskranke	-	-	87 894	46 172	2 959	8 807	145 832	5 978
26	Sonstige Einrichtungen des Gesundheitswesens ⁸⁾ . .	-	1 008	32 852	12 435	566	277	46 130	246
27	Leibesübungen und Einrichtungen ⁸⁾	-	4 732	19 774	26 942	7 020	3 276	57 012	3 316
28	Bau- und Wohnungswesen	-	29 366	693 545	283 542	222 781	136 854	1 336 722	135 770
	darunter								
29	Bauverwaltung, Städtebau und -planung, Vermessungs- wesen, Katasteramt, Hoch- bau- und Maschinenamt ⁷⁾ . .	-	510	323 259	68 735	2 420	9 266	403 680	7 529
30	Wohnungsbau und Wohnsiedlung	-	548	36 851	17 650	1 180	45 522	101 203	50 485
31	Straßen, Wege, Brücken und sonstiger Tiefbau . . .	-	26 363	271 034	166 960	207 154	80 037	725 185	75 747
32	Trümmerbeseitigung und -verwertung ⁸⁾	-	-	627	228	1	4	860	70

**Eigenausgaben und Zuschußbedarf nach Aufgabenbereichen
verbände zusammen**

Tabellenteil C

DM -

Ausgaben der Vermögensbewegung						insgesamt	darunter außer- ordent- liche Ausgaben	Nachricht- lich: Anteil- beträge der o.R. an die so. R.	Berei- nigte Ausgaben (Berei- nigter Finanz- bedarf)	Eigen- ausgaben (Reiner Finanz- bedarf) 6)	Zuschuß- bedarf 6)	Lfd. Nr.
Ge- wäh- rung von Dar- lehen	Zufüh- rungen an Rücklagen und an Kapital- ver- mögen ³⁾	Erwerb von Grund- ver- mögen	Neu- und Wieder- aufbau, Erwei- terungs- und Um- bauten ⁴⁾	Neu- anschaf- fung von beweg- lichem Vermögen	zusammen							
1 491	35 406	4 417	77 191	16 625	144 631	702 092	73 851	15 057	694 851	677 566	574 328	1
176	1 313	138	7 897	3 029	13 996	213 006	5 572	742	212 365	197 929	143 547	2
-	-	-	-	-	-	-	-	-	-	-	-	3
-	313	-	1 847	500	2 682	11 030	480	228	11 024	9 508	9 143	4
3 495	150 477	28 072	825 702	92 520	1 147 413	2 388 520	817 817	101 284	2 343 474	1 899 505	1 476 915	5
18	963	-	9	272	1 262	35 657	-	-	35 623	35 228	34 239	6
2 870	105 557	18 764	523 668	49 945	727 374	1 360 066	510 762	65 106	1 341 798	1 088 181	824 759	7
100	9 870	4 309	94 076	11 978	125 162	237 839	95 772	11 748	230 335	175 262	132 886	8
335	21 152	2 420	122 771	15 163	168 492	417 789	122 771	14 689	406 158	322 719	266 556	9
29	11 011	2 177	62 939	10 324	93 615	228 082	68 647	7 496	222 089	189 806	146 344	10
-	1 778	44	20 862	2 809	27 211	91 113	18 116	2 205	90 127	72 261	60 291	11
169	14 092	18 813	57 065	22 018	118 210	440 773	61 758	2 374	437 807	414 076	299 597	12
38	78	17 695	2 700	4 324	25 242	58 346	17 410	251	58 166	55 342	34 743	13
26	5 868	407	28 694	2 454	39 755	213 163	24 633	1 022	212 334	203 579	142 164	14
37 007	13 681	1 334	66 994	9 899	136 714	2 199 233	65 668	5 820	2 156 356	1 564 713	1 194 018	15
8	39	-	26	897	972	266 109	-	-	265 199	216 521	215 482	16
17 813	1 278	-	-	-	19 100	1 044 555	-	-	1 031 037	818 392	644 803	17
7 201	6 708	428	41 702	4 900	65 610	190 354	43 520	3 128	186 154	162 874	57 084	18
11 774	4 723	207	21 420	3 479	44 440	354 443	18 424	1 824	333 127	266 591	181 698	19
-	-	-	-	-	-	87 497	-	-	87 497	+ 8 955	+ 9 042	20
119	-	-	-	-	119	144 492	-	-	144 359	3 148	2 940	21
6 890	57 689	6 813	211 257	51 648	358 167	1 272 040	228 306	25 567	1 260 521	1 175 620	436 473	22
209	3 743	260	7 606	2 554	14 931	123 392	8 474	888	122 559	112 444	99 046	23
6 154	34 174	580	104 205	36 849	194 705	730 006	137 779	13 619	725 290	674 235	189 801	24
-	2 212	1 501	25 988	6 606	42 285	188 117	22 244	-	188 048	186 203	11 345	25
-	1 034	9	1 382	2 842	5 513	52 651	1 172	119	51 188	49 342	27 944	26
481	12 601	2 586	47 008	1 898	67 890	129 634	37 453	6 031	128 331	117 743	83 295	27
220 560	242 806	221 391	1 381 356	20 910	2 222 793	3 588 881	1 005 081	85 537	3 542 554	2 547 734	1 420 912	28
675	13 889	26 599	13 828	3 147	65 667	469 857	45 021	2 829	467 672	439 229	302 145	29
214 271	63 070	27 083	81 015	362	436 286	538 037	312 655	19 386	535 436	488 588	153 155	30
4 999	162 072	164 965	1 259 028	15 193	1 682 004	2 433 552	626 472	61 813	2 394 587	1 496 538	871 281	31
-	-	-	4 873	4	4 947	5 807	-	-	5 807	3 429	2 985	32

Tabellenteil C

Lfd. Nr.	Aufgabenbereich	Bruttoausgaben							Tilgung
		Zuweisungen an		Verwaltungs- und Zweckausgaben					
		Land (Bund)	Gemeinden und Gemeindeverbände	Personal- ausgaben	Allgemeiner sächlicher Verwaltungsaufwand, sonstige sächliche Zweckausgaben ¹⁾	Unterhaltung von unbeweglichem Vermögen ¹⁵⁾	Zinsen	zusammen	
33	Öffentliche Einrichtungen, Wirtschaftsförderung	-	14 865	581 998	455 234	79 037	105 839	1 222 108	117 070
	darunter								
34	Stadtentwässerung (einschl. Gemeinden mit weniger als 3 000 Einwohnern)	-	6 357	67 590	90 212	14 724	70 233	242 759	68 279
35	Beleuchtung und übrige Reinigung des Gemeindegebiets ⁷⁾	-	517	154 104	192 979	19 257	8 028	374 368	14 280
36	Feuerlöschwesen ⁵⁾	-	2 995	87 126	27 572	5 709	2 318	122 725	2 581
37	Einrichtungen der Lebensmittelversorgung und Marktwesen ⁷⁾	-	237	42 722	27 454	4 897	6 790	81 863	5 098
38	Förderung der Land- und Forstwirtschaft, Wirtschaft und Verkehr	-	2 763	24 319	60 210	5 533	7 766	97 828	16 351
39	Wirtschaftliche Unternehmen (den Kammereiverwaltungen zugerechnet)	-	37	-	3 145	-	-	3 145	64 019
40	Finanz- und Steuerverwaltung, Nicht aufteilbarer Schuldendienst	-	375	193 641	24 922	1 065	4 253	223 881	735
41	Allgemeines Kapitalvermögen (den Kammereiverwaltungen zugerechnet)	-	-	-	-	-	-	-	3 883
42	Allgemeines Grundvermögen (den Kammereiverwaltungen zugerechnet)	-	4	-	-	-	-	-	17 203
43	Sondervermögen (den Kammereiverwaltungen zugerechnet)	-	-	16 787	6 807	428	447	24 469	442
44	Kammereiverwaltungen insgesamt	540 625	150 943	3 394 886	3 287 652	431 320	346 079	7 459 937	434 935
	darunter								
45	den Kammereiverwaltungen zugerechnete Ausgaben für das Erwerbvermögen	-	41	16 787	9 952	428	447	27 614	85 547
	<u>Nachrichtlich:</u>								
46	VON DEN ALLGEMEINEN DECKUNGSMITTELN ABZUSETZENDE AUSGABEN FÜR DEN GESAMTHAUSHALT	-	1 068 525	57 333	149 161	38 686	125 012	370 192	68 132
	davon								
47	Wirtschaftliche Unternehmen	-	564	25 968	90 211	7 611	62 302	186 092	-
48	Allgemeines Kapitalvermögen	-	1 944	-	1 735	-	8 700	10 435	7 510
49	Allgemeines Grundvermögen .	-	-	31 365	57 215	31 075	54 010	173 665	60 622
50	Allgemeine Umlageausgaben .	-	1 066 017	-	-	-	-	-	-
51	ZUFÜHRUNGEN AN RÜCKLAGEN FÜR DEN GESAMTHAUSHALT	-	-	-	-	-	-	-	-
52	Kammereiverwaltungen insgesamt	540 625	150 943	3 394 886	3 287 652	431 320	346 079	7 459 937	434 935
53	GESAMTAUSGABEN	540 625	1 219 468	3 452 219	3 436 813	470 006	471 091	7 830 129	503 067

Zuschußbedarf nach Aufgabenbereichen, 1. Gemeinden und Gemeindeverbände zusammen

Tabellenteil C

DM -

Ausgaben der Vermögensbewegung						insgesamt	darunter außerordentliche Ausgaben	Nachrichtlich: Anteilbeträge der o.R. an die ao. R.	Bereinigte Ausgaben (Bereinigter Finanzbedarf)	Eigenausgaben (Reiner Finanzbedarf)	Zuschußbedarf 6)	Lfd. Nr.
Ge- währung von Dar- lehen	Zufüh- rungen an Rücklagen und an Kapital- ver- mögen ³⁾	Erwerb von Grund- ver- mögen	Neu- und Wieder- aufbau, Erwei- terungs- und Um- bauten ⁴⁾	Neu- anschaf- fung von beweg- lichem Vermögen	zusammen							
5 159	163 969	46 224	793 127	63 622	1 189 171	2 426 144	754 784	84 128	2 399 772	2 149 448	762 175	33
2 324	88 852	2 831	485 020	4 331	651 637	900 753	454 486	47 358	887 389	750 167	118 038	34
605	27 942	3 251	57 421	30 284	133 783	508 668	60 554	1 994	507 130	504 335	165 022	35
52	8 190	2 360	43 149	20 507	76 839	202 559	33 410	7 543	198 962	179 642	148 562	36
239	5 696	82	13 724	1 148	25 987	108 087	12 184	493	107 834	107 274	7 172	37
1 928	5 916	29 058	72 242	698	126 193	226 784	93 479	12 175	224 978	157 230	84 589	38
178 553	102 001	1 166	117 084	2 030	464 853	468 035	332 159	5 334	466 815	427 676	98 172	39
103	2 658	-	67	2 337	5 900	230 156	27	-	229 456	224 009	164 378	40
6 944	38 560	-	-	-	49 387	49 387	20 477	30	49 387	49 153	8 813	41
2 757	151 822	288 424	32 502	357	493 065	493 069	407 199	17 227	488 692	463 863	87 177	42
8 900	58 084	183	1 616	312	69 537	94 006	1 387	-	94 006	92 894	2 203	43
472 204	1 032 558	616 975	3 571 858	285 307	6 413 837	14 565 342	3 774 086	343 100	14 376 056	11 884 186	6 668 708	44
197 154	350 467	289 773	151 202	2 699	1 076 842	1 104 497	761 222	22 591	1 098 900	1 033 586	196 365	45
-	-	-	-	-	68 132	1 506 849	-	-	-	-	-	46
-	-	-	-	-	-	186 656	-	-	-	-	-	47
-	-	-	-	-	7 510	19 889	-	-	-	-	-	48
-	-	-	-	-	60 622	234 287	-	-	-	-	-	49
-	-	-	-	-	-	1 066 017	-	-	-	-	-	50
-	95 409	-	-	-	95 409	95 409	-	-	-	-	-	51
472 204	1 032 558	616 975	3 571 858	285 307	6 413 837	14 565 342	-	-	-	-	-	52
472 204	1 127 967	616 975	3 571 858	285 307	6 577 378	16 167 600	-	-	-	-	-	53

Tabellenteil C

Lfd. Nr.	Aufgabenbereich	Bruttoausgaben							
		Zuweisungen an		Verwaltungs- und Zweckausgaben					Tilgung
		Land (Bund)	Gemeinden und Gemeindeverbände	Personalausgaben	Allgemeiner Verwaltungsaufwand, sonstige sächliche Zweck-1) ausgaben	Unterhaltung von unbeweglichem Vermögen ¹⁵⁾	Zinsen	zusammen	
1	Allgemeine Verwaltung	490	-	168 843	71 834	4 377	3 405	248 459	4 668
2	Öffentliche Sicherheit und Ordnung	-	-	78 721	13 427	842	364	93 354	609
	darunter								
3	Polizei	-	-	-	-	-	-	-	-
4	Zivilschutz	-	-	4 442	951	39	-	5 432	17
5	Schulen	283 282	175	190 517	99 802	38 098	27 239	355 656	25 043
	darunter								
6	Schulverwaltung	-	-	15 931	2 443	65	-	18 439	-
7	Volks- und Sonderschulen . .	126 373	30	62 556	47 825	24 476	14 468	149 325	12 668
8	Mittelschulen	33 816	-	8 908	7 167	2 674	3 664	22 413	2 847
9	Höhere Schulen	75 213	-	54 733	15 961	5 631	3 775	80 100	3 589
10	Berufsschulen	31 563	27	26 032	12 515	3 443	4 005	45 995	4 735
11	Berufsfach- und Fachschulen	16 317	12	18 023	10 596	1 596	1 276	31 491	1 097
12	Kultur	9 081	-	153 825	83 622	4 955	4 502	246 904	5 382
	darunter								
13	Wissenschaftspflege	9 081	-	11 115	6 987	532	481	19 115	363
14	Theater und Konzerte	-	-	102 399	53 863	2 129	2 603	160 994	2 166
15	Soziale Angelegenheiten . . .	-	3 290	202 129	584 630	9 937	3 732	800 428	4 145
	darunter								
16	Verwaltung der sozialen Angelegenheiten, der Jugendhilfe und des Lastenausgleichs	-	2	139 226	10 013	756	4	149 999	2
17	Leistungen der Sozialhilfe (ohne Lastenausgleich) . . .	-	1 889	-	313 085	-	1	313 086	9
18	Einrichtungen der Sozialhilfe	-	-	32 357	29 818	4 948	2 758	69 881	2 814
19	Jugendhilfe und ihre Einrichtungen	-	1 399	30 546	81 726	4 233	969	117 474	1 320
20	Miet- und Lastenzuschüsse . .	-	-	-	49 248	-	-	49 248	-
21	Übrige soziale Maßnahmen . .	-	-	-	69 581	-	-	69 581	-
22	Gesundheitspflege	1 627	168	262 506	150 412	15 885	10 497	439 300	11 434
	davon								
23	Gesundheitsdienst	-	-	40 560	13 098	485	434	54 577	271
24	Krankenhäuser, Entbindungs- und Wöchnerinnenheime . . .	1 627	-	184 205	115 481	10 361	7 420	317 467	8 559
25	Anstalten für Nerven- und Geisteskranke	-	-	-	-	-	-	-	-
26	Sonstige Einrichtungen des Gesundheitswesens . . .	-	168	23 115	6 462	388	225	30 190	179
27	Leibesübungen und Einrichtungen	-	-	14 626	15 371	4 651	2 418	37 066	2 425
28	Bau- und Wohnungswesen	-	107	289 500	99 738	89 323	107 352	585 913	96 634
	darunter								
29	Bauverwaltung, Städtebau und -planung, Vermessungswesen, Katasteramt, Hochbau- und Maschinenamt . . .	-	-	185 941	34 779	1 456	7 425	229 601	5 757
30	Wohnungsbau und Wohnsiedlung	-	-	19 815	9 583	925	37 141	67 464	34 552
31	Straßen, Wege, Brücken und sonstiger Tiefbau . . .	-	107	71 259	51 103	84 008	61 457	267 827	55 457
32	Trümmerbeseitigung und -verwertung	-	-	627	219	-	1	847	33

Anmerkungen S. 25

Eigenausgaben und Zuschußbedarf nach Aufgabenbereichen

Städte zusammen

Tabellenteil C

DM -

Ausgaben der Vermögensbewegung							insgesamt	darunter außerordentliche Ausgaben	Nachrichtlich: Anteilbeträge der o.R. an die ao. R.	Bereinigte Ausgaben (Bereinigter Finanzbedarf)	Eigenausgaben (Reiner Finanzbedarf) 6)	Zuschußbedarf 6)	Lfd. Nr.
Gewährung von Darlehen	Zuführungen an Rücklagen und an Kapitalvermögen ³⁾	Erwerb von Grundvermögen	Neu- und Wiederaufbau, Erweiterungs- und Umbauten ⁴⁾	Neuanschaffung von beweglichem Vermögen	zusammen								
164	7 720	250	13 167	4 944	30 913	279 862	9 198	4 276	279 762	269 197	238 145	1	
67	561	-	1 673	1 128	4 038	97 392	450	162	97 392	88 595	63 362	2	
-	-	-	-	-	-	-	-	-	-	-	-	3	
-	270	-	1 267	201	1 755	7 187	218	138	7 187	6 173	6 043	4	
363	48 435	5 599	322 255	33 466	435 161	1 074 274	287 548	26 819	1 072 947	918 354	738 846	5	
1	2	-	8	108	119	18 558	-	-	18 551	18 453	17 775	6	
70	34 521	3 241	190 571	15 745	256 816	532 544	168 484	15 093	532 269	455 280	346 832	7	
-	1 838	1 748	33 094	3 572	43 099	99 328	30 886	2 129	99 327	83 454	65 021	8	
150	7 983	527	51 165	6 670	70 084	225 397	43 662	5 827	225 199	196 018	174 451	9	
-	2 787	83	30 032	4 970	42 607	120 192	29 997	2 142	119 769	104 311	83 659	10	
-	1 254	-	17 228	1 535	21 114	68 934	14 470	1 628	68 617	51 993	44 052	11	
60	11 383	17 736	45 394	16 489	96 444	352 429	52 133	1 087	351 423	335 272	235 572	12	
14	20	17 695	1 683	3 561	23 336	51 532	16 575	251	51 519	49 444	30 006	13	
26	4 772	-	27 249	2 338	36 551	197 545	22 904	500	196 937	188 761	131 015	14	
2 162	2 671	571	38 273	4 685	52 507	856 225	39 371	3 389	833 080	610 433	457 830	15	
8	7	-	12	266	295	150 296	-	-	150 221	123 980	123 701	16	
164	24	-	-	-	197	315 172	-	-	306 225	250 817	200 378	17	
1 554	1 859	388	27 664	2 833	37 112	106 993	30 574	2 298	104 001	92 584	30 915	18	
436	781	183	10 597	1 586	14 903	133 776	8 797	1 091	122 646	116 073	75 977	19	
-	-	-	-	-	-	49 248	-	-	49 248	5 258	5 270	20	
-	-	-	-	-	-	69 581	-	-	69 580	1 078	970	21	
6 008	19 146	2 223	86 379	21 373	146 563	587 658	91 989	7 742	586 671	549 629	230 440	22	
209	1 777	-	4 485	634	7 376	61 953	4 504	707	61 761	56 820	51 643	23	
5 528	14 136	39	54 118	17 888	100 268	419 362	67 720	4 773	419 235	393 201	114 922	24	
-	-	-	-	-	-	-	-	-	-	-	-	25	
-	452	-	1 003	1 713	3 347	33 705	777	-	33 092	31 814	17 369	26	
271	2 781	2 184	26 773	1 138	35 572	72 638	18 988	2 262	72 583	67 794	46 506	27	
175 568	117 479	82 544	462 987	6 403	941 615	1 527 635	647 121	27 340	1 520 228	1 298 220	621 521	28	
46	10 199	14 236	8 192	1 629	40 059	269 660	25 879	1 150	269 360	259 821	177 010	29	
172 091	34 458	5 533	38 580	179	285 393	352 857	217 830	8 354	352 790	331 091	96 261	30	
3 431	72 744	62 775	407 085	4 241	605 733	873 667	400 662	17 737	866 627	680 203	328 574	31	
-	-	-	4 756	-	4 789	5 636	-	-	5 636	3 282	2 841	32	

Tabellenteil C

Lfd. Nr.	Aufgabenbereich	Bruttoausgaben							Tilgung
		Zuweisungen an		Verwaltungs- und Zweckausgaben					
		Land (Bund)	Gemeinden und Gemeindeverbände	Personalausgaben	Allgemeiner sächlicher Verwaltungsaufwand, sonstige sächliche Zweck- ¹⁾ ausgaben	Unterhaltung von unbeweglichem Vermögen ¹⁵⁾	Zinsen	zusammen	
33	Öffentliche Einrichtungen, Wirtschaftsförderung	-	1 296	424 052	271 186	41 340	62 651	799 229	64 097
	darunter								
34	Stadtentwässerung	-	263	43 795	49 173	5 433	36 672	135 073	31 273
35	Beleuchtung und übrige Reinigung des Gemeindegebiets .	-	6	123 177	139 308	12 347	7 271	282 103	12 955
36	Feuerlöschwesen	-	-	76 622	7 645	1 093	1 201	86 561	1 107
37	Einrichtungen der Lebensmittelversorgung und Marktwesen	-	3	34 834	22 697	3 953	5 505	66 989	4 232
38	Förderung der Land- und Forstwirtschaft, Wirtschaft und Verkehr . . .	-	279	7 475	15 474	245	3 695	26 889	6 836
39	Wirtschaftliche Unternehmen (den Kammereiverwaltungen zugerechnet)	-	-	-	1 506	-	-	1 506	44 870
40	Finanz- und Steuerverwaltung, Nicht aufteilbarer Schuldendienst	-	-	76 981	9 738	543	1 627	88 889	600
41	Allgemeines Kapitalvermögen (den Kammereiverwaltungen zugerechnet)	-	-	-	-	-	-	-	3 482
42	Allgemeines Grundvermögen (den Kammereiverwaltungen zugerechnet)	-	-	-	-	-	-	-	2 502
43	Sondervermögen (den Kammereiverwaltungen zugerechnet)	-	-	16 787	6 505	368	299	23 959	127
44	Kammereiverwaltungen insgesamt	294 480	5 036	1 863 861	1 392 400	205 668	221 668	3 683 597	263 593
	darunter								
45	den Kammereiverwaltungen zugerechnete Ausgaben für das Erwerbsvermögen . .	-	-	16 787	8 011	368	299	25 465	50 981
	<u>Nachrichtlich:</u>								
46	VON DEN ALLGEMEINEN DECKUNGSMITTELN ABZUSETZENDE AUSGABEN FÜR DEN GESAMT-HAUSHALT	-	183 821	26 854	81 244	20 124	86 775	214 997	44 833
	davon								
47	Wirtschaftliche Unternehmen	-	-	6 090	44 726	3 346	46 337	100 499	-
48	Allgemeines Kapitalvermögen	-	-	-	1 183	-	7 583	8 766	6 243
49	Allgemeines Grundvermögen .	-	-	20 764	35 335	16 778	32 855	105 732	38 590
50	Allgemeine Umlageausgaben .	-	183 821	-	-	-	-	-	-
51	ZUFÜHRUNGEN AN RÜCKLAGEN FÜR DEN GESAMTHAUSHALT	-	-	-	-	-	-	-	-
52	Kammereiverwaltungen insgesamt	294 480	5 036	1 863 861	1 392 400	205 668	221 668	3 683 597	263 593
53	GESAMTAUSGABEN	294 480	188 857	1 890 715	1 473 644	225 792	308 443	3 898 594	308 426

und Zuschußbedarf nach Aufgabenbereichen, 2. Kreisfreie Städte zusammen

Tabellenteil C

DM -

Ausgaben der Vermögensbewegung						insgesamt	darunter außerordentliche Ausgaben	Nachrichtlich: Anteilbeträge der o.R. an die so. R.	Bereinigte Ausgaben (Bereinigter Finanzbedarf)	Eigenausgaben (Reiner Finanzbedarf) 6)	Zuschußbedarf 6)	Lfd. Nr.
Gewährung von Darlehen	Zuführungen an Rücklagen und an Kapitalvermögen ³⁾	Erwerb von Grundvermögen	Neu- und Wiederaufbau, Erweiterungs- und Umbauten ⁴⁾	Neuanschaffung von beweglichem Vermögen	zusammen							
824	77 239	26 948	233 638	34 497	437 243	1 237 768	244 311	9 072	1 236 231	1 212 035	394 693	33
46	38 937	910	124 348	2 258	197 772	333 108	109 823	728	332 499	320 505	13 877	34
168	21 898	2 934	34 504	21 852	94 311	376 420	52 691	1 378	376 077	375 585	103 605	35
-	896	1 401	6 615	5 711	15 730	102 291	7 263	961	102 260	98 905	90 480	36
39	5 269	6	8 544	834	18 924	85 916	7 838	163	85 916	85 790	4 863	37
560	1 834	18 239	3 117	169	30 755	57 923	24 722	2 951	57 721	56 847	28 480	38
134 813	59 684	226	58 458	755	298 806	300 312	219 445	100	300 312	284 996	48 852	39
-	1 647	-	25	490	2 762	91 651	10	-	91 651	87 299	52 639	40
4 561	23 907	-	-	-	31 950	31 950	14 251	30	31 950	31 950	5 776	41
341	81 045	133 783	9 816	135	227 622	227 622	208 547	4 082	225 707	213 167	18 496	42
8 816	57 689	-	1 577	288	68 497	92 456	1 387	-	92 456	91 344	2 602	43
333 747	508 606	269 880	1 273 642	124 653	2 774 121	6 757 234	1 815 761	84 099	6 719 810	5 990 491	3 108 774	44
148 531	222 325	134 009	69 851	1 178	626 875	652 340	443 630	4 212	650 425	621 457	75 726	45
-	-	-	-	-	44 833	443 651	-	-	-	-	-	46
-	-	-	-	-	-	100 499	-	-	-	-	-	47
-	-	-	-	-	6 243	15 009	-	-	-	-	-	48
-	-	-	-	-	38 590	144 322	-	-	-	-	-	49
-	-	-	-	-	-	183 821	-	-	-	-	-	50
-	47 690	-	-	-	47 690	47 690	-	-	-	-	-	51
333 747	508 606	269 880	1 273 642	124 653	2 774 121	6 757 234	-	-	-	-	-	52
333 747	556 296	269 880	1 273 642	124 653	2 866 644	7 248 575	-	-	-	-	-	53

Tabellenteil C

Lfd. Nr.	Aufgabenbereich	Bruttoausgaben							
		Zuweisungen an		Verwaltungs- und Zweckausgaben					Tilgung
		Land (Bund)	Gemeinden und Gemeinde- verbände	Personal- ausgaben	Allgemeiner Verwaltungs- aufwand, sonstige sächliche Zweck- ¹⁾ ausgaben	Unter- haltung von unbeweg- lichem Ver- ¹⁵⁾ mögen	Zinsen	zusammen	
1	Allgemeine Verwaltung	425	-	102 227	51 232	2 602	2 313	158 374	3 347
2	Öffentliche Sicherheit und Ordnung	-	-	49 473	7 944	390	195	58 002	219
	darunter								
3	Polizei	-	-	-	-	-	-	-	-
4	Zivilschutz	-	-	2 488	626	28	-	3 142	-
5	Schulen	177 187	137	123 586	66 797	26 056	18 494	234 933	17 133
	darunter								
6	Schulverwaltung	-	-	10 060	1 690	23	-	11 773	-
7	Volks- und Sonderschulen . .	81 236	30	39 727	31 578	16 623	10 294	98 222	8 573
8	Mittelschulen	21 066	-	5 502	4 792	1 972	2 135	14 401	1 621
9	Höhere Schulen	45 315	-	35 172	10 783	3 759	2 036	51 750	2 185
10	Berufsschulen	19 737	20	16 669	7 899	2 367	2 966	29 901	3 806
11	Berufsfach- und Fachschulen	9 833	-	13 738	7 890	1 152	1 025	23 805	863
12	Kultur	9 028	-	110 994	55 422	3 936	3 213	173 565	4 022
	darunter								
13	Wissenschaftspflege	9 028	-	10 718	6 711	522	481	18 432	363
14	Theater und Konzerte	-	-	74 809	32 850	1 612	1 587	110 858	1 528
15	Soziale Angelegenheiten	-	2 109	139 203	388 499	7 379	2 450	537 531	2 434
	darunter								
16	Verwaltung der sozialen Angelegenheiten, der Jugend- hilfe und des Lasten- ausgleichs	-	-	92 555	6 822	446	-	99 823	-
17	Leistungen der Sozialhilfe (ohne Lastenausgleich)	-	1 322	-	209 040	-	-	209 040	-
18	Einrichtungen der Sozialhilfe	-	-	23 643	19 960	3 798	1 675	49 076	1 397
19	Jugendhilfe und ihre Einrichtungen	-	787	23 005	57 409	3 135	775	84 324	1 037
20	Miet- und Lastenzuschüsse . .	-	-	-	29 508	-	-	29 508	-
21	Übrige soziale Maßnahmen . .	-	-	-	45 975	-	-	45 975	-
22	Gesundheitspflege	-	-	183 003	108 309	11 597	7 561	310 470	7 678
	davon								
23	Gesundheitsdienst	-	-	24 865	8 207	300	292	33 664	204
24	Krankenhäuser, Entbindungs- und Wöchnerinnenheime	-	-	134 276	85 554	8 068	5 481	233 379	6 147
25	Anstalten für Nerven- und Geisteskranke	-	-	-	-	-	-	-	-
26	Sonstige Einrichtungen des Gesundheitswesens	-	-	14 736	3 517	283	143	18 679	120
27	Leibesübungen und Einrichtungen	-	-	9 126	11 031	2 946	1 645	24 748	1 207
28	Bau- und Wohnungswesen	-	-	185 186	68 987	64 273	81 367	399 813	69 996
	darunter								
29	Bauverwaltung, Städtebau und -planung, Vermessungs- wesen, Katasteramt, Hoch- bau- und Maschinenamt	-	-	118 255	23 286	923	5 077	147 541	2 591
30	Wohnungsbau und Wohnsiedlung	-	-	13 449	7 653	715	30 977	52 794	27 713
31	Straßen, Wege, Brücken und sonstiger Tiefbau	-	-	45 011	35 047	60 633	44 325	185 016	39 158
32	Trümmerbeseitigung und -verwertung	-	-	614	190	-	-	804	12

Eigenausgaben und Zuschußbedarf nach Aufgabenbereichen
200 000 und mehr Einwohnern

Tabellenteil C

DM -

Ausgaben der Vermögensbewegung						insgesamt	darunter außerordentliche Ausgaben	Nachrichtlich: Anteilbeträge der o.R. an die ao. R.	Bereinigte Ausgaben (Bereinigter Finanzbedarf)	Eigenausgaben (Reiner Finanzbedarf) 6)	Zuschußbedarf 6)	Lfd. Nr.
Ge-wäh-rung von Dar-lehen	Zufüh-rungen an Rücklagen und an Kapital-ver-mögen ³⁾	Erwerb von Grund-ver-mögen	Neu- und Wieder-aufbau, Erwei-terungs- und Um-bauten ⁴⁾	Neu-anschaf-fung von beweg-lichem Vermögen	zusammen							
157	2 230	-	9 622	2 934	18 290	177 089	7 097	3 940	177 013	169 206	146 725	1
18	5	-	1 176	569	1 987	59 989	24	138	59 989	55 305	39 370	2
-	-	-	-	-	-	-	-	-	-	-	-	3
-	4	-	1 160	35	1 199	4 341	24	138	4 341	3 832	3 864	4
71	10 944	2 799	181 291	18 807	231 045	643 302	147 673	21 778	642 681	559 402	467 793	5
1	-	-	8	74	83	11 856	-	-	11 856	11 811	11 297	6
70	9 941	1 640	110 044	8 661	138 929	318 417	91 917	12 191	318 180	276 414	218 303	7
-	73	885	16 816	2 042	21 437	56 904	13 543	1 250	56 904	50 184	41 223	8
-	122	274	23 197	3 584	29 362	126 427	15 525	5 527	126 389	112 207	107 517	9
-	580	-	20 046	3 079	27 511	77 169	17 926	1 998	77 139	69 201	54 934	10
-	228	-	11 119	938	13 148	46 786	8 762	812	46 504	34 040	29 980	11
26	7 295	1 816	32 567	11 396	57 122	239 715	24 209	317	239 600	232 328	174 330	12
-	20	1 816	1 683	3 429	7 311	34 771	696	251	34 758	32 733	29 262	13
26	3 632	-	21 354	1 687	28 227	139 085	17 183	-	139 083	137 678	94 629	14
1 118	1 606	525	26 722	3 261	35 666	575 306	26 663	3 170	558 600	416 091	312 046	15
8	-	-	-	111	119	99 942	-	-	99 909	84 195	84 025	16
145	17	-	-	-	162	210 524	-	-	204 397	168 234	133 945	17
852	1 233	350	19 985	2 050	25 867	74 943	21 100	2 168	72 803	64 188	23 437	18
113	356	175	6 737	1 100	9 518	94 629	5 563	1 002	86 224	81 343	52 628	19
-	-	-	-	-	-	29 508	-	-	29 508	+ 2 720	+ 2 732	20
-	-	-	-	-	-	45 975	-	-	45 974	1 066	958	21
1 293	4 357	102	54 032	16 425	83 887	394 357	51 058	6 761	393 917	370 609	158 024	22
200	673	-	1 314	422	2 813	36 477	1 298	707	36 304	33 936	31 977	23
868	3 097	11	36 612	14 364	61 099	294 478	41 319	4 510	294 410	276 125	84 789	24
-	-	-	-	-	-	-	-	-	-	-	-	25
-	254	-	219	914	1 507	20 186	5	-	19 987	19 410	11 253	26
225	333	91	15 887	725	18 468	43 216	8 436	1 544	43 216	41 138	30 005	27
137 959	58 693	46 623	304 644	3 857	621 772	1 021 585	439 379	14 448	1 016 060	874 901	414 720	28
-	7 195	5 375	3 584	842	19 587	167 128	13 006	200	166 906	161 577	106 361	29
134 533	20 154	4 537	24 949	38	211 924	264 718	169 034	6 597	264 651	252 134	70 473	30
3 426	31 326	36 711	268 687	2 787	382 095	567 111	255 910	7 651	561 875	442 128	223 048	31
-	-	-	4 632	-	4 644	5 448	-	-	5 448	3 094	2 657	32

Lfd. Nr.	Aufgabenbereich	Bruttoausgaben							
		Zuweisungen an		Verwaltungs- und Zweckausgaben					Tilgung
		Land (Bund)	Gemeinden und Gemeindeverbände	Personalausgaben	Allgemeiner Verwaltungsaufwand, sonstige sächliche Zweckausgaben ¹⁾	Unterhaltung von unbeweglichem Vermögen ¹⁵⁾	Zinsen	zusammen	
33	Öffentliche Einrichtungen, Wirtschaftsförderung	-	12	284 059	191 128	26 801	40 588	542 576	38 872
	darunter								
34	Stadtentwässerung	-	-	27 279	32 862	3 191	23 911	87 243	17 861
35	Beleuchtung und übrige Reinigung des Gemeindegebiets	-	-	84 311	103 071	6 841	5 148	199 371	10 621
36	Feuerlöschwesen	-	-	55 774	4 880	713	579	61 946	428
37	Einrichtungen der Lebensmittelversorgung und Marktwesen	-	-	24 013	15 679	2 787	3 155	45 634	2 714
38	Förderung von Land- und Forstwirtschaft, Wirtschaft und Verkehr	-	12	4 650	10 356	146	2 156	17 308	2 582
39	Wirtschaftliche Unternehmen (den Kammereiverwaltungen zugerechnet)	-	-	-	1 506	-	-	1 506	32 356
40	Finanz- und Steuerverwaltung, Nicht aufteilbarer Schuldendienst	-	-	47 877	6 230	310	1 454	55 871	505
41	Allgemeines Kapitalvermögen (den Kammereiverwaltungen zugerechnet)	-	-	-	-	-	-	-	-
42	Allgemeines Grundvermögen (den Kammereiverwaltungen zugerechnet)	-	-	-	-	-	-	-	76
43	Sondervermögen (den Kammereiverwaltungen zugerechnet)	-	-	16 787	4 957	271	60	22 075	56
44	Kammereiverwaltungen insgesamt	186 640	2 258	1 242 395	951 011	143 615	157 695	2 494 716	176 694
	darunter								
45	den Kammereiverwaltungen zugerechnete Ausgaben für das Erwerbsvermögen	-	-	16 787	6 463	271	60	23 581	32 488
	<u>Nachrichtlich:</u>								
46	VON DEN ALLGEMEINEN DECKUNGSMITTELN ABZUSETZENDE AUSGABEN FÜR DEN GESAMTHAUSHALT	-	121 505	16 486	60 297	12 711	62 670	152 164	29 452
	davon								
47	Wirtschaftliche Unternehmen	-	-	3 338	35 868	2 648	35 794	77 648	-
48	Allgemeines Kapitalvermögen	-	-	-	848	-	6 069	6 917	5 207
49	Allgemeines Grundvermögen	-	-	13 148	23 581	10 063	20 807	67 599	24 245
50	Allgemeine Umlageausgaben	-	121 505	-	-	-	-	-	-
51	ZUFÜHRUNGEN AN RÜCKLAGEN FÜR DEN GESAMTHAUSHALT	-	-	-	-	-	-	-	-
52	Kammereiverwaltungen insgesamt	186 640	2 258	1 242 395	951 011	143 615	157 695	2 494 716	176 694
53	GESAMTAUSGABEN	186 640	123 763	1 258 881	1 011 308	156 326	220 365	2 646 880	206 146

bedarf nach Aufgabenbereichen, 2a. Kreisfreie Städte mit 200 000 und mehr Einwohnern
 DM -

Tabellenteil C

Ausgaben der Vermögensbewegung						insgesamt	darunter außerordentliche Ausgaben	Nachrichtlich: Anteilbeträge der o.R. an die ao. R.	Bereinigte Ausgaben (Bereinigter Finanzbedarf)	Eigenausgaben (Reiner Finanzbedarf 6)	Zuschußbedarf 6)	Lfd. Nr.
Gewährung von Darlehen	Zuführungen an Rücklagen und an Kapitalvermögen 3)	Erwerb von Grundvermögen	Neu- und Wiederaufbau, Erweiterungs- und Um- 4) bauten	Neuanschaffung von beweglichem Vermögen	zusammen							
495	42 325	5 915	147 865	21 707	257 179	799 767	139 633	4 327	798 806	785 066	258 113	33
46	19 259	845	78 570	1 266	117 847	205 090	64 404	490	204 755	198 124	5 612	34
100	13 322	2 920	24 007	15 009	65 979	265 350	38 909	-	265 007	264 911	70 210	35
-	365	-	3 300	3 114	7 207	69 153	2 770	810	69 153	67 490	63 926	36
39	3 718	5	5 929	556	12 961	58 595	5 698	147	58 595	58 497	2 700	37
310	1 557	-	550	115	5 114	22 434	2 494	750	22 371	22 341	16 737	38
102 270	42 130	226	47 822	498	225 302	226 808	170 989	67	226 808	212 294	36 246	39
-	1 535	-	-	257	2 297	58 168	10	-	58 168	55 155	26 925	40
2 220	5 723	-	-	-	7 943	7 943	2 220	-	7 943	7 943	+ 1 362	41
292	6 050	83 302	7 732	55	97 507	97 507	93 812	1 742	95 765	86 842	2 433	42
8 758	56 199	-	204	288	65 505	87 580	-	-	87 580	87 580	2 441	43
254 677	239 092	141 308	813 677	80 054	1 705 502	4 389 116	1 102 767	56 688	4 362 930	3 912 722	2 037 804	44
113 540	110 102	83 528	55 758	841	396 257	419 838	267 021	1 809	418 096	394 659	39 758	45
-	-	-	-	-	29 452	303 121	-	-	-	-	-	46
-	-	-	-	-	-	77 648	-	-	-	-	-	47
-	-	-	-	-	5 207	12 124	-	-	-	-	-	48
-	-	-	-	-	24 245	91 844	-	-	-	-	-	49
-	-	-	-	-	-	121 505	-	-	-	-	-	50
-	37 270	-	-	-	37 270	37 270	-	-	-	-	-	51
254 677	239 092	141 308	813 677	80 054	1 705 502	4 389 116	-	-	-	-	-	52
254 677	276 362	141 308	813 677	80 054	1 772 224	4 729 507	-	-	-	-	-	53

Tabellenteil C

Lfd. Nr.	Aufgabenbereich	Bruttoausgaben							
		Zuweisungen an		Verwaltungs- und Zweckausgaben					Tilgung
		Land (Bund)	Gemeinden und Gemeindeverbände	Personal- ausgaben	Allgemeiner Verwaltungsaufwand, sonstige sächliche Zweck-1) ausgaben	Unterhaltung von unbeweglichem Ver-15) mögen	Zinsen	zusammen	
1	Allgemeine Verwaltung	65	-	46 927	14 780	1 226	895	63 828	1 068
2	Öffentliche Sicherheit und Ordnung	-	-	21 491	3 970	207	72	25 740	120
	darunter								
3	Polizei	-	-	-	-	-	-	-	-
4	Zivilschutz	-	-	1 536	267	9	-	1 812	17
5	Schulen	73 576	20	47 807	22 795	8 219	5 979	84 800	5 269
	darunter								
6	Schulverwaltung	-	-	4 212	576	27	-	4 815	-
7	Volks- und Sonderschulen . .	30 876	-	16 007	11 369	5 418	3 078	35 872	2 644
8	Mittelschulen	8 907	-	2 478	1 634	488	910	5 510	802
9	Höhere Schulen	19 826	-	13 088	3 389	1 130	1 110	18 717	959
10	Berufsschulen	8 815	-	7 100	2 903	775	634	11 412	631
11	Berufsfach- und Fachschulen	5 152	1	3 773	2 050	353	234	6 410	211
12	Kultur	53	-	38 333	21 653	774	1 117	61 877	1 110
	darunter								
13	Wissenschaftspflege	53	-	392	244	9	-	645	-
14	Theater und Konzerte	-	-	27 014	16 433	435	864	44 746	573
15	Soziale Angelegenheiten . . .	-	846	44 224	137 187	1 939	1 033	184 383	1 276
	darunter								
16	Verwaltung der sozialen Angelegenheiten, der Jugendhilfe und des Lastenausgleichs	-	-	32 552	2 151	201	4	34 908	2
17	Leistungen der Sozialhilfe (ohne Lastenausgleich)	-	426	-	73 869	-	1	73 870	9
18	Einrichtungen der Sozialhilfe	-	-	5 876	7 696	896	874	15 342	1 048
19	Jugendhilfe und ihre Einrichtungen	-	420	5 796	15 630	842	154	22 422	217
20	Miet- und Lastenzuschüsse . .	-	-	-	13 609	-	-	13 609	-
21	Übrige soziale Maßnahmen . .	-	-	-	15 688	-	-	15 688	-
22	Gesundheitspflege	1 627	145	54 997	28 101	3 299	2 171	88 568	2 862
	davon								
23	Gesundheitsdienst	-	-	10 717	3 294	120	105	14 236	53
24	Krankenhäuser, Entbindungs- und Wöchnerinnenheime	1 627	-	34 087	19 475	1 916	1 471	56 949	2 135
25	Anstalten für Nerven- und Geistesranke	-	-	-	-	-	-	-	-
26	Sonstige Einrichtungen des Gesundheitswesens	-	145	6 182	2 315	85	68	8 650	58
27	Leibesübungen und Einrichtungen	-	-	4 011	3 017	1 178	527	8 733	616
28	Bau- und Wohnungswesen	-	107	74 877	19 929	19 084	19 320	133 210	20 173
	darunter								
29	Bauverwaltung, Städtebau und -planung, Vermessungswesen, Katasteramt, Hochbau- und Maschinenamt	-	-	48 689	8 289	374	1 303	58 655	1 871
30	Wohnungsbau und Wohnsiedlung	-	-	4 524	1 361	179	4 976	11 040	5 531
31	Straßen, Wege, Brücken und sonstiger Tiefbau	-	107	18 881	9 396	17 880	12 781	58 938	12 472
32	Trümmerbeseitigung und -verwertung	-	-	13	29	-	1	43	21

Anmerkungen S. 25

**Eigenausgaben und Zuschußbedarf nach Aufgabenbereichen
bis unter 200 000 Einwohnern**

Tabellenteil C

DM -

Ausgaben der Vermögensbewegung						insgesamt	darunter außer- ordent- liche Ausgaben	Nachricht- lich: Anteil- beträge der o.R. an die ao. R.	Berei- nigte Ausgaben (Berei- nigter Finanz- bedarf)	Eigen- ausgaben (Reiner Finanz- bedarf) 6)	Zuschuß- bedarf 6)	Lfd. Nr.
Ge- wäh- rung von Dar- lehen	Zufüh- rungen an Rücklagen und an Kapital- ver- mögen ³⁾	Erwerb von Grund- ver- mögen	Neu- und Wieder- aufbau, Erwei- terungs- und Um- bauten ⁴⁾	Neu- anschaf- fung von beweg- lichem Vermögen	zusammen							
7	1 061	-	2 179	1 329	5 644	69 537	1 126	195	69 515	67 289	61 705	1
7	270	-	193	392	982	26 722	174	-	26 722	23 370	16 948	2
-	-	-	-	-	-	-	-	-	-	-	-	3
-	266	-	29	114	426	2 238	132	-	2 238	1 946	1 798	4
292	28 627	1 998	97 553	9 580	143 319	301 715	94 073	3 787	301 263	249 335	191 700	5
-	2	-	-	22	24	4 839	-	-	4 839	4 786	4 634	6
-	19 918	1 504	54 000	4 486	82 552	149 300	49 679	2 366	149 282	124 660	91 805	7
-	827	378	9 172	1 043	12 222	26 639	9 690	629	26 638	20 665	15 905	8
150	6 375	33	21 033	2 063	30 613	69 156	21 016	233	69 150	57 344	46 072	9
-	506	83	8 815	1 256	11 291	31 518	9 570	-	31 172	24 977	20 082	10
-	949	-	4 468	448	6 076	17 639	4 069	559	17 604	14 477	11 219	11
24	3 799	15 920	11 944	4 249	37 046	98 976	26 976	550	98 159	89 765	51 003	12
4	-	15 879	-	131	16 014	16 712	15 879	-	16 712	16 662	704	13
-	999	-	5 854	607	8 033	52 779	5 679	500	52 226	45 481	32 395	14
780	643	-	8 678	756	12 133	197 362	9 319	204	193 019	138 477	103 527	15
-	-	-	-	95	97	35 005	-	-	34 963	27 271	27 197	16
17	1	-	-	-	27	74 323	-	-	72 366	59 401	48 146	17
470	393	-	5 087	280	7 278	22 620	6 334	130	21 872	20 134	5 176	18
293	249	-	3 591	381	4 731	27 573	2 985	74	25 977	24 778	16 115	19
-	-	-	-	-	-	13 609	-	-	13 609	+ 1 651	+ 1 651	20
-	-	-	-	-	-	15 688	-	-	15 688	-	-	21
624	7 984	2 121	27 672	3 430	44 693	135 033	28 424	313	134 733	122 205	50 002	22
-	1 072	-	2 974	131	4 230	18 466	3 016	-	18 455	16 397	13 608	23
590	4 895	28	15 560	2 458	25 666	84 242	16 111	-	84 201	76 622	20 307	24
-	-	-	-	-	-	-	-	-	-	-	-	25
-	136	-	783	563	1 540	10 335	772	-	10 137	9 529	4 624	26
34	1 881	2 093	8 355	278	13 257	21 990	8 525	313	21 940	19 657	11 463	27
32 068	41 592	25 660	113 736	1 900	235 129	368 446	158 070	9 472	367 216	309 042	145 842	28
36	2 631	5 619	948	577	11 682	70 337	5 967	20	70 277	69 211	49 081	29
32 027	11 584	-	11 377	132	60 651	71 691	41 781	976	71 691	64 333	19 524	30
5	27 357	20 041	100 565	1 053	161 493	220 538	109 942	8 476	219 368	169 917	73 740	31
-	-	-	121	-	142	185	-	-	185	185	181	32

Lfd. Nr.	Aufgabenbereich	Bruttoausgaben							Tilgung
		Zuweisungen an		Verwaltungs- und Zweckausgaben					
		Land (Bund)	Gemeinden und Gemeinde- verbände	Personal- ausgaben	Allgemeiner sächlicher Verwaltungs- aufwand, sonstige sächliche Zweck- ¹⁾ ausgaben	Unter- haltung von unbeweg- lichen Ver- ¹⁵⁾ mögen	Zinsen	zusammen	
33	Öffentliche Einrichtungen, Wirtschaftsförderung	-	401	102 870	55 440	10 492	15 726	184 528	19 015
	darunter								
34	Stadtentwässerung	-	260	12 314	10 062	1 562	8 732	32 670	9 812
35	Beleuchtung und übrige Rei- nigung des Gemeindegebiets .	-	6	27 986	25 530	4 165	1 672	59 353	1 845
36	Feuerlöschwesen	-	-	16 004	1 987	295	461	18 747	245
37	Einrichtungen der Lebensmittelversorgung und Marktwesen	-	2	7 367	5 168	679	1 551	14 765	830
38	Förderung von Land- und Forstwirtschaft, Wirtschaft und Verkehr . . .	-	133	2 351	3 886	95	1 377	7 709	4 167
39	Wirtschaftliche Unternehmen (den Kämmereiverwaltungen zugerechnet)	-	-	-	-	-	-	-	7 400
40	Finanz- und Steuerverwaltung, Nicht aufteilbarer Schulden- dienst	-	-	19 590	2 448	150	163	22 351	92
41	Allgemeines Kapitalvermögen (den Kämmereiverwaltungen zugerechnet)	-	-	-	-	-	-	-	482
42	Allgemeines Grundvermögen (den Kämmereiverwaltungen zugerechnet)	-	-	-	-	-	-	-	2 426
43	Sondervermögen (den Kämmereiverwaltungen zugerechnet)	-	-	-	1 524	89	228	1 841	64
44	Kämmereiverwaltungen insgesamt	75 321	1 519	451 116	307 827	45 479	46 704	851 126	61 357
	darunter								
45	den Kämmereiverwaltungen zugerechnete Ausgaben für das Erwerbsvermögen . .	-	-	-	1 524	89	228	1 841	10 372
	<u>Nachrichtlich:</u>								
46	VON DEN ALLGEMEINEN DECKUNGSMITTELN ABZUSETZENDE AUSGABEN FÜR DEN GESAMT- HAUSHALT	-	44 371	7 482	15 840	5 186	17 278	45 786	10 255
	davon								
47	Wirtschaftliche Unternehmen	-	-	2 292	7 193	491	8 178	18 154	-
48	Allgemeines Kapitalvermögen	-	-	-	281	-	253	534	193
49	Allgemeines Grundvermögen .	-	-	5 190	8 366	4 695	8 847	27 098	10 062
50	Allgemeine Umlageausgaben .	-	44 371	-	-	-	-	-	-
51	ZUFÜHRUNGEN AN RÜCKLAGEN FÜR DEN GESAMTHAUSHALT	-	-	-	-	-	-	-	-
52	Kämmereiverwaltungen insgesamt	75 321	1 519	451 116	307 827	45 479	46 704	851 126	61 357
53	GESAMTAUSGABEN	75 321	45 890	458 598	323 667	50 665	63 982	896 912	71 612

nach Aufgabenbereichen, 2b. Kreisfreie Städte mit 100 000 bis unter 200 000 Einwohnern

Tabellenteil C

DM -

Ausgaben der Vermögensbewegung							insgesamt	darunter außerordentliche Ausgaben	Nachrichtlich: Anteilbeträge der o.R. an die ao. R.	Bereinigte Ausgaben (Bereinigter Finanzbedarf)	Eigenausgaben (Reiner Finanzbedarf) 6)	Zuschußbedarf 6)	Lfd. Nr.
Gewährung von Darlehen	Zuführungen an Rücklagen und an Kapitalvermögen ³⁾	Erwerb von Grundvermögen	Neu- und Wiederaufbau, Erweiterungs- und Umbauten ⁴⁾	Neuanschaffung von beweglichem Vermögen	zusammen								
220	25 926	17 789	58 656	8 604	130 210	315 139	76 264	479	314 801	307 701	97 098	33	
-	16 034	65	33 279	778	59 968	92 898	32 871	76	92 756	89 253	6 041	34	
59	6 647	14	5 953	4 518	19 036	78 395	10 682	20	78 395	78 079	23 197	35	
-	273	1 401	2 205	1 587	5 711	24 458	3 440	121	24 458	23 256	19 495	36	
-	1 091	1	1 831	198	3 951	18 718	1 526	-	18 718	18 698	1 146	37	
150	277	15 384	1 886	21	21 885	29 727	18 515	100	29 588	29 018	9 791	38	
18 407	15 514	-	10 467	183	51 971	51 971	32 072	33	51 971	51 169	11 013	39	
-	67	-	19	196	374	22 725	-	-	22 725	21 842	17 208	40	
1 264	16 089	-	-	-	17 835	17 835	9 031	30	17 835	17 835	7 479	41	
47	70 627	37 790	1 328	67	112 285	112 285	101 120	2 222	112 280	108 983	12 176	42	
58	1 484	-	1 370	-	2 976	4 817	1 387	-	4 817	3 705	156	43	
53 798	213 683	101 278	333 795	30 686	794 597	1 722 563	538 036	17 285	1 715 056	1 510 718	765 857	44	
19 776	103 714	37 790	13 165	250	185 067	186 908	143 610	2 285	186 903	181 692	30 824	45	
-	-	-	-	-	10 255	100 412	-	-	-	-	-	46	
-	-	-	-	-	-	18 154	-	-	-	-	-	47	
-	-	-	-	-	193	727	-	-	-	-	-	48	
-	-	-	-	-	10 062	37 160	-	-	-	-	-	49	
-	-	-	-	-	-	44 371	-	-	-	-	-	50	
-	5 409	-	-	-	5 409	5 409	-	-	-	-	-	51	
53 798	213 683	101 278	333 795	30 686	794 597	1 722 563	-	-	-	-	-	52	
53 798	219 092	101 278	333 795	30 686	810 261	1 828 384	-	-	-	-	-	53	

Tabellenteil C

Lfd. Nr.	Aufgabenbereich	Bruttoausgaben							
		Zuweisungen an		Verwaltungs- und Zweckausgaben					Tilgung
		Land (Bund)	Gemeinden und Gemeinde- verbände	Personal- ausgaben	Allgemeiner Verwaltungs- aufwand, sonstige sächliche Zweck- ¹⁾ ausgaben	Unter- haltung von unbeweg- lichem Ver- ¹⁵⁾ mögen	Zinsen	zusammen	
1	Allgemeine Verwaltung	490	-	149 154	66 012	3 828	3 208	222 202	4 415
2	Öffentliche Sicherheit und Ordnung	-	-	70 964	11 914	597	267	83 742	339
	darunter								
3	Polizei	-	-	-	-	-	-	-	-
4	Zivilschutz	-	-	4 024	893	37	-	4 954	17
5	Schulen	250 763	157	171 393	89 592	34 275	24 473	319 733	22 402
	darunter								
6	Schulverwaltung	-	-	14 272	2 266	50	-	16 588	-
7	Volks- und Sonderschulen . .	112 112	30	55 734	42 947	22 041	13 372	134 094	11 217
8	Mittelschulen	29 973	-	7 980	6 426	2 460	3 045	19 911	2 423
9	Höhere Schulen	65 141	-	48 260	14 172	4 889	3 146	70 467	3 144
10	Berufsschulen	28 552	20	23 769	10 802	3 142	3 600	41 313	4 437
11	Berufsfach- und Fachschulen	14 985	1	17 511	9 940	1 505	1 259	30 215	1 074
12	Kultur	9 081	-	149 327	77 075	4 710	4 330	235 442	5 132
	darunter								
13	Wissenschaftspflege	9 081	-	11 110	6 955	531	481	19 077	363
14	Theater und Konzerte	-	-	101 823	49 283	2 047	2 451	155 604	2 101
15	Soziale Angelegenheiten . . .	-	2 955	183 427	525 686	9 318	3 483	721 914	3 710
	darunter								
16	Verwaltung der sozialen Angelegenheiten, der Jugend- hilfe und des Lasten- ausgleichs	-	-	125 107	8 973	647	4	134 731	2
17	Leistungen der Sozialhilfe (ohne Lastenausgleich) . . .	-	1 748	-	282 909	-	1	282 910	9
18	Einrichtungen der Sozialhilfe	-	-	29 519	27 656	4 694	2 549	64 418	2 445
19	Jugendhilfe und ihre Einrichtungen	-	1 207	28 801	73 039	3 977	929	106 746	1 254
20	Miet- und Lastenzuschüsse .	-	-	-	43 117	-	-	43 117	-
21	Übrige soziale Maßnahmen . .	-	-	-	61 663	-	-	61 663	-
22	Gesundheitspflege	1 627	145	238 000	136 410	14 896	9 732	399 038	10 540
	davon								
23	Gesundheitsdienst	-	-	35 582	11 501	420	397	47 900	257
24	Krankenhäuser, Entbindungs- und Wöchnerinnenheime . . .	1 627	-	168 363	105 029	9 984	6 952	290 328	8 282
25	Anstalten für Nerven- und Geistesranke	-	-	-	-	-	-	-	-
26	Sonstige Einrichtungen des Gesundheitswesens . . .	-	145	20 918	5 832	368	211	27 329	178
27	Leibesübungen und Einrichtungen	-	-	13 137	14 048	4 124	2 172	33 481	1 823
28	Bau- und Wohnungswesen	-	107	260 063	88 916	83 357	100 687	533 023	90 169
	darunter								
29	Bauverwaltung, Städtebau und -planung, Vermessungs- wesen, Katasteramt, Hoch- bau- und Maschinenamt . . .	-	-	166 944	31 575	1 297	6 380	206 196	4 462
30	Wohnungsbau und Wohnsiedlung	-	-	17 973	9 014	894	35 953	63 834	33 244
31	Straßen, Wege, Brücken und sonstiger Tiefbau . . .	-	107	63 892	44 443	78 513	57 106	243 954	51 630
32	Trümmerbeseitigung und -verwertung	-	-	627	219	-	1	847	33

Anmerkungen S. 25

Eigenausgaben und Zuschußbedarf nach Aufgabenbereichen

100 000 und mehr Einwohnern

DM -

Tabellenteil C

Ausgaben der Vermögenbewegung						insgesamt	darunter außerordentliche Ausgaben	Nachrichtlich: Anteilbeträge der o.R. an die ao. R.	Bereinigte Ausgaben (Bereinigter Finanzbedarf)	Eigenausgaben (Reiner Finanzbedarf) 6)	Zuschußbedarf 6)	Lfd. Nr.
Gewährung von Darlehen	Zuführungen an Rücklagen und an Kapitalvermögen ³⁾	Erwerb von Grundvermögen	Neu- und Wiederaufbau, Erweiterung und Umbauten ⁴⁾	Neuanschaffung von beweglichem Vermögen	zusammen							
164	3 291	-	11 801	4 263	23 934	246 626	8 223	4 135	246 528	236 495	208 430	1
25	275	-	1 369	961	2 969	86 711	198	138	86 711	78 675	56 318	2
-	-	-	-	-	-	-	-	-	-	-	-	3
-	270	-	1 189	149	1 625	6 579	156	138	6 579	5 778	5 662	4
363	39 571	4 797	278 844	28 387	374 364	945 017	241 746	25 565	943 944	808 737	659 493	5
1	2	-	8	96	107	16 695	-	-	16 695	16 597	15 931	6
70	29 859	3 144	164 044	13 147	221 481	467 717	141 596	14 557	467 462	401 074	310 108	7
-	900	1 263	25 988	3 085	33 659	83 543	23 233	1 879	83 542	70 849	57 128	8
150	6 497	307	44 230	5 647	59 975	195 583	36 541	5 760	195 539	169 551	153 589	9
-	1 086	83	28 861	4 335	38 802	108 687	27 496	1 998	108 311	94 178	75 016	10
-	1 177	-	15 587	1 386	19 224	64 425	12 831	1 371	64 108	48 517	41 199	11
50	11 094	17 736	44 511	15 645	94 168	338 691	51 185	867	337 759	322 093	225 333	12
4	20	17 695	1 683	3 560	23 325	51 483	16 575	251	51 470	49 395	29 966	13
26	4 631	-	27 208	2 294	36 260	191 864	22 862	500	191 309	183 159	127 024	14
1 898	2 249	525	35 400	4 017	47 799	772 668	35 982	3 374	751 619	554 568	415 573	15
8	-	-	-	206	216	134 947	-	-	134 872	111 466	111 222	16
162	18	-	-	-	189	284 847	-	-	276 763	227 635	182 091	17
1 322	1 626	350	25 072	2 330	33 145	97 563	27 434	2 298	94 675	84 322	28 613	18
406	605	175	10 328	1 481	14 249	122 202	8 548	1 076	112 201	106 121	68 743	19
-	-	-	-	-	-	43 117	-	-	43 117	4 371	4 383	20
-	-	-	-	-	-	61 663	-	-	61 662	1 066	958	21
1 917	12 341	2 223	81 704	19 855	128 580	529 390	79 482	7 074	528 650	492 814	208 026	22
200	1 745	-	4 288	553	7 043	54 943	4 314	707	54 759	50 333	45 585	23
1 458	7 992	39	52 172	16 822	86 765	378 720	57 430	4 510	378 611	352 747	105 096	24
-	-	-	-	-	-	-	-	-	-	-	-	25
-	390	-	1 002	1 477	3 047	30 521	777	-	30 124	28 939	15 877	26
259	2 214	2 184	24 242	1 003	31 725	65 206	16 961	1 857	65 156	60 795	41 468	27
170 027	100 285	72 283	418 380	5 757	856 901	1 390 031	597 449	23 920	1 383 276	1 183 943	560 562	28
36	9 826	10 994	4 532	1 419	31 269	237 465	18 973	220	237 183	230 788	155 442	29
166 560	31 738	4 537	36 326	170	272 575	336 409	210 815	7 573	336 342	316 467	89 997	30
3 431	58 683	56 752	369 252	3 840	543 588	787 649	365 852	16 127	781 243	612 045	296 788	31
-	-	-	4 753	-	4 786	5 633	-	-	5 633	3 279	2 838	32

Tabellenteil C

- 1 000

Lfd. Nr.	Aufgabenbereich	Bruttoausgaben							Tilgung
		Zuweisungen an		Verwaltungs- und Zweckausgaben					
		Land (Bund)	Gemeinden und Gemeindeverbände	Personal- ausgaben	Allgemeiner sächlicher Verwaltungsaufwand, sonstige sächliche Zweck- ¹⁾ ausgaben	Unterhaltung von unbeweglichen Ver- ¹⁵⁾ mögen	Zinsen	zusammen	
33	Öffentliche Einrichtungen, Wirtschaftsförderung	-	413	386 929	246 568	37 293	56 314	727 104	57 887
	darunter								
34	Stadtentwässerung	-	260	39 593	42 924	4 753	32 643	119 913	27 673
35	Beleuchtung und übrige Reinigung des Gemeindegebiets	-	6	112 297	128 601	11 006	6 820	258 724	12 466
36	Feuerlöschwesen	-	-	71 778	6 867	1 008	1 040	80 693	673
37	Einrichtungen der Lebensmittelversorgung und Marktwesen	-	2	31 380	20 847	3 466	4 706	60 399	3 544
38	Förderung von Land- und Forstwirtschaft, Wirtschaft und Verkehr	-	145	7 001	14 242	241	3 533	25 017	6 749
39	Wirtschaftliche Unternehmen (den Kammereiverwaltungen zugerechnet)	-	-	-	1 506	-	-	1 506	39 756
40	Finanz- und Steuerverwaltung, Nicht aufteilbarer Schuldendienst	-	-	67 467	8 678	460	1 617	78 222	597
41	Allgemeines Kapitalvermögen (den Kammereiverwaltungen zugerechnet)	-	-	-	-	-	-	-	482
42	Allgemeines Grundvermögen (den Kammereiverwaltungen zugerechnet)	-	-	-	-	-	-	-	2 502
43	Sondervermögen (den Kammereiverwaltungen zugerechnet)	-	-	16 787	6 481	360	288	23 916	120
44	Kammereiverwaltungen insgesamt	261 961	3 777	1 693 511	1 258 838	189 094	204 399	3 345 842	238 051
	darunter								
45	den Kammereiverwaltungen zugerechnete Ausgaben für das Erwerbsvermögen	-	-	16 787	7 987	360	288	25 422	42 860
	<u>Nachrichtlich:</u>								
46	VON DEN ALLGEMEINEN DECKUNGSMITTELN ABZUSETZENDE AUSGABEN FÜR DEN GESAMT-HAUSHALT	-	165 876	23 968	76 137	17 897	79 948	197 950	39 707
	davon								
47	Wirtschaftliche Unternehmen	-	-	5 630	43 061	3 139	43 972	95 802	-
48	Allgemeines Kapitalvermögen	-	-	-	1 129	-	6 322	7 451	5 400
49	Allgemeines Grundvermögen	-	-	18 338	31 947	14 758	29 654	94 697	34 307
50	Allgemeine Umlageausgaben	-	165 876	-	-	-	-	-	-
51	ZUFÜHRUNGEN AN RÜCKLAGEN FÜR DEN GESAMT-HAUSHALT	-	-	-	-	-	-	-	-
52	Kammereiverwaltungen insgesamt	261 961	3 777	1 693 511	1 258 838	189 094	204 399	3 345 842	238 051
53	GESAMTAUSGABEN	261 961	169 653	1 717 479	1 334 975	206 991	284 347	3 543 792	277 758

Anmerkungen S. 25

bedarf nach Aufgabenbereichen, 2c. Kreisfreie Städte mit 100 000 und mehr Einwohnern

Tabellenteil C

DM -

Ausgaben der Vermögensbewegung							insgesamt	darunter außerordentliche Ausgaben	Nachrichtlich: Anteilbeträge der o.R. an die ao. R.	Bereinigte Ausgaben (Bereinigter Finanzbedarf)	Eigenausgaben (Reiner Finanzbedarf) ⁶⁾	Zuschußbedarf ⁶⁾	Lfd. Nr.
Gewährung von Darlehen	Zuführungen an Rücklagen und an Kapitalvermögen ³⁾	Erwerb von Grundvermögen	Neu- und Wiederaufbau, Erweiterungs- und Umbauten ⁴⁾	Neuanschaffung von beweglichem Vermögen	zusammen								
715	68 251	23 704	206 521	30 311	387 389	1 114 906	215 897	4 806	1 113 607	1 092 767	355 211	33	
46	35 293	910	111 849	2 044	177 815	297 988	97 275	566	297 511	287 377	11 653	34	
159	19 969	2 934	29 960	19 527	85 015	343 745	49 591	20	343 402	342 990	93 407	35	
-	638	1 401	5 505	4 701	12 918	93 611	6 210	931	93 611	90 746	83 421	36	
39	4 809	6	7 760	754	16 912	77 313	7 224	147	77 313	77 195	3 846	37	
460	1 834	15 384	2 436	136	26 999	52 161	21 009	850	51 959	51 359	26 528	38	
120 677	57 644	226	58 289	681	277 273	278 779	203 061	100	278 779	263 463	47 259	39	
-	1 602	-	19	453	2 671	80 893	10	-	80 893	76 997	44 133	40	
3 484	21 812	-	-	-	25 778	25 778	11 251	30	25 778	25 778	6 117	41	
339	76 677	121 092	9 060	122	209 792	209 792	194 932	3 964	208 045	195 825	14 609	42	
8 816	57 683	-	1 574	288	68 481	92 397	1 387	-	92 397	91 285	2 597	43	
308 475	452 775	242 586	1 147 472	110 740	2 500 099	6 111 679	1 640 803	73 973	6 077 986	5 423 440	2 803 661	44	
133 316	213 816	121 318	68 923	1 091	581 324	606 746	410 631	4 094	604 999	576 351	70 582	45	
-	-	-	-	-	39 707	403 533	-	-	-	-	-	46	
-	-	-	-	-	-	95 802	-	-	-	-	-	47	
-	-	-	-	-	5 400	12 851	-	-	-	-	-	48	
-	-	-	-	-	34 307	129 004	-	-	-	-	-	49	
-	-	-	-	-	-	165 876	-	-	-	-	-	50	
-	42 679	-	-	-	42 679	42 679	-	-	-	-	-	51	
308 475	452 775	242 586	1 147 472	110 740	2 500 099	6 111 679	-	-	-	-	-	52	
308 475	495 454	242 586	1 147 472	110 740	2 582 485	6 557 891	-	-	-	-	-	53	

Tabellenteil C

lfd. Nr.	Aufgabenbereich	Bruttoausgaben							
		Zuweisungen an		Verwaltungs- und Zweckausgaben					Tilgung
		Land (Bund)	Gemeinden und Gemeinde- verbände	Personal- ausgaben	Allgemeiner Verwaltungs- aufwand, sonstige sächliche Zweck- ¹⁾ ausgaben	Unter- haltung von unbeweg- lichem Ver- ¹⁵⁾ mögen	Zinsen	zusammen	
1	Allgemeine Verwaltung	-	-	19 689	5 822	549	197	26 257	253
2	Öffentliche Sicherheit und Ordnung	-	-	7 757	1 513	245	97	9 612	270
	darunter								
3	Polizei	-	-	-	-	-	-	-	-
4	Zivilschutz	-	-	418	58	2	-	478	-
5	Schulen	32 519	18	19 124	10 210	3 823	2 766	35 923	2 641
	darunter								
6	Schulverwaltung	-	-	1 659	177	15	-	1 851	-
7	Volks- und Sonderschulen . .	14 261	-	6 822	4 878	2 435	1 096	15 231	1 451
8	Mittelschulen	3 843	-	928	741	214	619	2 502	424
9	Höhere Schulen	10 072	-	6 473	1 789	742	629	9 633	445
10	Berufsschulen	3 011	7	2 263	1 713	301	405	4 682	298
11	Berufsfach- und Fachschulen	1 332	11	512	656	91	17	1 276	23
12	Kultur	-	-	4 498	6 547	245	172	11 462	250
	darunter								
13	Wissenschaftspflege	-	-	5	32	1	-	38	-
14	Theater und Konzerte	-	-	576	4 580	82	152	5 390	65
15	Soziale Angelegenheiten . . .	-	335	18 702	58 944	619	249	78 514	435
	darunter								
16	Verwaltung der sozialen Angelegenheiten, der Jugend- hilfe und des Lasten- ausgleichs	-	2	14 119	1 040	109	-	15 268	-
17	Leistungen der Sozialhilfe (ohne Lastenausgleich) . . .	-	141	-	30 176	-	-	30 176	-
18	Einrichtungen der Sozialhilfe	-	-	2 838	2 162	254	209	5 463	369
19	Jugendhilfe und ihre Einrichtungen	-	192	1 745	8 687	256	40	10 728	66
20	Miet- und Lastenzuschüsse .	-	-	-	6 131	-	-	6 131	-
21	Übrige soziale Maßnahmen . .	-	-	-	7 918	-	-	7 918	-
22	Gesundheitspflege	-	23	24 506	14 002	989	765	40 262	894
	davon								
23	Gesundheitsdienst	-	-	4 978	1 597	65	37	6 677	14
24	Krankenhäuser, Entbindungs- und Wöchnerinnenheime . . .	-	-	15 842	10 452	377	468	27 139	277
25	Anstalten für Nerven- und Geisteskranke	-	-	-	-	-	-	-	-
26	Sonstige Einrichtungen des Gesundheitswesens . . .	-	23	2 197	630	20	14	2 861	1
27	Leibesübungen und Einrichtungen	-	-	1 489	1 323	527	246	3 585	602
28	Bau- und Wohnungswesen	-	-	29 437	10 822	5 966	6 665	52 890	6 465
	darunter								
29	Bauverwaltung, Städtebau und -planung, Vermessungs- wesen, Katasteramt, Hoch- bau- und Maschinenamt . . .	-	-	18 997	3 204	159	1 045	23 405	1 295
30	Wohnungsbau und Wohnsiedlung	-	-	1 842	569	31	1 188	3 630	1 308
31	Straßen, Wege, Brücken und sonstiger Tiefbau . . .	-	-	7 367	6 660	5 495	4 351	23 873	3 827
32	Trümmerbeseitigung und -verwertung	-	-	-	-	-	-	-	-

**Eigenausgaben und Zuschußbedarf nach Aufgabenbereichen
weniger als 100 000 Einwohnern**

Tabellenteil C

DM -

Ausgaben der Vermögensbewegung						insgesamt	darunter außer- ordent- liche Ausgaben	<u>Nachricht- lich:</u> Anteil- beträge der o.R. an die ao. R.	Berei- nigte Ausgaben (Berei- nigter Finanz- bedarf)	Eigen- ausgaben (Reiner Finanz- bedarf) 6)	Zuschuß- bedarf 6)	Lfd. Nr.
Ge- währung von Dar- lehen	Zufüh- rungen an Rücklagen und an Kapital- ver- mögen ²⁾	Erwerb von Grund- ver- mögen	Neu- und Wieder- aufbau, Erwei- terungs- und Um- bauten ⁴⁾	Neu- anschaf- fung von beweg- lichem Vermögen	zusammen							
-	4 429	250	1 366	681	6 979	33 236	975	141	33 234	32 702	29 715	1
42	286	-	304	167	1 069	10 681	252	24	10 681	9 920	7 044	2
-	-	-	-	-	-	-	-	-	-	-	-	3
-	-	-	78	52	130	608	62	-	608	395	381	4
-	8 864	802	43 411	5 079	60 797	129 257	45 802	1 254	129 003	109 617	79 353	5
-	-	-	-	12	12	1 863	-	-	1 856	1 856	1 844	6
-	4 662	97	26 527	2 598	35 335	64 827	26 888	536	64 807	54 206	36 724	7
-	938	485	7 106	487	9 440	15 785	7 653	250	15 785	12 605	7 893	8
-	1 486	220	6 935	1 023	10 109	29 814	7 121	67	29 660	26 467	20 862	9
-	1 701	-	1 171	635	3 805	11 505	2 501	144	11 458	10 133	8 643	10
-	77	-	1 641	149	1 890	4 509	1 639	257	4 509	3 476	2 853	11
10	289	-	883	844	2 276	13 738	948	220	13 664	13 179	10 239	12
10	-	-	-	1	11	49	-	-	49	49	40	13
-	141	-	41	44	291	5 681	42	-	5 628	5 602	3 991	14
264	422	46	2 873	668	4 708	83 557	3 389	15	81 461	55 865	42 257	15
-	7	-	12	60	79	15 349	-	-	15 349	12 514	12 479	16
2	6	-	-	-	8	30 325	-	-	29 462	23 182	18 287	17
232	233	38	2 592	503	3 967	9 430	3 140	-	9 326	8 262	2 302	18
30	176	8	269	105	654	11 574	249	15	10 445	9 952	7 234	19
-	-	-	-	-	-	6 131	-	-	6 131	+ 887	+ 887	20
-	-	-	-	-	-	7 918	-	-	7 918	12	12	21
4 091	6 805	-	4 675	1 518	17 983	58 268	12 507	668	58 021	56 815	22 414	22
9	32	-	197	81	333	7 010	190	-	7 002	6 487	6 058	23
4 070	6 144	-	1 946	1 066	13 503	40 642	10 290	263	40 624	40 454	9 826	24
-	-	-	-	-	-	-	-	-	-	-	-	25
-	62	-	1	236	300	3 184	-	-	2 968	2 875	1 492	26
12	567	-	2 531	135	3 847	7 432	2 027	405	7 427	6 999	5 038	27
5 541	17 194	10 261	44 607	646	84 714	137 604	49 672	3 420	136 952	114 277	60 959	28
10	373	3 242	3 660	210	8 790	32 195	6 906	930	32 177	29 033	21 568	29
5 531	2 720	996	2 254	9	12 818	16 448	7 015	781	16 448	14 624	6 264	30
-	14 061	6 023	37 833	401	62 145	86 018	34 810	1 610	85 384	68 158	31 786	31
-	-	-	3	-	3	3	-	-	3	3	3	32

Lfd. Nr.	Aufgabenbereich	Bruttoausgaben							Tilgung
		Zuweisungen an		Verwaltungs- und Zweckausgaben					
		Land (Bund)	Gemeinden und Gemeindeverbände	Personalausgaben	Allgemeiner sächlicher Verwaltungsaufwand, sonstige sächliche Zweck-1) ausgaben	Unterhaltung von unbeweglichem Vermögen ¹⁵⁾	Zinsen	zusammen	
33	Öffentliche Einrichtungen Wirtschaftsförderung	-	883	37 123	24 618	4 047	6 337	72 125	6 210
	darunter								
34	Stadtentwässerung	-	3	4 202	6 249	680	4 029	15 160	3 600
35	Beleuchtung und übrige Reinigung des Gemeindegebiets .	-	-	10 880	10 707	1 341	451	23 379	489
36	Feuerlöschwesen	-	-	4 844	778	85	161	5 868	434
37	Einrichtungen der Lebensmittelversorgung und Marktwesen	-	1	3 454	1 850	487	799	6 590	688
38	Förderung von Land- und Forstwirtschaft, Wirtschaft und Verkehr . . .	-	134	474	1 232	4	162	1 872	87
39	Wirtschaftliche Unternehmen (den Kammereiverwaltungen zugerechnet)	-	-	-	-	-	-	-	5 114
40	Finanz- und Steuerverwaltung Nicht aufteilbarer Schuldendienst	-	-	9 514	1 060	83	10	10 667	3
41	Allgemeines Kapitalvermögen (den Kammereiverwaltungen zugerechnet)	-	-	-	-	-	-	-	3 000
42	Allgemeines Grundvermögen (den Kammereiverwaltungen zugerechnet)	-	-	-	-	-	-	-	-
43	Sondervermögen (den Kammereiverwaltungen zugerechnet)	-	-	-	24	8	11	43	7
44	Kammereiverwaltungen insgesamt	32 519	1 259	170 350	133 562	16 574	17 269	337 755	25 542
	darunter								
45	den Kammereiverwaltungen zugerechnete Ausgaben für das Erwerbsvermögen . .	-	-	-	24	8	11	43	8 121
	<u>Nachrichtlich:</u>								
46	VON DEN ALLGEMEINEN DECKUNGSMITTELN ABZUSETZENDE AUSGABEN FÜR DEN GESAMTHAUSHALT	-	17 945	2 886	5 107	2 227	6 827	17 047	5 126
	davon								
47	Wirtschaftliche Unternehmen	-	-	460	1 665	207	2 365	4 697	-
48	Allgemeines Kapitalvermögen	-	-	-	54	-	1 261	1 315	843
49	Allgemeines Grundvermögen .	-	-	2 426	3 388	2 020	3 201	11 035	4 283
50	Allgemeine Umlageausgaben .	-	17 945	-	-	-	-	-	-
51	ZUFÜHRUNGEN AN RÜCKLAGEN FÜR DEN GESAMTHAUSHALT	-	-	-	-	-	-	-	-
52	Kammereiverwaltungen insgesamt	32 519	1 259	170 350	133 562	16 574	17 269	337 755	25 542
53	GESAMTAUSGABEN	32 519	19 204	173 236	138 669	18 801	24 096	354 802	30 668

bedarf nach Aufgabenbereichen, 2d. Kreisfreie Städte mit weniger als 100 000 Einwohnern

Tabellenteil C

DM -

Ausgaben der Vermögensbewegung						insgesamt	darunter außer- ordent- liche Ausgaben	Nachricht- lich: Anteil- beträge der o.R. an die ao. R.	Berei- nigte Ausgaben (Berei- nigter Finanz- bedarf)	Eigen- ausgaben (Reiner Finanz- bedarf)	Zuschuß- bedarf 6)	Lfd. Nr.
Ge- währung von Dar- lehen	Zufüh- rungen an Rücklagen und an Kapital- ver- ³⁾ mögen	Erwerb von Grund- ver- mögen	Neu- und Wieder- aufbau, Erwei- terungs- und Um- ⁴⁾ bauten	Neu- anschaf- fung von beweg- lichem Vermögen	zusammen							
109	8 988	3 244	27 117	4 186	49 854	122 862	28 414	4 266	122 624	119 268	39 482	33
-	3 644	-	12 499	214	19 957	35 120	12 548	162	34 988	33 128	2 224	34
9	1 929	-	4 544	2 325	9 296	32 675	3 100	1 358	32 675	32 595	10 198	35
-	258	-	1 110	1 010	2 812	8 680	1 053	30	8 649	8 159	7 059	36
-	460	-	784	80	2 012	8 603	614	16	8 603	8 595	1 017	37
100	-	2 855	681	33	3 756	5 762	3 713	2 101	5 762	5 488	1 952	38
14 136	2 040	-	169	74	21 533	21 533	16 384	-	21 533	21 533	1 593	39
-	45	-	6	37	91	10 758	-	-	10 758	10 302	8 506	40
1 077	2 095	-	-	-	6 172	6 172	3 000	-	6 172	6 172	+ 341	41
2	4 368	12 691	756	13	17 830	17 830	13 615	118	17 662	17 342	3 887	42
-	6	-	3	-	16	59	-	-	59	59	5	43
25 272	55 831	27 294	126 170	13 913	274 022	645 555	174 958	10 126	641 824	567 051	305 113	44
15 215	8 509	12 691	928	87	45 551	45 594	32 999	118	45 426	45 106	5 144	45
-	-	-	-	-	5 126	40 118	-	-	-	-	-	46
-	-	-	-	-	-	4 697	-	-	-	-	-	47
-	-	-	-	-	843	2 158	-	-	-	-	-	48
-	-	-	-	-	4 283	15 318	-	-	-	-	-	49
-	-	-	-	-	-	17 945	-	-	-	-	-	50
-	5 011	-	-	-	5 011	5 011	-	-	-	-	-	51
25 272	55 831	27 294	126 170	13 913	274 022	645 555	-	-	-	-	-	52
25 272	60 842	27 294	126 170	13 913	284 159	690 684	-	-	-	-	-	53

Tabellenteil C

Lfd. Nr.	Aufgabenbereich	Bruttoausgaben							
		Zuweisungen an		Verwaltungs- und Zweckausgaben					Tilgung
		Land (Bund)	Gemeinden und Gemeindeverbände	Personal- ausgaben	Allgemeiner Verwaltungsaufwand, sonstige sächliche Zweck- ¹⁾ ausgaben	Unterhaltung von unbeweglichem Vermögen ¹⁵⁾	Zinsen	zusammen	
1	Allgemeine Verwaltung	10	3 850	201 299	71 855	5 875	4 295	283 324	4 595
2	Öffentliche Sicherheit und Ordnung	-	544	84 070	19 157	1 270	615	105 112	834
	darunter								
3	Polizei	-	-	-	-	-	-	-	-
4	Zivilschutz ⁷⁾	-	-	2 166	648	87	15	2 916	5
5	Schulen	246 135	41 145	113 992	144 404	29 581	23 936	311 913	22 059
	darunter								
6	Schulverwaltung ⁷⁾	-	10	13 250	2 581	115	-	15 946	-
7	Volks- und Sonderschulen . .	152 507	16 049	60 903	89 386	22 891	15 228	188 408	13 902
8	Mittelschulen	25 314	5 861	7 029	13 811	1 488	2 945	25 273	1 982
9	Höhere Schulen	43 527	11 898	19 635	13 695	2 122	3 107	38 559	3 062
10	Berufsschulen	18 622	6 779	9 066	18 076	2 079	2 260	31 481	2 400
11	Berufsfach- und Fachschulen ⁷⁾	6 105	429	2 442	4 798	693	295	8 228	576
12	Kultur	-	1 594	15 627	30 764	1 567	280	48 238	322
	darunter								
13	Wissenschaftspflege ⁸⁾	-	-	132	308	-	-	440	-
14	Theater und Konzerte ⁷⁾	-	609	1 017	9 492	178	190	10 877	140
15	Soziale Angelegenheiten	-	10 783	128 582	482 828	3 172	713	615 295	1 151
	darunter								
16	Verwaltung der sozialen Angelegenheiten, der Jugendhilfe und des Lastenausgleichs ⁸⁾	-	766	91 360	9 268	513	-	101 141	-
17	Leistungen der Sozialhilfe (ohne Lastenausgleich)	-	1 259	-	251 094	-	-	251 094	-
18	Einrichtungen der Sozialhilfe ⁸⁾	-	1 162	6 433	12 464	944	370	20 211	466
19	Jugendhilfe und ihre Einrichtungen ⁸⁾	-	7 302	7 101	60 332	1 098	153	68 684	405
20	Miet- und Lastenzuschüsse ⁸⁾	-	-	-	38 249	-	-	38 249	-
21	Übrige soziale Maßnahmen ⁸⁾	-	12	-	74 780	-	-	74 780	-
22	Gesundheitspflege	-	13 879	138 728	110 402	7 716	3 810	260 656	5 173
	davon								
23	Gesundheitsdienst ⁸⁾	-	1 004	33 035	14 254	412	176	47 877	288
24	Krankenhäuser, Entbindungs- und Wöchnerinnenheime ⁷⁾	-	6 225	86 590	71 038	2 781	2 194	162 603	2 899
25	Anstalten für Nerven- und Geisteskranke	-	-	-	-	-	-	-	-
26	Sonstige Einrichtungen des Gesundheitswesens ⁸⁾	-	840	9 737	5 944	178	52	15 911	67
27	Leibesübungen und Einrichtungen ⁸⁾	-	4 732	5 148	11 571	2 369	858	19 946	891
28	Bau- und Wohnungswesen	-	16 361	302 597	97 427	103 640	25 045	528 709	36 626
	darunter								
29	Bauverwaltung, Städtebau und -planung, Vermessungswesen, Katasteramt, Hochbau- und Maschinenamt ⁸⁾	-	510	132 366	30 622	916	1 841	165 745	1 772
30	Wohnungsbau und Wohnsiedlung	-	548	16 613	8 015	255	6 458	31 341	14 766
31	Straßen, Wege, Brücken und sonstiger Tiefbau	-	13 358	103 702	32 866	93 376	16 046	245 990	18 947
32	Trümmerbeseitigung und -verwertung ⁸⁾	-	-	-	9	1	3	13	37

Anmerkungen S. 25

**Eigenausgaben und Zuschußbedarf nach Aufgabenbereichen
und Ämter sowie Landkreise**

Tabellenteil C

DM -

Ausgaben der Vermögensbewegung							insgesamt	darunter außer- ordent- liche Ausgaben	Nachricht- lich: Anteil- beträge der o.R. an die ao. R.	Berein- igte Ausgaben (Berein- igter Finanz- bedarf)	Eigen- ausgaben (Reiner Finanz- bedarf) 6)	Zuschuß- bedarf 6)	Lfd. Nr.
Ge- währung von Dar- lehen	Zufüh- rungen an Rücklagen und an Kapital- ver- ³⁾ mögen	Erwerb von Grund- ver- mögen	Neu- und Wieder- aufbau, Erwei- terungs- und Um- ⁴⁾ bauten	Neu- anschaf- fung von beweg- lichem Vermögen	zusammen								
1 327	27 576	4 133	63 062	11 065	111 758	398 942	64 132	10 781	391 824	386 357	316 517	1	
109	752	138	6 224	1 901	9 958	115 614	5 122	580	114 973	109 334	80 185	2	
-	-	-	-	-	-	-	-	-	-	-	-	3	
-	43	-	580	299	927	3 843	262	90	3 837	3 335	3 100	4	
3 132	102 028	22 473	502 311	58 621	710 624	1 309 817	529 138	74 465	1 266 212	977 384	735 623	5	
17	961	-	1	164	1 143	17 099	-	-	17 072	16 775	16 464	6	
2 800	71 036	15 523	333 097	34 200	470 558	827 522	342 278	50 013	809 529	632 901	477 927	7	
100	8 032	2 561	60 982	8 406	82 063	138 511	64 886	9 619	131 008	91 808	67 865	8	
185	13 169	1 893	71 606	8 493	98 408	192 392	79 109	8 862	180 959	126 701	92 105	9	
29	8 224	2 094	32 907	5 354	51 008	107 890	38 650	5 354	102 320	85 495	62 685	10	
-	514	44	2 498	919	4 551	19 313	2 515	577	18 644	17 658	14 832	11	
109	2 653	1 077	7 851	4 240	16 252	66 084	6 022	1 287	64 341	60 199	47 553	12	
24	17	-	126	9	176	616	-	-	615	584	538	13	
-	1 096	407	1 445	116	3 204	14 690	1 729	522	14 469	13 890	10 221	14	
910	8 932	763	14 680	2 796	29 232	655 310	14 178	2 431	636 659	437 975	354 465	15	
-	32	-	14	630	676	102 583	-	-	101 748	79 164	78 856	16	
194	129	-	-	-	323	252 676	-	-	249 080	197 174	154 024	17	
280	4 474	40	5 142	867	11 269	32 642	5 667	830	31 453	28 665	14 077	18	
225	3 364	24	5 678	676	10 372	86 358	4 787	733	76 259	72 149	52 149	19	
-	-	-	-	-	-	38 249	-	-	38 249	+ 3 697	+ 3 772	20	
119	-	-	-	-	119	74 911	-	-	74 779	2 070	1 970	21	
882	35 624	3 089	95 169	22 389	162 326	436 861	111 023	17 825	426 913	381 405	180 354	22	
-	1 966	260	3 121	1 918	7 553	56 434	3 970	181	55 793	50 919	44 122	23	
626	19 331	541	46 366	17 683	87 446	256 274	67 009	8 846	252 200	227 385	63 855	24	
-	-	-	-	-	-	-	-	-	-	-	-	25	
-	582	9	379	1 129	2 166	18 917	395	119	18 067	17 499	10 546	26	
210	9 820	402	20 235	760	32 318	56 996	18 465	3 769	55 748	49 949	36 789	27	
38 316	123 647	78 271	574 675	10 657	862 192	1 407 262	335 167	58 197	1 375 937	1 064 144	664 584	28	
629	3 690	12 363	3 050	1 518	23 022	189 277	19 142	1 679	187 628	169 074	117 180	29	
35 504	26 961	21 550	42 407	183	141 371	173 260	88 365	11 032	170 726	145 649	53 773	30	
1 568	89 299	41 614	510 863	7 102	669 393	928 741	209 477	44 076	904 175	653 147	418 976	31	
-	-	-	117	4	158	171	-	-	171	147	144	32	

Tabellenteil C

- 1 000

Lfd. Nr.	Aufgabenbereich	Bruttoausgaben							Tilgung
		Zuweisungen an		Verwaltungs- und Zweckausgaben					
		Land (Bund)	Gemeinden und Gemeindeverbände	Personalausgaben	Allgemeiner Verwaltungsaufwand, sonstige sächliche Zweckausgaben ¹⁾	Unterhaltung von unbeweglichen Vermögen ¹⁵⁾	Zinsen	zusammen	
33	Öffentliche Einrichtungen, Wirtschaftsförderung	-	13 129	155 976	160 773	37 659	43 157	397 565	52 964
	darunter								
34	Stadtentwässerung	-	6 094	23 795	41 039	9 291	33 561	107 686	37 006
35	Beleuchtung und übrige Reinigung des Gemeindegebiets 7)	-	511	30 797	53 577	6 908	757	92 039	1 325
36	Feuerlöschwesen ⁵⁾	-	2 995	10 504	19 927	4 616	1 117	36 164	1 474
37	Einrichtung der Lebensmittelversorgung und Marktwesen 7)	-	234	7 888	4 757	944	1 285	14 874	866
38	Förderung von Land- und Forstwirtschaft, Wirtschaft und Verkehr	-	2 044	15 306	21 613	5 258	4 040	46 217	9 506
39	Wirtschaftliche Unternehmen (den Kammereiverwaltungen zugerechnet)	-	37	-	1 639	-	-	1 639	15 868
40	Finanz- und Steuerverwaltung, Nicht aufteilbarer Schuldendienst	-	375	114 743	14 976	519	2 471	132 709	135
41	Allgemeines Kapitalvermögen (den Kammereiverwaltungen zugerechnet)	-	-	-	-	-	-	-	401
42	Allgemeines Grundvermögen (den Kammereiverwaltungen zugerechnet)	-	4	-	-	-	-	-	14 701
43	Sondervermögen (den Kammereiverwaltungen zugerechnet)	-	-	-	302	60	148	510	315
44	Kammereiverwaltungen insgesamt	246 145	101 701	1 255 614	1 134 527	191 059	104 470	2 685 670	155 144
	darunter								
45	den Kammereiverwaltungen zugerechnete Ausgaben für das Erwerbsvermögen	-	41	-	1 941	60	148	2 149	31 285
	Nachrichtlich:								
46	VON DEN ALLGEMEINEN DECKUNGSMITTELN ABZUSETZENDE AUSGABEN FÜR DEN GESAMT-HAUSHALT	-	884 704	29 929	60 093	18 468	34 817	143 307	23 255
	davon								
47	Wirtschaftliche Unternehmen	-	564	19 878	37 896	4 265	12 667	74 706	-
48	Allgemeines Kapitalvermögen	-	1 944	-	552	-	1 076	1 628	1 245
49	Allgemeines Grundvermögen	-	-	10 051	21 645	14 203	21 074	66 973	22 010
50	Allgemeine Umlageausgaben	-	882 196	-	-	-	-	-	-
51	ZUFÜHRUNGEN AN RUCKLAGEN FÜR DEN GESAMTHAUSHALT	-	-	-	-	-	-	-	-
52	Kammereiverwaltungen insgesamt	246 145	101 701	1 255 614	1 134 527	191 059	104 470	2 685 670	155 144
53	GESAMTAUSGABEN	246 145	986 405	1 285 543	1 194 620	209 527	139 287	2 828 977	178 399

Anmerkungen S. 25

bedarf nach Aufgabenbereichen, 3. Kreisangehörige Gemeinden und Ämter sowie Landkreise

DM -

Tabellenteil C

Ausgaben der Vermögensbewegung							insgesamt	darunter außerordentliche Ausgaben	Nachrichtlich: Anteile der o.R. an die ao. R.	Bereinigte Ausgaben (Bereinigter Finanzbedarf)	Eigenausgaben (Reiner Finanzbedarf) 6)	Zuschuß bedarf 6)	Lfd. Nr.
Ge- währung von Dar- lehen	Zufüh- rungen an Rücklagen und an Kapital- ver- mögen ³⁾	Erwerb von Grund- ver- mögen	Neu- und Wieder- aufbau, Erwei- terungs- und Um- ⁴⁾ bauten	Neu- anschaf- fung von beweg- lichem Vermögen	zusammen								
4 335	86 585	19 276	555 763	29 049	747 972	1 158 666	510 267	75 056	1 133 831	922 819	360 455	33	
2 278	49 915	1 921	360 672	2 073	453 865	567 645	344 663	46 630	554 890	429 662	104 161	34	
437	6 044	317	22 917	8 432	39 472	132 022	7 863	616	130 827	128 538	61 205	35	
52	7 294	959	36 534	14 796	61 109	100 268	26 147	6 582	96 702	80 737	58 082	36	
200	427	76	5 180	314	7 063	22 171	4 346	330	21 918	21 484	2 309	37	
1 368	3 937	10 819	66 079	453	92 162	140 423	68 551	9 224	138 819	87 047	50 340	38	
43 021	33 816	940	58 626	1 275	153 546	155 222	104 304	5 234	154 002	130 179	45 467	39	
103	1 011	-	42	1 847	3 138	136 222	17	-	135 522	134 427	112 172	40	
2 383	14 643	-	-	-	17 427	17 427	6 226	-	17 427	17 193	3 121	41	
2 416	70 074	149 975	22 411	213	259 790	259 794	193 433	13 145	257 332	245 043	68 408	42	
84	395	183	39	24	1 040	1 550	-	-	1 550	1 550	+ 399	43	
97 127	507 736	280 318	1 900 853	144 077	3 085 255	6 118 771	1 879 029	259 001	5 976 523	4 868 009	2 968 505	44	
47 904	118 928	151 098	81 076	1 512	431 803	433 993	303 963	18 379	430 311	393 965	116 597	45	
-	-	-	-	-	23 255	1 051 266	-	-	-	-	-	46	
-	-	-	-	-	-	75 270	-	-	-	-	-	47	
-	-	-	-	-	1 245	4 817	-	-	-	-	-	48	
-	-	-	-	-	22 010	88 983	-	-	-	-	-	49	
-	-	-	-	-	-	882 196	-	-	-	-	-	50	
-	47 378	-	-	-	47 378	47 378	-	-	-	-	-	51	
97 127	507 736	280 318	1 900 853	144 077	3 085 255	6 118 771	-	-	-	-	-	52	
97 127	555 114	280 318	1 900 853	144 077	3 155 888	7 217 415	-	-	-	-	-	53	

Tabellenteil C

Lfd. Nr.	Aufgabenbereich	Bruttoausgaben							
		Zuweisungen an		Verwaltungs- und Zweckausgaben					Tilgung
		Land (Bund)	Gemeinden und Gemeindeverbände	Personal- ausgaben	Allgemeiner sächlicher Verwaltungsaufwand, sonstige sächliche Zweck- ¹⁾ ausgaben	Unterhaltung von unbeweglichen Ver- ¹⁵⁾ mögen	Zinsen	zusammen	
1	Allgemeine Verwaltung	10	101	57 315	18 942	1 334	525	78 116	915
2	Öffentliche Sicherheit und Ordnung	-	2	21 549	5 317	432	308	27 606	494
	darunter								
3	Polizei	-	-	-	-	-	-	-	-
4	Zivilschutz	-	-	649	120	4	-	773	-
5	Schulen	101 806	4 597	51 252	45 342	11 298	10 345	118 237	7 887
	darunter								
6	Schulverwaltung	-	-	4 297	546	32	-	4 875	-
7	Volks- und Sonderschulen . .	55 922	717	26 707	24 204	8 358	5 666	64 935	4 436
8	Mittelschulen	14 647	11	4 355	5 985	876	1 824	13 040	1 167
9	Höhere Schulen	26 003	1 053	12 825	6 774	1 389	2 002	22 990	1 801
10	Berufsschulen	3 482	2 599	2 218	6 344	500	770	9 832	428
11	Berufsfach- und Fachschulen	1 692	184	537	855	32	69	1 493	52
12	Kultur	-	43	10 696	13 152	708	164	24 720	206
	darunter								
13	Wissenschaftspflege	-	-	117	153	-	-	270	-
14	Theater und Konzerte	-	-	862	6 138	150	130	7 280	125
15	Soziale Angelegenheiten . . .	-	298	30 953	41 746	945	308	73 952	543
	darunter								
16	Verwaltung der sozialen Angelegenheiten, der Jugendhilfe und des Lastenausgleichs	-	-	24 895	2 663	119	-	27 677	-
17	Leistungen der Sozialhilfe (ohne Lastenausgleich) . . .	-	8	-	1 704	-	-	1 704	-
18	Einrichtungen der Sozialhilfe	-	33	2 809	4 235	354	229	7 627	299
19	Jugendhilfe und ihre Einrichtungen	-	257	3 249	18 272	472	79	22 072	244
20	Miet- und Lastenzuschüsse .	-	-	-	7 208	-	-	7 208	-
21	Übrige soziale Maßnahmen . .	-	-	-	1 505	-	-	1 505	-
22	Gesundheitspflege	-	711	50 214	36 806	3 082	1 792	91 894	1 890
	davon								
23	Gesundheitsdienst	-	103	559	940	10	15	1 524	15
24	Krankenhäuser, Entbindungs- und Wöchnerinnenheime . . .	-	574	42 084	29 545	1 536	1 144	74 309	1 394
25	Anstalten für Nerven- und Geistesranke	-	-	-	-	-	-	-	-
26	Sonstige Einrichtungen des Gesundheitswesens . . .	-	15	3 982	1 376	39	25	5 422	46
27	Leibesübungen und Einrichtungen	-	19	3 589	4 945	1 497	608	10 639	435
28	Bau- und Wohnungswesen	-	295	89 625	35 170	26 854	13 079	164 728	19 715
	darunter								
29	Bauverwaltung, Städtebau und -planung, Vermessungswesen, Katasteramt, Hochbau- und Maschinenamt . . .	-	192	46 200	13 997	309	860	61 366	1 099
30	Wohnungsbau und Wohnsiedlung	-	-	5 722	1 793	56	3 798	11 369	9 332
31	Straßen, Wege, Brücken und sonstiger Tiefbau . . .	-	56	32 786	15 768	24 965	8 195	81 714	8 905
32	Trümmerbeseitigung und -verwertung	-	-	-	1	-	3	4	32

Eigenausgaben und Zuschußbedarf nach Aufgabenbereichen

mit 20 000 und mehr Einwohnern

DM -

Tabellenteil C

Ausgaben der Vermögensbewegung							insgesamt	darunter außer- ordent- liche Ausgaben	Nachricht- lich: Anteil- beträge der o.R. an die so. R.	Berei- nigte Ausgaben (Berei- nigter Finanz- bedarf)	Eigen- ausgaben (Reiner Finanz- bedarf)	Zuschuß- bedarf 6)	Lfd. Nr.
Ge- währung von Dar- lehen	Zufüh- rungen an Rücklagen und an Kapital- ver- mögen ³⁾	Erwerb von Grund- ver- mögen	Neu- und Wieder- aufbau, Erwei- terungs- und Um- bauten ⁴⁾	Neu- anschaf- fung von beweg- lichem Vermögen	zusammen								
201	10 411	5	14 490	2 765	28 787	107 014	13 692	2 547	106 612	105 470	89 275	1	
105	318	-	1 638	302	2 857	30 465	1 648	103	30 357	29 341	23 444	2	
-	-	-	-	-	-	-	-	-	-	-	-	3	
-	3	-	1	9	13	786	-	-	786	655	619	4	
21	34 299	7 143	181 306	22 434	253 090	477 730	191 412	23 362	462 124	365 475	273 240	5	
-	943	-	-	37	980	5 855	-	-	5 855	5 848	5 626	6	
21	22 013	4 966	106 085	11 785	149 306	270 880	109 362	13 282	265 392	215 538	162 509	7	
-	3 588	1 052	24 866	4 374	35 047	62 745	27 789	3 754	59 098	43 584	31 759	8	
-	7 304	727	46 039	5 385	61 256	111 302	49 231	5 161	106 385	77 900	53 616	9	
-	451	43	3 550	608	5 080	20 993	4 089	1 165	19 980	17 362	15 605	10	
-	-	-	198	198	448	3 817	18	-	3 502	3 374	3 303	11	
15	1 366	105	2 203	2 227	6 122	30 885	1 866	550	30 369	28 781	23 084	12	
15	-	-	56	8	79	349	-	-	348	317	295	13	
-	886	105	593	67	1 776	9 056	612	480	8 936	8 692	6 558	14	
351	1 624	-	5 657	692	8 867	83 117	4 942	768	75 151	60 726	48 453	15	
-	3	-	-	146	149	27 826	-	-	27 156	25 417	25 253	16	
-	-	-	-	-	-	1 712	-	-	1 712	1 400	783	17	
176	739	-	2 787	255	4 256	11 916	2 727	740	10 997	9 468	4 179	18	
175	882	-	2 870	291	4 462	26 791	2 215	28	20 488	18 625	12 457	19	
-	-	-	-	-	-	7 208	-	-	7 208	+ 1 128	+ 1 150	20	
-	-	-	-	-	-	1 505	-	-	1 431	785	772	21	
355	8 955	527	20 488	3 591	35 806	128 411	19 961	2 874	125 075	117 509	45 648	22	
-	315	-	7	1	338	1 965	-	-	1 794	1 758	1 683	23	
349	3 251	258	8 609	2 805	16 666	91 549	10 188	1 091	89 109	84 915	22 772	24	
-	-	-	-	-	-	-	-	-	-	-	-	25	
-	258	4	58	368	734	6 171	59	-	6 025	5 968	3 359	26	
6	5 131	265	11 814	417	18 068	28 726	9 714	1 783	28 147	24 868	17 834	27	
18 091	48 732	27 519	134 638	2 617	251 312	416 335	125 112	14 224	407 956	353 160	195 134	28	
129	3 276	10 254	2 928	509	18 195	79 753	16 300	1 647	78 525	68 112	51 414	29	
17 016	10 654	2 731	16 564	31	56 328	67 697	37 490	3 240	67 217	57 976	17 816	30	
946	33 422	14 534	112 792	1 802	172 401	254 171	69 582	9 063	247 645	213 357	115 730	31	
-	-	-	28	-	60	64	-	-	64	64	64	32	

Lfd. Nr.	Aufgabenbereich	Bruttoausgaben							Tilgung
		Zuweisungen an		Verwaltungs- und Zweckausgaben					
		Land (Bund)	Gemeinden und Gemeindeverbände	Personal- ausgaben	Allgemeiner Verwaltungs- aufwand, sonstige sächliche Zweck- ¹⁾ ausgaben	Unter- haltung von unbeweg- lichem Ver- ¹⁵⁾ mögen	Zinsen	zusammen	
33	Öffentliche Einrichtungen, Wirtschaftsförderung	-	730	91 599	64 355	13 330	20 338	189 622	19 275
	darunter								
34	Stadtentwässerung	-	675	14 799	17 291	3 431	16 434	51 955	15 008
35	Beleuchtung und übrige Rei- nigung des Gemeindegebiete .	-	-	23 076	25 060	3 480	458	52 074	801
36	Feuerlöschwesen	-	5	6 165	3 144	501	349	10 159	312
37	Einrichtungen der Lebensmittelversorgung und Marktwesen	-	9	6 268	3 703	744	1 086	11 801	735
38	Förderung von Land- und Forstwirtschaft, Wirtschaft und Verkehr . . .	-	-	709	2 726	181	634	4 250	618
39	Wirtschaftliche Unternehmen (den Kammereiverwaltungen zugerechnet)	-	30	-	-	-	-	-	6 352
40	Finanz- und Steuerverwaltung, Nicht aufteilbarer Schuld- dienst	-	-	33 051	5 252	177	130	38 610	28
41	Allgemeines Kapitalvermögen (den Kammereiverwaltungen zugerechnet)	-	-	-	-	-	-	-	-
42	Allgemeines Grundvermögen (den Kammereiverwaltungen zugerechnet)	-	-	-	-	-	-	-	8 095
43	Sondervermögen (den Kammereiverwaltungen zugerechnet)	-	-	-	22	1	28	51	59
44	Kammereiverwaltungen insgesamt	101 816	6 807	436 254	266 104	58 161	47 017	807 536	65 459
	darunter								
45	den Kammereiverwaltungen zugerechnete Ausgaben für das Erwerbsvermögen . .	-	30	-	22	1	28	51	14 506
	<u>Nachrichtlich:</u>								
46	VON DEN ALLGEMEINEN DECKUNGSMITTELN ABZUSETZENDE AUSGABEN FÜR DEN GESAMT- HAUSHALT	-	209 463	9 140	18 809	6 858	19 163	53 970	13 013
	davon								
47	Wirtschaftliche Unternehmen	-	6	2 485	7 651	494	7 475	18 105	-
48	Allgemeines Kapitalvermögen	-	780	-	167	-	66	233	171
49	Allgemeines Grundvermögen .	-	-	6 655	10 991	6 364	11 622	35 632	12 842
50	Allgemeine Umlageausgaben .	-	208 677	-	-	-	-	-	-
51	ZUFÜHRUNGEN AN RÜCKLAGEN FÜR DEN GESAMTHAUSHALT	-	-	-	-	-	-	-	-
52	Kammereiverwaltungen insgesamt	101 816	6 807	436 254	266 104	58 161	47 017	807 536	65 459
53	GESAMTAUSGABEN	101 816	216 270	445 394	284 913	65 019	66 180	861 506	78 472

nach Aufgabenbereichen, 3a. Kreisangehörige Gemeinden mit 20 000 und mehr Einwohnern

DM -

Tabellenteil C

Ausgaben der Vermögensbewegung						insgesamt	darunter außerordentliche Ausgaben	Nachricht- lich: Anteil- beträge der o.R. an die so. R.	Berei- nigte Ausgaben (Berei- nigter Finanz- bedarf)	Eigen- ausgaben (Reiner Finanz- bedarf)	Zuschuß- bedarf 6)	Lfd. Nr.
Ge- währung von Dar- lehen	Zufüh- rungen an Rücklagen und an Kapital- ver- mögen ³⁾	Erwerb von Grund- ver- mögen	Neu- und Wieder- aufbau, Erwei- terungs- und Um- bauten ⁴⁾	Neu- anschaf- fung von beweg- lichem Vermögen	zusammen							
1 135	37 149	9 181	148 368	12 048	227 156	417 508	140 150	17 717	411 928	377 173	133 349	33
654	19 495	244	95 528	765	131 694	184 324	90 462	11 336	181 887	161 099	28 004	34
-	4 765	-	10 262	5 812	21 640	73 714	4 904	149	73 667	72 530	30 194	35
-	1 395	6	3 260	3 414	8 387	18 551	2 905	601	17 919	15 940	13 729	36
-	341	75	4 604	229	5 984	17 794	3 734	211	17 594	17 312	1 744	37
481	482	7 107	3 395	49	12 132	16 382	9 772	404	16 251	11 863	5 149	38
24 017	13 226	156	8 951	285	52 987	53 017	37 853	164	52 950	50 838	9 162	39
-	423	-	4	470	925	39 535	-	-	39 533	39 038	32 845	40
437	4 886	-	-	-	5 323	5 323	974	-	5 323	5 323	890	41
1 596	29 425	56 645	7 243	113	103 117	103 117	79 922	2 649	101 718	95 926	21 729	42
-	28	-	-	-	87	138	-	-	138	138	+ 10	43
46 324	190 842	101 281	524 986	47 544	976 436	1 892 595	617 532	64 958	1 849 234	1 628 898	896 243	44
26 050	47 565	56 801	16 194	398	161 514	161 595	118 749	2 813	160 129	152 225	31 771	45
-	-	-	-	-	13 013	276 446	-	-	-	-	-	46
-	-	-	-	-	-	18 111	-	-	-	-	-	47
-	-	-	-	-	171	1 184	-	-	-	-	-	48
-	-	-	-	-	12 842	48 474	-	-	-	-	-	49
-	-	-	-	-	-	208 677	-	-	-	-	-	50
-	12 791	-	-	-	12 791	12 791	-	-	-	-	-	51
46 324	190 842	101 281	524 986	47 544	976 436	1 892 595	-	-	-	-	-	52
46 324	203 633	101 281	524 986	47 544	1 002 240	2 181 832	-	-	-	-	-	53

Tabellenteil C

Lfd. Nr.	Aufgabenbereich	Bruttoausgaben							Tilgung
		Zuweisungen an		Verwaltungs- und Zweckausgaben					
		Land (Bund)	Gemeinden und Gemeindeverbände	Personal- ausgaben	Allgemeiner Verwaltungsaufwand, sonstige sachliche Zweckausgaben ¹⁾	Unterhaltung von unbeweglichem Vermögen ¹⁵⁾	Zinsen	zusammen	
1	Allgemeine Verwaltung	-	116	19 157	7 596	691	224	27 668	162
2	Öffentliche Sicherheit und Ordnung	-	4	7 678	1 876	118	147	9 819	146
	darunter								
3	Polizei	-	-	-	-	-	-	-	-
4	Zivilschutz	-	-	127	22	14	-	163	-
5	Schulen	39 901	1 851	17 243	18 696	4 366	3 427	43 732	2 692
	darunter								
6	Schulverwaltung	-	-	1 218	174	1	-	1 393	-
7	Volks- und Sonderschulen . .	25 838	128	10 490	12 307	3 688	2 356	28 841	1 986
8	Mittelschulen	4 340	109	1 041	1 571	280	440	3 332	173
9	Höhere Schulen	9 563	713	4 068	2 214	340	511	7 133	477
10	Berufsschulen	69	874	266	2 139	42	60	2 507	36
11	Berufsfach- und Fachschulen	91	27	125	280	15	60	480	20
12	Kultur	-	19	1 736	3 378	149	40	5 303	21
	darunter								
13	Wissenschaftspflege	-	-	10	20	-	-	30	-
14	Theater und Konzerte	-	-	83	1 037	11	37	1 168	8
15	Soziale Angelegenheiten . . .	-	83	7 339	8 377	423	113	16 252	142
	darunter								
16	Verwaltung der sozialen Angelegenheiten, der Jugendhilfe und des Lastenausgleichs	-	-	6 076	658	21	-	6 755	-
17	Leistungen der Sozialhilfe (ohne Lastenausgleich) . . .	-	-	-	277	-	-	277	-
18	Einrichtungen der Sozialhilfe	-	-	489	992	123	72	1 676	20
19	Jugendhilfe und ihre Einrichtungen	-	83	774	3 048	279	41	4 142	122
20	Miet- und Lastenzuschüsse .	-	-	-	376	-	-	376	-
21	Übrige soziale Maßnahmen . .	-	-	-	301	-	-	301	-
22	Gesundheitspflege	-	106	9 649	9 861	1 172	545	21 227	761
	davon								
23	Gesundheitsdienst	-	21	589	597	3	-	1 189	-
24	Krankenhäuser, Entbindungs- und Wöchnerinnenheime . . .	-	-	6 595	6 703	276	295	13 869	305
25	Anstalten für Nerven- und Geistesranke	-	-	-	-	-	-	-	-
26	Sonstige Einrichtungen des Gesundheitswesens	-	62	1 088	573	21	-	1 682	-
27	Leibesübungen und Einrichtungen	-	23	1 377	1 988	872	250	4 487	456
28	Bau- und Wohnungswesen	-	223	29 871	11 476	12 183	3 553	57 083	4 592
	darunter								
29	Bauverwaltung, Städtebau und -planung, Vermessungswesen, Katasteramt, Hochbau- und Maschinenamt . . .	-	1	13 022	4 819	39	232	18 112	203
30	Wohnungsbau und Wohnsiedlung	-	-	816	720	19	398	1 953	580
31	Straßen, Wege, Brücken und sonstiger Tiefbau . . .	-	189	14 567	4 441	11 193	2 894	33 095	3 761
32	Trümmerbeseitigung und -verwertung	-	-	-	8	1	-	9	5

Eigenausgaben und Zuschußbedarf nach Aufgabenbereichen

10 000 bis unter 20 000 Einwohnern

Tabellenteil C

DM -

Ausgaben der Vermögensbewegung						insgesamt	darunter außerordentliche Ausgaben	Nachrichtlich: Anteilbeträge der o.R. an die ao. R.	Bereinigte Ausgaben (Bereinigter Finanzbedarf)	Eigenausgaben (Reiner Finanzbedarf) 6)	Zuschußbedarf 6)	Lfd. Nr.
Gewährung von Darlehen	Zuführungen an Rücklagen und an Kapitalvermögen ³⁾	Erwerb von Grundvermögen	Neu- und Wiederaufbau, Erweiterungs- und Umbauten ⁴⁾	Neuanschaffung von beweglichem Vermögen	zusammen							
50	1 643	569	3 133	909	6 466	34 250	3 054	868	33 444	32 578	28 687	1
4	26	8	1 562	114	1 860	11 683	1 362	99	11 633	11 011	8 808	2
-	-	-	-	-	-	-	-	-	-	-	-	3
-	-	-	28	2	30	193	-	-	193	140	145	4
275	16 138	2 848	72 581	8 521	103 055	188 539	72 782	11 941	180 848	133 237	107 789	5
-	5	-	-	6	11	1 404	-	-	1 404	1 404	1 350	6
275	13 520	1 682	50 552	6 195	74 210	129 017	50 189	9 496	125 602	100 123	80 868	7
-	860	355	8 821	788	10 997	18 778	8 111	1 222	17 758	10 946	8 589	8
-	1 753	811	12 761	1 469	17 271	34 680	14 144	1 083	31 516	16 413	13 143	9
-	-	-	125	36	197	3 647	125	10	3 620	3 548	3 200	10
-	-	-	322	27	369	967	213	130	902	757	619	11
7	277	35	1 731	485	2 556	7 878	1 401	104	7 602	6 959	4 816	12
-	1	-	-	-	1	31	-	-	31	31	28	13
-	145	-	766	12	931	2 099	766	-	2 037	1 821	854	14
-	1 160	38	2 870	505	4 715	21 050	3 034	205	20 419	18 330	15 335	15
-	-	-	-	42	42	6 797	-	-	6 694	6 398	6 373	16
-	-	-	-	-	-	277	-	-	277	277	277	17
-	693	14	1 798	339	2 864	4 540	2 163	90	4 475	3 363	1 345	18
-	467	24	1 072	124	1 809	6 034	871	115	5 579	5 364	4 429	19
-	-	-	-	-	-	376	-	-	376	+ 28	+ 28	20
-	-	-	-	-	-	301	-	-	293	231	214	21
197	3 447	209	17 775	1 932	24 321	45 654	18 689	2 659	43 845	39 746	14 759	22
-	-	-	-	6	6	1 216	-	-	1 136	1 135	424	23
160	1 337	82	9 435	1 393	12 712	26 581	10 555	1 048	25 641	24 049	5 904	24
-	-	-	-	-	-	-	-	-	-	-	-	25
-	90	5	6	206	307	2 051	-	-	1 930	1 922	896	26
37	2 020	122	8 334	327	11 296	15 806	8 134	1 611	15 138	12 640	7 535	27
4 115	14 227	6 988	75 189	1 339	106 450	163 756	47 728	10 954	160 448	134 200	84 372	28
-	234	1 055	82	140	1 714	19 827	1 276	32	19 767	18 453	16 045	29
4 015	2 338	1 253	6 198	3	14 387	16 340	7 574	1 918	16 265	14 840	6 748	30
100	11 509	4 669	67 434	900	88 373	121 657	38 215	8 695	118 570	95 524	56 760	31
-	-	-	89	4	98	107	-	-	107	83	80	32

Lfd. Nr.	Aufgabenbereich	Bruttoausgaben							Tilgung
		Zuweisungen an		Verwaltungs- und Zweckausgaben					
		Land (Bund)	Gemeinden und Gemeinde- verbände	Personal- ausgaben	Allgemeiner sächlicher Verwaltungs- aufwand, sonstige sächliche Zweck- ¹⁾ ausgaben	Unter- haltung von unbeweg- lichem Ver- ¹⁵⁾ mögen	Zinsen	zusammen	
33	Öffentliche Einrichtungen, Wirtschaftsförderung	-	841	23 283	25 752	6 448	6 280	61 763	7 551
	darunter								
34	Stadtentwässerung	-	496	4 130	7 621	1 882	5 377	19 010	6 276
35	Beleuchtung und übrige Rei- nigung des Gemeindegebiets .	-	150	4 339	11 518	1 327	114	17 298	313
36	Feuerlöschwesen	-	41	491	1 367	188	148	2 194	156
37	Einrichtungen der Lebensmittelversorgung und Marktwesen	-	-	1 369	758	190	167	2 484	123
38	Förderung von Land- und Forstwirtschaft, Wirtschaft und Verkehr . . .	-	1	326	1 563	463	239	2 591	312
39	Wirtschaftliche Unternehmen (den Kämmereiverwaltungen zugerechnet)	-	-	-	-	-	-	-	833
40	Finanz- und Steuerverwaltung, Nicht aufteilbarer Schulden- dienst	-	-	14 365	1 499	29	135	16 028	12
41	Allgemeines Kapitalvermögen (den Kämmereiverwaltungen zugerechnet)	-	-	-	-	-	-	-	-
42	Allgemeines Grundvermögen (den Kämmereiverwaltungen zugerechnet)	-	-	-	-	-	-	-	3 541
43	Sondervermögen (den Kämmereiverwaltungen zugerechnet)	-	-	-	92	23	3	118	1
44	Kämmereiverwaltungen insgesamt	39 901	3 243	130 321	88 603	25 602	14 467	258 993	20 454
	darunter								
45	den Kämmereiverwaltungen zugerechnete Ausgaben für das Erwerbsvermögen . .	-	-	-	92	23	3	118	4 375
	<u>Nachrichtlich:</u>								
46	VON DEN ALLGEMEINEN DECKUNGSMITTELN ABZUSETZENDE AUSGABEN FÜR DEN GESAMT- HAUSHALT	-	112 086	4 006	7 819	2 956	4 377	19 158	3 206
	davon								
47	Wirtschaftliche Unternehmen	-	10	2 716	4 316	420	1 156	8 608	-
48	Allgemeines Kapitalvermögen	-	-	-	20	-	151	171	742
49	Allgemeines Grundvermögen .	-	-	1 290	3 483	2 536	3 070	10 379	2 464
50	Allgemeine Umlageausgaben .	-	112 076	-	-	-	-	-	-
51	ZUFÜHRUNGEN AN RÜCKLAGEN FÜR DEN GESAMTHAUSHALT	-	-	-	-	-	-	-	-
52	Kämmereiverwaltungen insgesamt	39 901	3 243	130 321	88 603	25 602	14 467	258 993	20 454
53	GESAMTAUSGABEN	39 901	115 329	134 327	96 422	28 558	18 844	278 151	23 660

nach Aufgabenbereichen, 3b. Kreisangehörige Gemeinden mit 10 000 bis unter 20 000 Einwohnern

DM -

Tabellenteil C

Ausgaben der Vermögensbewegung						insgesamt	darunter außerordentliche Ausgaben	Nachrichtlich: Anteilbeträge der o.R. an die ao. R.	Bereinigzte Ausgaben (Bereinigter Finanzbedarf) 6)	Eigenausgaben (Reiner Finanzbedarf) 6)	Zuschußbedarf 6)	Lfd. Nr.
Ge-wäh-rung von Dar-lehen	Zufüh-rungen an Rücklagen und an Kapital-ver-mögen ³⁾	Erwerb von Grund-ver-mögen	Neu- und Wieder-aufbau, Erwei-terungs- und Um-bauten ⁴⁾	Neu-anschaf-fung von beweg-lichen Vermögen	zusammen							
1 282	12 636	1 733	84 949	3 549	111 700	174 304	76 333	9 818	170 032	147 289	51 325	33
606	8 065	339	54 547	121	69 954	89 460	50 924	5 730	87 807	74 103	15 132	34
-	702	56	4 841	1 291	7 203	24 651	1 756	296	24 593	24 317	13 069	35
-	440	7	2 847	1 442	4 892	7 127	2 721	624	6 699	5 498	3 470	36
-	85	1	173	81	463	2 947	92	2	2 897	2 897	234	37
676	469	288	7 955	12	9 712	12 304	6 624	987	12 201	8 598	4 164	38
9 903	4 014	223	4 188	126	19 287	19 287	15 135	353	19 087	16 338	3 218	39
-	51	-	-	198	261	16 289	-	-	16 257	16 191	14 191	40
331	1 531	-	-	-	1 862	1 862	88	-	1 862	1 862	960	41
79	12 982	28 697	5 207	14	50 520	50 520	40 377	2 402	50 354	47 590	10 899	42
-	26	-	27	16	70	188	-	-	188	188	59	43
16 243	68 158	41 348	269 212	17 708	433 123	735 260	279 983	39 403	716 019	605 519	345 218	44
10 313	18 553	28 920	9 422	156	71 739	71 857	55 600	2 755	71 491	65 978	15 136	45
-	-	-	-	-	3 206	134 450	-	-	-	-	-	46
-	-	-	-	-	-	8 618	-	-	-	-	-	47
-	-	-	-	-	742	913	-	-	-	-	-	48
-	-	-	-	-	2 464	12 843	-	-	-	-	-	49
-	-	-	-	-	-	112 076	-	-	-	-	-	50
-	3 982	-	-	-	3 982	3 982	-	-	-	-	-	51
16 243	68 158	41 348	269 212	17 708	433 123	735 260	-	-	-	-	-	52
16 243	72 140	41 348	269 212	17 708	440 311	873 692	-	-	-	-	-	53

Tabellenteil C

Lfd. Nr.	Aufgabenbereich	Bruttoausgaben							Tilgung
		Zuweisungen an		Verwaltungs- und Zweckausgaben					
		Land (Bund)	Gemeinden und Gemeinde- verbände	Personal- ausgaben	Allgemeiner sächlicher Verwaltungs- aufwand, sonstige sächliche Zweck- ¹⁾ ausgaben	Unter- haltung von unbeweg- lichen Ver- ¹⁵⁾ mögen	Zinsen	zusammen	
1	Allgemeine Verwaltung	-	812	17 790	9 433	591	202	28 016	133
2	Öffentliche Sicherheit und Ordnung	-	10	5 007	1 269	194	78	6 548	105
	darunter								
3	Zivilschutz	-	-	57	44	8	-	109	-
4	Schulen	47 586	2 283	17 992	30 504	6 560	4 661	59 717	4 143
	darunter								
5	Schulverwaltung	-	-	654	92	5	-	751	-
6	Volks- und Sonderschulen . .	40 259	386	14 950	25 026	6 206	3 997	50 179	3 634
7	Mittelschulen	3 429	398	872	2 422	145	275	3 714	145
8	Höhere Schulen	3 898	344	1 485	1 449	187	389	3 510	364
9	Berufsschulen	-	1 080	-	1 341	-	-	1 341	-
10	Berufsfach- und Fachschulen	-	75	3	117	5	-	125	-
11	Kultur	-	10	441	3 729	222	34	4 426	39
	darunter								
12	Theater und Konzerte	-	4	44	567	17	23	651	7
13	Soziale Angelegenheiten . . .	-	12	5 133	7 721	345	44	13 243	62
	darunter								
14	Leistungen der Sozialhilfe (ohne Lastenausgleich)	-	-	-	62	-	-	62	-
15	Gesundheitspflege	-	143	5 828	8 700	1 246	529	16 303	567
	darunter								
16	Krankenhäuser, Entbindungs- und Wöchnerinnenheime	-	-	3 896	5 077	182	211	9 366	132
17	Bau- und Wohnungswesen	-	561	29 551	14 755	25 164	4 209	73 679	6 656
	darunter								
18	Wohnungsbau und Wohnsiedlung	-	15	294	1 887	43	1 211	3 435	3 104
19	Straßen, Wege, Brücken und sonstiger Tiefbau	-	273	22 203	5 004	23 447	2 753	53 407	3 059
20	Öffentliche Einrichtungen, Wirtschaftsförderung	-	3 071	15 653	31 602	9 512	9 639	66 406	11 236
	darunter								
21	Stadtentwässerung	-	2 321	3 462	9 835	2 725	7 957	23 979	9 267
22	Beleuchtung und übrige Rei- nigung des Gemeindegebiets .	-	301	1 989	13 906	2 026	124	18 045	116
23	Feuerlöschwesen	-	146	243	1 905	468	144	2 760	143
24	Einrichtungen der Lebensmittelversorgung und Marktwesen	-	3	229	258	10	31	528	8
25	Förderung von Land- und Forstwirtschaft, Wirtschaft und Verkehr	-	34	738	2 384	1 328	665	5 115	1 146

Anmerkungen S. 25

Eigenausgaben und Zuschußbedarf nach Aufgabebereichen

3 000 bis unter 10 000 Einwohnern

DM -

Tabellenteil C

Ausgaben der Vermögensbewegung							insgesamt	darunter außerordentliche Ausgaben	Nachrichtlich: Anteilbeträge der o.R. an die ac. R.	Bereinigte Ausgaben (Bereinigter Finanzbedarf)	Eigenausgaben (Reiner Finanzbedarf)	Zuschußbedarf 6)	Lfd. Nr.
Gewährung von Darlehen	Zuführungen an Rücklagen und an Kapitalvermögen ³⁾	Erwerb von Grundvermögen	Neu- und Wiederaufbau, Erweiterung- und Umbauten ⁴⁾	Neuanschaffung von beweglichem Vermögen	zusammen								
133	1 133	306	2 376	625	4 706	33 534	2 035	692	32 178	31 728	28 330	1	
-	25	-	866	69	1 065	7 623	802	79	7 521	7 178	6 052	2	
-	2	-	43	11	56	165	-	-	165	106	100	3	
243	17 599	5 819	122 911	12 399	163 114	272 700	126 105	19 538	264 791	192 008	144 683	4	
-	1	-	-	-	1	752	-	-	742	742	739	5	
243	14 813	5 340	100 295	9 104	133 429	224 253	101 359	15 857	218 970	162 822	123 372	6	
-	1 565	479	16 264	2 050	20 503	28 044	17 577	3 345	26 208	16 574	11 257	7	
-	1 208	-	6 350	1 232	9 154	16 906	7 169	336	16 139	9 145	6 716	8	
-	12	-	-	-	12	2 433	-	-	2 430	2 430	2 415	9	
-	-	-	2	-	2	202	-	-	192	192	183	10	
5	659	430	1 668	379	3 180	7 616	1 337	448	7 336	6 557	4 989	11	
-	2	302	86	37	434	1 089	342	42	1 062	954	582	12	
22	507	336	2 655	377	3 959	17 214	2 489	624	16 411	15 643	13 112	13	
-	-	-	-	-	-	62	-	-	62	62	62	14	
6	3 349	663	15 475	772	20 832	37 278	12 419	3 014	35 951	31 588	18 214	15	
-	523	-	1 872	391	2 918	12 284	1 558	49	12 206	11 579	4 024	16	
5 823	18 071	14 850	125 945	2 521	173 866	248 106	73 331	17 510	243 480	199 869	123 726	17	
5 298	5 953	6 897	10 603	27	31 882	35 332	23 019	3 219	34 884	30 928	8 843	18	
153	11 680	5 609	109 133	2 087	131 721	185 401	43 901	13 894	181 879	148 136	98 248	19	
538	19 395	3 894	162 294	5 066	202 423	271 900	141 485	26 131	266 530	203 233	85 698	20	
429	14 001	368	114 617	1 018	139 700	166 000	108 135	17 943	162 542	117 923	35 818	21	
-	214	252	7 808	1 161	9 551	27 897	1 121	170	27 690	26 847	16 072	22	
-	586	184	6 041	2 300	9 254	12 160	4 822	1 015	11 807	8 422	5 920	23	
-	1	-	403	3	415	946	320	117	943	791	127	24	
109	572	975	16 373	96	19 271	24 420	12 680	2 559	24 246	14 637	8 185	25	

Lfd. Nr.	Aufgabenbereich	Bruttoausgaben							Tilgung
		Zuweisungen an		Verwaltungs- und Zweckausgaben					
		Land (Bund)	Gemeinden und Gemeinde- verbände	Personal- ausgaben	Allgemeiner Verwaltungs- aufwand, sonstige sächliche Zweck- ¹⁾ ausgaben	Unter- haltung von unbeweg- lichem Ver- ¹⁵⁾ mögen	Zinsen	zusammen	
26	Wirtschaftliche Unternehmen (den Kämmererverwaltungen zugerechnet)	-	-	-	1 117	-	-	1 117	1 634
27	Finanz- und Steuerverwaltung, Nicht aufteilbarer Schulden- dienst	-	33	10 912	1 285	64	614	12 875	51
28	Allgemeines Kapitalvermögen (den Kämmererverwaltungen zugerechnet)	-	-	-	-	-	-	-	401
29	Allgemeines Grundvermögen (den Kämmererverwaltungen zugerechnet)	-	-	-	-	-	-	-	1 331
30	Sondervermögen (den Kämmererverwaltungen zugerechnet)	-	-	-	116	22	19	157	24
31	Kämmererverwaltungen insgesamt	47 586	6 935	108 307	110 231	43 920	20 029	282 487	26 382
	darunter								
32	den Kämmererverwaltungen zugerechnete Ausgaben für das Erwerbvermögen . .	-	-	-	1 233	22	19	1 274	3 390
	<u>Nachrichtlich:</u>								
33	VON DEM ALLGEMEINEN DECKUNGSMITTELN ABZUSETZENDE AUSGABEN FÜR DEN GESAMT- HAUSHALT	-	215 851	6 640	14 656	4 103	5 273	30 672	3 329
	davon								
34	Wirtschaftliche Unternehmen	-	287	6 101	10 942	1 360	1 664	20 067	-
35	Allgemeines Kapitalvermögen	-	376	-	97	-	214	311	82
36	Allgemeines Grundvermögen .	-	-	539	3 617	2 743	3 395	10 294	3 247
37	Allgemeine Umlageausgaben .	-	215 188	-	-	-	-	-	-
38	ZUFÜHRUNGEN AN RÜCKLAGEN FÜR DEN GESAMTHAUSHALT	-	-	-	-	-	-	-	-
39	Kämmererverwaltungen insgesamt	47 586	6 935	108 307	110 231	43 920	20 029	282 487	26 382
40	GESAMTAUSGABEN	47 586	222 786	114 947	124 887	48 023	25 302	313 159	29 711

nach Aufgabenbereichen, 3c. Kreisangehörige Gemeinden mit 3 000 bis unter 10 000 Einwohnern

Tabellenteil C

DM -

Ausgaben der Vermögensbewegung						insgesamt	darunter außerordentliche Ausgaben	Nachrichtlich: Anteilbeträge der o.R. an die so. R.	Bereinigte Ausgaben (Bereinigter Finanzbedarf)	Eigenausgaben (Reiner Finanzbedarf)	Zuschußbedarf 6)	Lfd. Nr.
Gewährung von Darlehen	Zuführungen an Rücklagen und an Kapitalvermögen ³⁾	Erwerb von Grundvermögen	Neu- und Wiederaufbau, Erweiterungs- und Umbauten ⁴⁾	Neuanschaffung von beweglichem Vermögen	zusammen							
5 108	3 989	303	17 973	534	29 541	30 658	21 562	1 895	30 400	22 253	9 448	26
68	16	-	-	155	290	13 198	-	-	12 974	12 969	11 064	27
360	1 870	-	-	-	2 631	2 631	460	-	2 631	2 397	1 098	28
14	16 244	41 919	5 547	51	65 106	65 106	45 953	4 522	64 310	61 458	20 583	29
80	256	183	9	-	552	709	-	-	709	709	125	30
12 400	83 113	68 703	457 719	22 948	671 265	1 008 273	427 978	74 453	985 222	787 590	467 122	31
5 562	22 359	42 405	23 529	585	97 830	99 104	67 975	6 417	98 050	86 817	31 254	32
-	-	-	-	-	3 329	249 852	-	-	-	-	-	33
-	-	-	-	-	-	20 354	-	-	-	-	-	34
-	-	-	-	-	82	769	-	-	-	-	-	35
-	-	-	-	-	3 247	13 541	-	-	-	-	-	36
-	-	-	-	-	-	215 188	-	-	-	-	-	37
-	7 033	-	-	-	7 033	7 033	-	-	-	-	-	38
12 400	83 113	68 703	457 719	22 948	671 265	1 008 273	-	-	-	-	-	39
12 400	90 146	68 703	457 719	22 948	681 627	1 265 158	-	-	-	-	-	40

Tabellenteil C

- 1 000

Lfd. Nr.	Aufgabenbereich	Bruttoausgaben							Tilgung
		Zuweisungen an		Verwaltungs- und Zweckausgaben					
		Land (Bund)	Gemeinden und Gemeindeverbände	Personal- ausgaben	Allgemeiner sächlicher Verwaltungsaufwand, sonstige sächliche Zweckausgaben ¹⁾	Unterhaltung von unbeweglichem Vermögen ¹⁵⁾	Zinsen	zusammen	
1	Allgemeine Verwaltung	-	668	7 988	5 532	171	21	13 712	30
2	Öffentliche Sicherheit und Ordnung	-	12	300	161	41	6	508	4
3	Schulen	30 876	1 517	8 735	28 758	4 644	3 254	45 391	3 853
	darunter								
4	Volks- und Sonderschulen . .	30 130	656	8 488	27 252	4 600	3 195	43 535	3 828
5	Mittelschulen	338	236	79	976	5	49	1 109	20
6	Höhere Schulen	408	68	135	132	6	-	273	1
7	Berufsschulen	-	550	-	357	-	-	357	-
8	Kultur	-	16	112	2 099	176	38	2 425	56
9	Soziale Angelegenheiten . . .	-	80	680	2 840	119	52	3 691	37
	darunter								
10	Leistungen der Sozialhilfe (ohne Lastenausgleich) . . .	-	-	-	20	-	-	20	-
11	Gesundheitspflege	-	501	677	2 528	894	208	4 307	582
12	Bau- und Wohnungswesen	-	584	12 313	7 325	23 208	2 432	45 278	3 738
	darunter								
13	Wohnungsbau und Wohnsiedlung	-	-	49	1 949	38	619	2 655	1 014
14	Straßen, Wege, Brücken und sonstiger Tiefbau . . .	-	407	11 936	2 860	21 792	1 704	38 292	2 638
15	Öffentliche Einrichtungen, Wirtschaftsförderung	-	2 088	5 364	18 010	7 525	5 274	34 173	8 587
	davon								
16	Stadtentwässerung	-	1 228	850	5 296	1 235	3 314	10 695	5 485
17	Feuerlöschwesen (einschl. der öffentlichen Einrichtungen)	-	820	1 874	10 275	3 253	415	15 817	759
18	Förderung von Land- und Forstwirtschaft, Wirtschaft und Verkehr . . .	-	40	640	2 439	3 037	1 545	7 661	2 343
19	Wirtschaftliche Unternehmen (den Kämmereiverwaltungen zugerechnet)	-	7	-	35	-	-	35	2 138
20	Finanz- und Steuerverwaltung, Nicht aufteilbarer Schuldendienst	-	121	673	676	7	893	2 249	26
21	Allgemeines Kapitalvermögen (den Kämmereiverwaltungen zugerechnet)	-	-	-	-	-	-	-	-
22	Allgemeines Grundvermögen (den Kämmereiverwaltungen zugerechnet)	-	4	-	-	-	-	-	532
23	Sondervermögen (den Kämmereiverwaltungen zugerechnet)	-	-	-	54	14	-	68	-
24	Kämmereiverwaltungen insgesamt	30 876	5 598	34 842	68 018	36 799	12 178	151 837	19 583
	darunter								
25	den Kämmereiverwaltungen zugerechnete Ausgaben für das Erwerbsvermögen . .	-	11	-	89	14	-	103	2 670
	<u>Nachrichtlich:</u>								
26	VON DEN ALLGEMEINEN DECKUNGSMITTELN ABZUSETZENDE AUSGABEN FÜR DEN GESAMTHAUSHALT	-	1/4 933	8 016	13 302	3 215	2 826	27 359	1 500
	davon								
27	Wirtschaftliche Unternehmen	-	260	7 908	10 743	1 888	1 295	21 834	-
28	Allgemeines Kapitalvermögen	-	138	-	180	-	266	446	21
29	Allgemeines Grundvermögen .	-	-	108	2 379	1 327	1 265	5 079	1 479
30	Allgemeine Umlageausgaben .	-	174 535	-	-	-	-	-	-
31	ZUFÜHRUNGEN AN RÜCKLAGEN FÜR DEN GESAMTHAUSHALT	-	-	-	-	-	-	-	-
32	Kämmereiverwaltungen insgesamt	30 876	5 598	34 842	68 018	36 799	12 178	151 837	19 583
33	GESAMTAUSGABEN	30 876	180 531	42 858	81 320	40 014	15 004	179 196	21 083

Anmerkungen S. 25

**Eigenausgaben und Zuschußbedarf nach Aufgabenbereichen
weniger als 3 000 Einwohnern**

Tabellenteil C

DM -

Ausgaben der Vermögensbewegung						insgesamt	darunter außer- ordent- liche Ausgaben	Nachricht- lich: Anteil- beträge der o.R. an die ao. R.	Berei- nigte Ausgaben (Berei- nigter Finanz- bedarf)	Eigen- ausgaben (Reiner Finanz- bedarf)	Zuschuß- bedarf 6)	Lfd. Nr.
Ge- währung von Dar- lehen	Zufüh- rungen an Rücklagen und an Kapital- ver- mögen ³⁾	Erwerb von Grund- ver- mögen	Neu- und Wieder- aufbau, Erwei- terungs- und Um- bauten ⁴⁾	Neu- anschaf- fung von beweg- lichem Vermögen	zusammen							
10	427	-	844	214	1 525	15 905	682	291	15 782	15 628	14 387	1
-	3	-	563	10	580	1 100	214	-	1 072	738	389	2
209	8 349	2 924	77 815	7 355	100 505	178 289	75 792	11 729	174 423	127 681	98 080	3
209	8 285	2 924	75 444	7 019	97 709	172 030	73 320	11 339	168 324	123 927	94 676	4
-	64	-	1 567	184	1 835	3 518	1 545	316	3 375	1 868	1 956	5
-	-	-	804	151	956	1 705	927	74	1 688	850	475	6
-	-	-	-	1	1	908	-	-	908	908	908	7
53	137	-	1 478	346	2 070	4 511	1 192	185	4 257	4 116	2 810	8
-	350	148	1 096	116	1 747	5 518	727	111	5 334	5 043	4 025	9
-	-	-	-	-	-	20	-	-	20	20	20	10
40	906	1 214	11 282	327	14 351	19 159	10 127	1 882	17 750	12 073	8 473	11
1 029	12 946	13 719	89 634	1 084	122 150	168 012	50 291	11 157	161 438	122 718	79 677	12
996	3 388	10 519	5 705	31	21 653	24 308	14 186	1 828	22 830	19 929	7 734	13
33	9 104	2 811	81 278	963	96 827	135 526	33 192	9 121	130 727	97 442	68 129	14
271	12 035	1 345	149 113	2 368	173 719	209 980	129 504	20 257	205 817	132 220	59 338	15
189	7 512	467	89 984	96	103 733	115 656	88 236	11 526	113 123	70 153	21 523	16
35	3 128	541	21 109	2 152	27 724	44 361	12 578	3 525	43 313	37 900	24 116	17
47	1 395	337	38 020	120	42 262	49 963	28 690	5 206	49 381	24 167	13 699	18
1 031	3 220	197	18 397	293	25 276	25 318	15 780	2 223	24 886	18 456	10 752	19
6	13	-	-	4	49	2 419	-	-	2 358	2 358	1 401	20
158	525	-	-	-	683	683	-	-	683	683	306	21
365	8 087	18 441	2 832	18	30 275	30 279	20 633	3 101	30 182	29 666	11 395	22
-	62	-	3	-	65	133	-	-	133	133	+ 552	23
3 172	47 060	37 988	353 057	12 135	472 995	661 306	304 942	50 936	644 115	471 513	290 481	24
1 554	11 894	18 638	21 232	311	56 299	56 413	36 413	5 324	55 884	48 938	21 901	25
-	-	-	-	-	1 500	203 792	-	-	-	-	-	26
-	-	-	-	-	-	22 094	-	-	-	-	-	27
-	-	-	-	-	21	605	-	-	-	-	-	28
-	-	-	-	-	1 479	6 558	-	-	-	-	-	29
-	-	-	-	-	-	174 535	-	-	-	-	-	30
-	4 384	-	-	-	4 384	4 384	-	-	-	-	-	31
3 172	47 060	37 988	353 057	12 135	472 995	661 306	-	-	-	-	-	32
3 172	51 444	37 988	353 057	12 135	478 879	869 482	-	-	-	-	-	33

Tabellenteil C

Lfd. Nr.	Aufgabenbereich	Bruttoausgaben							
		Zuweisungen an		Verwaltungs- und Zweckausgaben					Tilgung
		Land (Bund)	Gemeinden und Gemeinde- verbände	Personal- ausgaben	Allgemeiner sächlicher Verwaltungs- aufwand, sonstige sächliche Zweck- ¹⁾ ausgaben	Unter- haltung von unbeweg- lichem Ver- ¹⁵⁾ mögen	Zinsen	zusammen	
1	Allgemeine Verwaltung	-	2 007	52 986	13 547	1 025	1 459	69 017	1 319
2	Öffentliche Sicherheit und Ordnung	-	141	20 306	4 690	219	53	25 268	46
3	darunter Zivilschutz	-	-	222	160	11	-	393	-
4	Schulen	3 750	285	3 257	2 817	334	229	6 637	250
5	darunter Schulverwaltung	-	10	2 088	350	32	-	2 470	-
6	Volks- und Sonderschulen . .	358	15	251	400	39	4	694	11
7	Mittelschulen	1 588	35	338	1 198	121	130	1 787	47
8	Höhere Schulen	1 573	225	468	469	96	19	1 052	155
9	Berufsschulen	202	-	112	389	27	73	601	35
10	Berufsfach- und Fachschulen	29	-	-	11	19	3	33	2
11	Kultur	-	30	551	741	26	-	1 318	-
12	darunter Theater und Konzerte	-	-	28	196	-	-	224	-
13	Soziale Angelegenheiten . . .	-	190	17 875	7 440	153	94	25 562	181
14	darunter Leistungen der Sozialhilfe (ohne Lastenausgleich) . . .	-	-	-	47	-	-	47	-
15	Gesundheitspflege	-	499	3 535	3 122	77	123	6 857	92
16	darunter Krankenhäuser, Entbindungs- und Wöchnerinnenheime . . .	-	65	1 926	1 678	59	119	3 782	81
17	Bau- und Wohnungswesen	-	169	38 836	6 665	570	106	46 177	176
18	darunter Wohnungsbau und Wohnsiedlung	-	7	1 412	309	9	20	1 750	66
19	Straßen, Wege, Brücken und sonstiger Tiefbau . . .	-	42	4 607	591	237	41	5 476	54
20	Öffentliche Einrichtungen, Wirtschaftsförderung	-	476	4 996	5 638	421	301	11 356	684
21	darunter Stadtentwässerung	-	74	554	234	16	156	960	520
22	Beleuchtung und übrige Rei- nigung des Gemeindegebiets .	-	17	1 264	2 077	75	15	3 431	11
23	Feuerlöschwesen	-	130	833	2 408	171	55	3 467	83
24	Einrichtungen der Lebensmittelversorgung und Marktwesen	-	-	15	6	-	1	22	-
25	Förderung von Land- und Forstwirtschaft, Wirtschaft und Verkehr . . .	-	209	130	492	10	15	647	25

Eigenausgaben und Zuschußbedarf nach Aufgabenbereichen

Ämter

DM -

Tabellenteil C

Ausgaben der Vermögensbewegung						insgesamt	darunter außer- ordent- liche Ausgaben	Nachricht- lich Anteil- beträge der o.R. an die ac. R.	Berei- nigte Ausgaben (Berei- nigter Finanz- bedarf)	Eigen- ausgaben (Reiner Finanz- bedarf)	Zuschuß- bedarf 6)	Lfd. Nr.
Ge- wäh- rung von Dar- lehen	Zufüh- rungen an Rücklagen und an Kapital- ver- mögen ³⁾	Erwerb von Grund- ver- mögen	Neu- und Wieder- aufbau, Erwei- terung- und Um- bauten ⁴⁾	Neu- anschaf- fung von beweg- lichem Vermögen	zusammen							
420	6 140	933	19 551	2 725	31 088	102 112	19 302	3 615	97 705	97 154	77 396	1
-	316	115	1 006	463	1 946	27 355	771	209	27 289	26 788	23 430	2
-	6	-	23	20	49	442	-	-	436	336	315	3
-	1 286	541	5 681	580	8338	19 010	5 388	1 329	17 636	12 623	11 714	4
-	-	-	1	20	21	2 501	-	-	2 484	2 484	2 468	5
-	161	29	602	67	870	1 937	23	39	1 836	1 205	1 329	6
-	830	262	3 245	361	4 745	8 155	3 370	596	7 634	4 861	4 159	7
-	54	250	1 685	119	2 263	5 113	1 928	694	4 485	2 981	2 770	8
-	241	-	82	11	369	1 172	1	-	1 071	998	942	9
-	-	-	66	2	70	132	66	-	126	94	46	10
-	12	4	125	136	277	1 625	119	-	1 520	1 455	1 015	11
-	11	-	-	-	11	235	-	-	224	224	136	12
70	76	215	95	130	767	26 519	379	133	24 706	23 124	21 513	13
-	-	-	-	-	-	47	-	-	47	47	47	14
-	734	-	336	293	1 455	8 811	310	63	8 153	8 064	4 053	15
-	541	-	153	102	877	4 724	114	-	4 543	4 493	1 674	16
1 669	965	235	4 098	717	7 860	54 206	5 522	570	52 323	48 705	38 232	17
1 518	483	150	2 619	13	4 849	6 606	2 957	547	6 553	5 368	2 891	18
9	189	85	1 086	215	1 638	7 156	786	13	6 501	5 831	4 650	19
17	2 278	117	7 124	4 038	14 258	26 090	7 668	861	21 710	17 311	8 754	20
-	801	-	4 697	73	6 091	7 125	5 063	95	4 451	2 444	520	21
-	82	9	3	66	171	3 619	12	1	2 929	2 929	907	22
17	891	34	1 468	3 827	6 320	9 917	1 652	564	9 103	7 149	6 045	23
-	-	-	-	1	1	23	-	-	23	23	+ 9	24
-	62	-	215	16	318	1 174	210	68	1 098	938	749	25

Tabellenteil C

noch: VI. Bruttoausgaben nach Arten, Bereinigte Ausgaben,
- 1 000

Lfd. Nr.	Aufgabenbereich	Bruttoausgaben							Tilgung
		Zuweisungen an		Verwaltungs- und Zweckausgaben					
		Land (Bund)	Gemeinden und Gemeinde- verbände	Personal- ausgaben	Allgemeiner sächlicher Verwaltungs- aufwand, sonstige sächliche Zweck- ¹⁾ ausgaben	Unter- haltung von unbeweg- lichem Ver- ¹⁵⁾ mögen	Zinsen		
26	Wirtschaftliche Unternehmen (den Kämmereiverwaltungen zugerechnet)	-	-	-	50	-	-	50	246
27	Finanz- und Steuerverwaltung Nicht aufteilbarer Schuldendienst	-	163	41 740	4 473	142	670	47 025	11
28	Allgemeines Kapitalvermögen (den Kämmereiverwaltungen zugerechnet)	-	-	-	-	-	-	-	-
29	Allgemeines Grundvermögen (den Kämmereiverwaltungen zugerechnet)	-	-	-	-	-	-	-	1 186
30	Sondervermögen (den Kämmereiverwaltungen zugerechnet)	-	-	-	7	-	82	89	176
31	Kämmereiverwaltungen insgesamt	3 750	3 960	184 082	49 190	2 967	3 117	239 356	4 367
	darunter								
32	den Kämmereiverwaltungen zugerechnete Ausgaben für das Erwerbsvermögen . .	-	-	-	57	-	82	139	1 608
	<u>Nachrichtlich:</u>								
33	VON DEN ALLGEMEINEN DECKUNGSMITTELN ABZUSETZENDE AUSGABEN FÜR DEN GESAMT- HAUSHALT	-	578	1 769	1 633	445	1 007	4 854	651
	davon								
34	Wirtschaftliche Unternehmen	-	-	507	1 194	20	228	1 949	-
35	Allgemeines Kapitalvermögen	-	578	-	1	-	200	201	23
36	Allgemeines Grundvermögen .	-	-	1 262	438	425	579	2 704	628
37	Allgemeine Umlageausgaben .	-	-	-	-	-	-	-	-
38	ZUFÜHRUNGEN AN RÜCKLAGEN FÜR DEN GESAMTHAUSHALT	-	-	-	-	-	-	-	-
39	Kämmereiverwaltungen insgesamt	3 750	3 960	184 082	49 190	2 967	3 117	239 356	4 367
40	GESAMTAUSGABEN	3 750	4 538	185 851	50 823	3 412	4 124	244 210	5 018

Eigenausgaben und Zuschußbedarf nach Aufgabenbereichen, 3e. Ämter

Tabellenteil C

DM -

Ausgaben der Vermögensbewegung						insgesamt	darunter außerordentliche Ausgaben	Nachrichtlich: Anteilbeträge der o.R. an die so. R.	Bereinigte Ausgaben (Bereinigter Finanzbedarf)	Eigenausgaben (Reiner Finanzbedarf)	Zuschußbedarf 6)	Lfd. Nr.
Gewährung von Darlehen	Zuführungen an Rücklagen und an Kapitalvermögen ³⁾	Erwerb von Grundvermögen	Neu- und Wiederaufbau- und Erweiterungsbauten ⁴⁾	Neuanschaffung von beweglichem Vermögen	zusammen							
7	360	51	3 443	25	4 132	4 182	3 124	161	4 028	2 486	1 164	26
29	313	-	38	634	1 025	48 213	17	-	47 925	47 873	40 798	27
504	760	-	-	-	1 264	1 264	613	-	1 264	1 264	362	28
-	1 330	781	976	9	4 282	4 282	2 526	304	4 282	4 055	1 695	29
-	-	-	-	-	176	265	-	-	265	265	+ 1	30
2 716	14 570	2 992	42 473	9 750	76 868	323 934	45 739	7 245	308 806	291 167	230 125	31
511	2 450	832	4 419	34	9 854	9 993	6 263	465	9 839	8 070	3 220	32
-	-	-	-	-	651	6 083	-	-	-	-	-	33
-	-	-	-	-	-	1 949	-	-	-	-	-	34
-	-	-	-	-	23	802	-	-	-	-	-	35
-	-	-	-	-	628	3 332	-	-	-	-	-	36
-	-	-	-	-	-	-	-	-	-	-	-	37
-	2 060	-	-	-	2 060	2 060	-	-	-	-	-	38
2 716	14 570	2 992	42 473	9 750	76 868	323 934	-	-	-	-	-	39
2 716	16 630	2 992	42 473	9 750	79 579	332 077	-	-	-	-	-	40

Tabellenteil C

Lfd. Nr.	Aufgabenbereich	Bruttoausgaben							Tilgung
		Zuweisungen an		Verwaltungs- und Zweckausgaben					
		Land (Bund)	Gemeinden und Gemeindeverbände	Personal- ausgaben	Allgemeiner Verwaltungsaufwand, sonstige sächliche Zweck- ¹⁾ ausgaben	Unterhaltung von unbeweglichen Ver- ¹⁵⁾ mögen	Zinsen	zusammen	
1	Allgemeine Verwaltung	-	146	46 063	16 805	2 063	1 864	66 795	2 036
2	Öffentliche Sicherheit und Ordnung	-	375	29 230	5 844	266	23	35 363	39
	darunter								
3	Polizei	-	-	-	-	-	-	-	-
4	Zivilschutz	-	-	1 111	302	50	15	1 478	5
5	Schulen	22 216	30 612	15 513	18 287	2 379	2 020	38 199	3 234
	darunter								
6	Schulverwaltung	-	-	4 993	1 419	45	-	6 457	-
7	Volks- und Sonderschulen . .	-	14 147	17	197	-	10	224	7
8	Mittelschulen	972	5 072	344	1 659	61	227	2 291	430
9	Höhere Schulen	2 082	9 495	654	2 657	104	186	3 601	264
10	Berufsschulen	14 869	1 676	6 470	7 506	1 510	1 357	16 843	1 901
11	Berufsfach- und Fachschulen	4 293	143	1 777	3 535	622	163	6 097	502
12	Kultur	-	1 476	2 091	7 665	286	4	10 046	-
	darunter								
13	Wissenschaftspflege	-	-	5	135	-	-	140	-
14	Theater und Konzerte	-	605	-	1 554	-	-	1 554	-
15	Soziale Angelegenheiten . . .	-	10 120	66 602	414 704	1 187	102	482 595	186
	darunter								
16	Verwaltung der sozialen Angelegenheiten, der Jugendhilfe und des Lastenausgleichs	-	766	60 389	5 947	373	-	66 709	-
17	Leistungen der Sozialhilfe (ohne Lastenausgleich) . . .	-	1 251	-	248 984	-	-	248 984	-
18	Einrichtungen der Sozialhilfe	-	1 129	3 135	7 237	467	69	10 908	147
19	Jugendhilfe und ihre Einrichtungen	-	6 962	3 078	39 012	347	33	42 470	39
20	Miet- und Lastenzuschüsse . .	-	-	-	30 665	-	-	30 665	-
21	Übrige soziale Maßnahmen . .	-	12	-	72 974	-	-	72 974	-
22	Gesundheitspflege	-	11 919	68 825	49 385	1 245	613	120 068	1 281
	davon								
23	Gesundheitsdienst	-	880	31 887	12 717	399	161	45 164	273
24	Krankenhäuser, Entbindungs- und Wöchnerinnenheime . . .	-	5 586	32 089	28 035	728	425	61 277	987
25	Anstalten für Nerven- und Geistesranke	-	-	-	-	-	-	-	-
26	Sonstige Einrichtungen des Gesundheitswesens . . .	-	763	4 667	3 995	118	27	8 807	21
27	Leibesübungen und Einrichtungen	-	4 690	182	4 638	-	-	4 820	-
28	Bau- und Wohnungswesen	-	14 529	102 401	22 036	15 661	1 666	141 764	1 749
	darunter								
29	Bauverwaltung, Städtebau und -planung, Vermessungswesen, Katasteramt, Hochbau- und Maschinenamt . . .	-	317	73 144	11 806	568	749	86 267	470
30	Wohnungsbau und Wohnsiedlung	-	526	8 320	1 357	90	412	10 179	670
31	Straßen, Wege, Brücken und sonstiger Tiefbau . . .	-	12 391	17 603	4 202	11 742	459	34 006	530
32	Trümmerbeseitigung und -verwertung	-	-	-	-	-	-	-	-

Tabellenteil C

Lfd. Nr.	Aufgabenbereich	Bruttoausgaben							
		Zuweisungen an		Verwaltungs- und Zweckausgaben				Tilgung	
		Land (Bund)	Gemeinden und Gemeinde- verbände	Personal- ausgaben	Allgemeiner sächlicher Verwaltungs- aufwand, sonstige sächliche Zweck- ¹⁾ ausgaben	Unter- haltung von unbeweg- lichem Ver- ¹⁵⁾ mögen	Zinsen		zusammen
33	Öffentliche Einrichtungen, Wirtschaftsförderung	-	5 923	17 081	15 416	423	1 325	34 245	5 631
	darunter								
34	Stadtentwässerung	-	1 300	-	762	2	323	1 087	450
35	Beleuchtung und übrige Rei- nigung des Gemeindegebiets .	-	43	129	1 016	-	46	1 191	84
36	Feuerlöschwesen	-	1 853	898	828	35	6	1 767	21
37	Einrichtungen der Lebensmittelversorgung und Marktweeen	-	222	7	32	-	-	39	-
38	Förderung von Land- und Forstwirtschaft, Wirtschaft und Verkehr . . .	-	1 760	12 763	12 009	239	942	25 953	5 062
39	Wirtschaftliche Unternehmen (den Kammereiverwaltungen zugerechnet)	-	-	-	437	-	-	437	4 665
40	Finanz- und Steuerverwaltung, Nicht aufteilbarer Schulden- dienst	-	58	14 002	1 791	100	29	15 922	7
41	Allgemeines Kapitalvermögen (den Kammereiverwaltungen zugerechnet)	-	-	-	-	-	-	-	-
42	Allgemeines Grundvermögen (den Kammereiverwaltungen zugerechnet)	-	-	-	-	-	-	-	16
43	Sondervermögen (den Kammereiverwaltungen zugerechnet)	-	-	-	11	-	16	27	55
44	Kammereiverwaltungen insgesamt	22 216	75 158	361 808	552 381	23 610	7 662	945 461	18 899
	darunter								
45	den Kammereiverwaltungen zugerechnete Ausgaben für das Erwerbsvermögen . .	-	-	-	448	-	16	464	4 736
	Nachrichtlich:								
46	VON DEN ALLGEMEINEN DECKUNGSMITTELN ABZUSETZENDE AUSGABEN FÜR DEN GESAMT- HAUSHALT	-	171 793	358	3 874	891	2 171	7 294	1 556
	davon								
47	Wirtschaftliche Unternehmen	-	1	161	3 050	83	849	4 143	-
48	Allgemeines Kapitalvermögen	-	72	-	87	-	179	266	206
49	Allgemeines Grundvermögen .	-	-	197	737	808	1 143	2 885	1 350
50	Allgemeine Umlageausgaben .	-	171 720	-	-	-	-	-	-
51	ZUFÜHRUNGEN AN RÜCKLAGEN FÜR DEN GESAMTHAUSHALT	-	-	-	-	-	-	-	-
52	Kammereiverwaltungen insgesamt	22 216	75 158	361 808	552 381	23 610	7 662	945 461	18 899
53	GESAMTAUSGABEN	22 216	246 951	362 166	556 255	24 501	9 833	952 755	20 455

ausgaben und Zuschußbedarf nach Aufgabenbereichen, 3f. Landkreise

Tabellenteil C

DM -

Ausgaben der Vermögenbewegung							insgesamt	darunter außerordentliche Ausgaben	Nachrichtlich: Anteilbeträge der o.R. an die so. R.	Bereinigzte Ausgaben (Bereinigter Finanzbedarf)	Eigenausgaben (Reiner Finanzbedarf)	Zuschußbedarf 6)	Lfd. Nr.
Gewährung von Darlehen	Zuführungen an Rücklagen und an Kapitalvermögen ³⁾	Erwerb von Grundvermögen	Neu- und Wiederaufbau, Erweiterung- und Umbauten ⁴⁾	Neuanschaffung von beweglichem Vermögen	zusammen								
1 092	3 092	3 006	3 915	1 980	18 716	58 884	15 127	272	57 814	45 593	21 991	33	
400	41	503	1 299	-	2 693	5 080	1 843	-	5 080	3 940	3 164	34	
437	281	-	3	102	907	2 141	70	-	1 948	1 915	963	35	
-	854	187	1 809	1 661	4 532	8 152	1 469	253	7 861	5 828	4 802	36	
200	-	-	-	-	200	461	200	-	461	461	213	37	
55	957	2 112	121	160	8 467	36 180	10 575	-	35 642	26 844	18 394	38	
2 955	9 007	10	5 674	12	22 323	22 760	10 850	438	22 651	19 808	11 723	39	
-	195	-	-	386	588	16 568	-	-	16 475	15 998	11 873	40	
593	5 071	-	-	-	5 664	5 664	4 091	-	5 664	5 664	+ 495	41	
362	2 006	3 492	606	8	6 490	6 490	4 022	167	6 486	6 348	2 107	42	
4	23	-	-	8	90	117	-	-	117	117	+ 20	43	
16 272	103 993	28 006	253 406	33 992	454 568	1 497 403	202 855	22 006	1 473 127	1 083 322	739 316	44	
3 914	16 107	3 502	6 280	28	34 567	35 031	18 963	605	34 918	31 937	13 315	45	
-	-	-	-	-	1 556	180 643	-	-	-	-	-	46	
-	-	-	-	-	-	4 144	-	-	-	-	-	47	
-	-	-	-	-	206	544	-	-	-	-	-	48	
-	-	-	-	-	1 350	4 235	-	-	-	-	-	49	
-	-	-	-	-	-	171 720	-	-	-	-	-	50	
-	17 128	-	-	-	17 128	17 128	-	-	-	-	-	51	
16 272	103 993	28 006	253 406	33 992	454 568	1 497 403	-	-	-	-	-	52	
16 272	121 121	28 006	253 406	33 992	473 252	1 695 174	-	-	-	-	-	53	

Tabellenteil C

Lfd. Nr.	Aufgabenbereich	Bruttoausgaben							Tilgung
		Zuweisungen an		Verwaltungs- und Zweckausgaben					
		Land (Bund)	Gemeinden und Gemeindeverbände	Personalausgaben	Allgemeiner Verwaltungsaufwand, sonstige sächliche Zweckausgaben ¹⁾	Unterhaltung von unbeweglichem Vermögen ¹⁵⁾	Zinsen	zusammen	
1	Allgemeine Verwaltung	-	-	13 470	6 164	238	480	20 352	238
2	Öffentliche Sicherheit und Ordnung	-	-	-	-	-	-	-	-
	darunter								
3	Polizei	-	-	-	-	-	-	-	-
4	Zivilschutz	-	-	-	-	-	-	-	-
5	Schulen	-	235	1 600	801	3	162	2 566	45
	darunter								
6	Schulverwaltung	-	-	-	-	-	-	-	-
7	Volks- und Sonderschulen . .	-	-	-	-	-	-	-	-
8	Mittelschulen	-	-	-	-	-	-	-	-
9	Höhere Schulen	-	-	-	-	-	-	-	-
10	Berufsschulen	-	-	-	-	-	-	-	-
11	Berufsfach- und Fachschulen	-	-	727	428	3	162	1 320	45
12	Kultur	-	758	6 662	8 954	46	326	15 988	349
	darunter								
13	Wissenschaftspflege	-	40	2 001	2 246	25	156	4 428	44
14	Theater und Konzerte	-	-	-	928	-	-	928	-
15	Soziale Angelegenheiten . . .	-	29 644	42 548	556 381	937	3 213	603 079	2 503
	darunter								
16	Verwaltung der sozialen Angelegenheiten, der Jugendhilfe und des Lastenausgleichs	-	-	12 063	1 166	-	-	13 229	-
17	Leistungen der Sozialhilfe (ohne Lastenausgleich) . . .	-	16 634	-	441 493	-	-	441 493	-
18	Einrichtungen der Sozialhilfe	-	113	21 790	9 268	595	1 724	33 377	1 391
19	Jugendhilfe und ihre Einrichtungen	-	12 897	8 695	91 721	342	1 489	102 247	1 112
20	Miet- und Lastenzuschüsse .	-	-	-	-	-	-	-	-
21	Übrige soziale Maßnahmen . .	-	-	-	-	-	-	-	-
22	Gesundheitspflege	-	231	105 104	78 294	3 497	11 117	198 012	7 263
	davon								
23	Gesundheitsdienst	-	-	1 938	3 065	-	-	5 003	-
24	Krankenhäuser, Entbindungs- und Wöchnerinnenheime . . .	-	231	15 272	29 028	538	2 310	47 148	1 285
25	Anstalten für Nerven- und Geistesranke	-	-	87 894	46 172	2 959	8 807	145 832	5 978
26	Sonstige Einrichtungen des Gesundheitswesens . . .	-	-	-	29	-	-	29	-
27	Leibesübungen und Einrichtungen	-	-	-	-	-	-	-	-
28	Bau- und Wohnungswesen	-	10 633	99 104	84 255	29 766	4 372	217 497	2 426
	darunter								
29	Bauverwaltung, Städtebau und -planung, Vermessungswesen, Katasteramt, Hochbau- und Maschinenamt . . .	-	-	2 841	1 439	-	-	4 280	-
30	Wohnungsbau und Wohnsiedlung	-	-	413	51	-	1 839	2 303	1 088
31	Straßen, Wege, Brücken und sonstiger Tiefbau . . .	-	10 633	95 850	82 765	29 766	2 533	210 914	1 338
32	Trümmerbeseitigung und -verwertung	-	-	-	-	-	-	-	-

Anmerkungen S. 25

Tabellenteil C

Lfd. Nr.	Aufgabenbereich	Bruttoausgaben							Tilgung
		Zuweisungen an		Verwaltungs- und Zweckausgaben					
		Land (Bund)	Gemeinden und Gemeindeverbände	Personalausgaben	Allgemeiner Verwaltungsaufwand, sonstige Zweckausgaben ¹⁾	Unterhaltung von unbeweglichen Vermögen ¹⁵⁾	Zinsen	zusammen	
33	Öffentliche Einrichtungen, Wirtschaftsförderung	-	440	883	21 622	19	31	22 555	9
	darunter								
34	Stadtentwässerung	-	-	-	-	-	-	-	-
35	Beleuchtung und übrige Reinigung des Gemeindegebiets .	-	-	-	-	-	-	-	-
36	Feuerlöschwesen	-	-	-	-	-	-	-	-
37	Einrichtungen der Lebensmittelversorgung und Marktwesen	-	-	-	-	-	-	-	-
38	Förderung von Land- und Forstwirtschaft, Wirtschaft und Verkehr . . .	-	440	883	21 622	19	31	22 555	9
39	Wirtschaftliche Unternehmen (den Kämmererverwaltungen zugerechnet)	-	-	-	-	-	-	-	3 281
40	Finanz- und Steuerverwaltung, Nicht aufteilbarer Schuldendienst	-	-	1 751	180	-	155	2 086	-
41	Allgemeines Kapitalvermögen (den Kämmererverwaltungen zugerechnet)	-	-	-	-	-	-	-	-
42	Allgemeines Grundvermögen (den Kämmererverwaltungen zugerechnet)	-	-	-	-	-	-	-	-
43	Sondervermögen (den Kämmererverwaltungen zugerechnet)	-	-	-	-	-	-	-	-
44	Kämmererverwaltungen insgesamt	-	41 941	271 122	756 651	34 506	19 856	1 082 135	16 114
	darunter								
45	den Kämmererverwaltungen zugerechnete Ausgaben für das Erwerbsvermögen . .	-	-	-	-	-	-	-	3 281
	<u>Nachrichtlich:</u>								
46	VON DEN ALLGEMEINEN DECKUNGSMITTELN ABZUSETZENDE AUSGABEN FÜR DEN GESAMTHAUSHALT	-	-	536	7 813	72	3 420	11 841	44
	davon								
47	Wirtschaftliche Unternehmen	-	-	-	7 589	-	3 298	10 887	-
48	Allgemeines Kapitalvermögen	-	-	-	-	-	41	41	22
49	Allgemeines Grundvermögen .	-	-	536	224	72	81	913	22
50	Allgemeine Umlageausgaben .	-	-	-	-	-	-	-	-
51	ZUFÜHRUNGEN AN RÜCKLAGEN FÜR DEN GESAMTHAUSHALT	-	-	-	-	-	-	-	-
52	Kämmererverwaltungen insgesamt	-	41 941	271 122	756 651	34 506	19 856	1 082 135	16 114
53	GESAMTAUSGABEN	-	41 941	271 658	764 464	34 578	23 276	1 093 976	16 158

und Zuschußbedarf nach Aufgabenbereichen, 4. Landschaftsverbände

Tabellenteil C

DM -

Ausgaben der Vermögensbewegung						insgesamt	darunter außerordentliche Ausgaben	Nachrichtlich: Anteilbeträge der o.R. an die ao. R.	Bereinigte Ausgaben (Bereinigter Finanzbedarf)	Eigenausgaben (Reiner Finanzbedarf) 6)	Zuschußbedarf 6)	Lfd. Nr.
Gewährung von Darlehen	Zuführungen an Rücklagen und an Kapitalvermögen 3)	Erwerb von Grundvermögen	Neu- und Wiederaufbau, Erweiterungs- und Umbauten 4)	Neuanschaffung von beweglichem Vermögen	zusammen							
-	145	-	1 847	76	2 077	25 072	206	-	25 072	10 045	2 478	33
-	-	-	-	-	-	-	-	-	-	-	-	34
-	-	-	-	-	-	-	-	-	-	-	-	35
-	-	-	-	-	-	-	-	-	-	-	-	36
-	-	-	-	-	-	-	-	-	-	-	-	37
-	145	-	1 847	76	2 077	25 072	206	-	25 072	10 045	2 478	38
719	8 501	-	-	-	12 501	12 501	8 410	-	12 501	12 501	3 853	39
-	-	-	-	-	-	2 086	-	-	2 086	2 086	+ 369	40
-	10	-	-	-	10	10	-	-	10	10	+ 84	41
-	703	4 666	275	9	5 653	5 653	5 219	-	5 653	5 653	273	42
-	-	-	-	-	-	-	-	-	-	-	-	43
41 185	16 216	66 743	394 432	16 577	551 267	1 675 343	79 296	-	1 665 988	1 012 504	580 492	44
719	9 214	4 666	275	9	18 164	18 164	13 629	-	18 164	18 164	4 042	45
-	-	-	-	-	44	11 885	-	-	-	-	-	46
-	-	-	-	-	-	10 887	-	-	-	-	-	47
-	-	-	-	-	22	63	-	-	-	-	-	48
-	-	-	-	-	22	935	-	-	-	-	-	49
-	-	-	-	-	-	-	-	-	-	-	-	50
-	156	-	-	-	156	156	-	-	-	-	-	51
41 185	16 216	66 743	394 432	16 577	551 267	1 675 343	-	-	-	-	-	52
41 185	16 372	66 743	394 432	16 577	551 467	1 687 384	-	-	-	-	-	53

Tabellenteil C

Lfd. Nr.	Aufgabenbereich	Bruttoausgaben							Tilgung	
		Zuweisungen an		Verwaltungs- und Zweckausgaben						
		Land (Bund)	Gemeinden und Gemeindeverbände	Personal- ausgaben	Allgemeiner sächlicher Verwaltungsaufwand, sonstige sächliche Zweck- ¹⁾ ausgaben	Unterhaltung von unbeweglichem Vermögen ¹⁵⁾	Zinsen			zusammen
1	Allgemeine Verwaltung	-	-	692	271	13	-	976	-	
2	Öffentliche Sicherheit und Ordnung	-	-	-	-	-	-	-	-	
3	Schulen	-	-	-	-	-	-	-	-	
4	Kultur	-	-	-	-	-	-	-	-	
5	Soziale Angelegenheiten	-	-	-	-	-	-	-	-	
6	Gesundheitspflege	-	-	-	-	-	-	-	-	
7	Bau- und Wohnungswesen	-	2 265	2 344	2 122	52	85	4 603	84	
8	davon Bauverwaltung, Städtebau und -planung, Vermessungswesen, Katasteramt, Hochbau- und Maschinenamt	-	-	2 111	1 895	48	-	4 054	-	
9	Wohnungsbau und Wohnsiedlung	-	-	10	1	-	84	95	79	
10	Straßen, Wege, Brücken und sonstiger Tiefbau	-	2 265	223	226	4	1	454	5	
11	Öffentliche Einrichtungen, Wirtschaftsförderung	-	-	1 087	1 653	19	-	2 759	-	
12	darunter Beleuchtung und übrige Reinigung des Gemeindegebiets	-	-	130	94	2	-	226	-	
13	Förderung von Land- und Forstwirtschaft, Wirtschaft und Verkehr	-	-	655	1 501	11	-	2 167	-	
14	Wirtschaftliche Unternehmen (den Kammereiverwaltungen zugerechnet)	-	-	-	-	-	-	-	-	
15	Finanz- und Steuerverwaltung, Nicht aufteilbarer Schuldendienst	-	-	166	28	3	-	197	-	
16	Allgemeines Kapitalvermögen (den Kammereiverwaltungen zugerechnet)	-	-	-	-	-	-	-	-	
17	Allgemeines Grundvermögen (den Kammereiverwaltungen zugerechnet)	-	-	-	-	-	-	-	-	
18	Sondervermögen (den Kammereiverwaltungen zugerechnet)	-	-	-	-	-	-	-	-	
19	Kammereiverwaltungen insgesamt	-	2 265	4 289	4 074	87	85	8 535	84	
20	darunter den Kammereiverwaltungen zugerechnete Ausgaben für das Erwerbsvermögen	-	-	-	-	-	-	-	-	
<u>Nachrichtlich:</u>										
21	VON DEN ALLGEMEINEN DECKUNGSMITTELN ABZUSETZENDE AUSGABEN FÜR DEN GESAMTHAUSHALT	-	-	14	11	22	-	47	-	
22	davon Wirtschaftliche Unternehmen	-	-	-	-	-	-	-	-	
23	Allgemeines Kapitalvermögen	-	-	-	-	-	-	-	-	
24	Allgemeines Grundvermögen	-	-	14	11	22	-	47	-	
25	Allgemeine Umlageausgaben	-	-	-	-	-	-	-	-	
26	ZUFÜHRUNGEN AN RÜCKLAGEN FÜR DEN GESAMTHAUSHALT	-	-	-	-	-	-	-	-	
27	Kammereiverwaltungen insgesamt	-	2 265	4 289	4 074	87	85	8 535	84	
28	GESAMTAUSGABEN	-	2 265	4 303	4 085	109	85	8 582	84	

Eigenausgaben und Zuschußbedarf nach Aufgabenbereichen

Ruhrkohlenbezirk

DM -

Tabellenteil C

Ausgaben der Vermögensbewegung						insgesamt	darunter außerordentliche Ausgaben	Nachrichtlich: Anteilbeträge der o.R. an die ao. R.	Bereinigte Ausgaben (Bereinigter Finanzbedarf)	Eigenausgaben (Reiner Finanzbedarf)	Zuschußbedarf 6)	Lfd. Nr.
Gewährung von Darlehen	Zuführungen an Rücklagen und an Kapitalvermögen ³⁾	Erwerb von Grundvermögen	Neu- und Wiederaufbau, Erweiterungs- und Umbauten ⁴⁾	Neuanschaffung von beweglichem Vermögen	zusammen							
-	-	34	-	-	34	1 010	-	-	987	934	901	1
-	-	-	-	-	-	-	-	-	-	-	-	2
-	-	-	-	-	-	-	-	-	-	-	-	3
-	-	-	-	-	-	-	-	-	-	-	-	4
-	-	-	-	-	-	-	-	-	-	-	-	5
-	-	-	-	-	-	-	-	-	-	-	-	6
145	-	-	1 052	-	1 281	8 149	-	-	7 913	7 502	5 551	7
-	-	-	1 024	-	1 024	5 078	-	-	4 842	4 492	4 110	8
145	-	-	28	-	252	347	-	-	347	286	110	9
-	-	-	-	-	5	2 724	-	-	2 724	2 724	1 331	10
-	-	-	1 879	-	1 879	4 638	-	-	4 638	4 549	4 549	11
-	-	-	-	-	-	226	-	-	226	212	212	12
-	-	-	1 199	-	1 199	3 366	-	-	3 366	3 291	3 291	13
-	-	-	-	-	-	-	-	-	-	-	-	14
-	-	-	-	-	-	197	-	-	197	197	+ 64	15
-	-	-	-	-	-	-	-	-	-	-	-	16
-	-	-	-	-	-	-	-	-	-	-	-	17
-	-	-	-	-	-	-	-	-	-	-	-	18
145	-	34	2 931	-	3 194	13 994	-	-	13 735	13 182	10 937	19
-	-	-	-	-	-	-	-	-	-	-	-	20
-	-	-	-	-	-	47	-	-	-	-	-	21
-	-	-	-	-	-	-	-	-	-	-	-	22
-	-	-	-	-	-	-	-	-	-	-	-	23
-	-	-	-	-	-	47	-	-	-	-	-	24
-	-	-	-	-	-	-	-	-	-	-	-	25
-	185	-	-	-	185	185	-	-	-	-	-	26
145	-	34	2 931	-	3 194	13 994	-	-	-	-	-	27
145	185	34	2 931	-	3 379	14 226	-	-	-	-	-	28

noch: VI. Bruttoausgaben nach Arten, Bereinigte Ausgaben,
6. Zusammenfassung der bereinigten Ausgaben und Eigenausgaben der Gemeinden
- 1 000

Tabellenteil C

Lfd. Nr.	Aufgabenbereich	insgesamt		zusammen	
		Bereinigte Ausgaben	Eigenausgaben ⁶⁾	Bereinigte Ausgaben	Eigenausgaben ⁶⁾
1	Allgemeine Verwaltung	694 851	677 566	279 762	269 197
2	Öffentliche Sicherheit und Ordnung darunter	212 365	197 929	97 392	88 595
3	Polizei	-	-	-	-
4	Zivilschutz ⁷⁾	11 024	9 508	7 187	6 173
5	Schulen darunter	2 343 474	1 899 505	1 072 947	918 354
6	Schulverwaltung	35 623	35 228	18 551	18 453
7	Volks- und Sonderschulen	1 341 798	1 088 181	532 269	455 280
8	Mittelschulen	230 335	175 262	99 327	83 454
9	Höhere Schulen	406 158	322 719	225 199	196 018
10	Berufsschulen	222 089	189 806	119 769	104 311
11	Berufsfach- und Fachschulen ⁷⁾ . .	90 127	72 261	68 617	51 993
12	Kultur darunter	437 807	414 076	351 423	335 272
13	Wissenschaftspflege ⁸⁾	58 166	55 345	51 519	49 444
14	Theater und Konzerte ⁷⁾	212 334	203 579	196 937	188 761
15	Soziale Angelegenheiten darunter	2 156 356	1 564 713	833 080	610 433
16	Verwaltung der sozialen Angelegenheiten, der Jugendhilfe und des Lastenausgleichs ⁸⁾	265 199	216 321	150 221	123 980
17	Leistungen der Sozialhilfe (ohne Lastenausgleich)	1 031 037	818 392	306 225	250 817
18	Einrichtungen der Sozialhilfe ⁸⁾ .	186 154	162 874	104 001	92 584
19	Jugendhilfe und ihre Einrichtungen ⁸⁾	333 127	266 591	122 646	116 073
20	Miet- und Lastenzuschüsse ⁸⁾	87 497	+ 8 955	49 248	+ 5 258
21	Übrige soziale Maßnahmen ⁸⁾	144 359	3 148	69 580	1 078
22	Gesundheitspflege darunter	1 260 521	1 175 620	586 671	549 629
23	Gesundheitsdienst ⁸⁾	122 559	112 444	61 761	56 820
24	Krankenhäuser, Entbindungs- und Wöchnerinnenheime ⁷⁾	725 290	674 235	419 235	393 201
25	Anstalten für Nerven- und Geisteskranke	188 048	186 203	-	-
26	Sonstige Einrichtungen des Gesundheitswesens ⁸⁾	51 188	49 342	33 092	31 814
27	Leibesübungen und Einrichtungen ⁸⁾	128 331	117 743	72 583	67 794

Eigenausgaben und Zuschußbedarf nach Aufgabenbereichen
 (nach Größenklassen) und der Gemeindeverbände nach Aufgabenbereichen
 DM -

Tabellenteil C

Gemeinden und Gemeindeverbände								Lfd. Nr.
Kreisfreie Städte								
und zwar								
200 000 und mehr		100 000 bis unter 200 000		100 000 und mehr		weniger als 100 000		
Einwohner								
Bereinigte Ausgaben	Eigenausgaben ⁶⁾	Bereinigte Ausgaben	Eigenausgaben ⁶⁾	Bereinigte Ausgaben	Eigenausgaben ⁶⁾	Bereinigte Ausgaben	Eigenausgaben ⁶⁾	
177 013	169 206	69 515	67 289	246 528	236 495	33 234	32 702	1
59 989	55 305	26 722	23 370	86 711	78 675	10 681	9 920	2
-	-	-	-	-	-	-	-	3
4 341	3 832	2 238	1 946	6 579	5 778	608	395	4
642 681	559 402	301 263	249 335	943 944	808 737	129 003	109 617	5
11 856	11 811	4 839	4 786	16 695	16 597	1 856	1 856	6
318 180	276 414	149 282	124 660	467 462	401 074	64 807	54 206	7
56 904	50 184	26 638	20 665	83 542	70 849	15 785	12 605	8
126 389	112 207	69 150	57 344	195 539	169 551	29 660	26 467	9
77 139	69 201	31 172	24 977	108 311	94 178	11 458	10 133	10
46 504	34 040	17 604	14 477	64 108	48 517	4 509	3 476	11
239 600	232 328	98 159	89 765	337 759	322 093	13 664	13 179	12
34 758	32 733	16 712	16 662	51 470	49 395	49	49	13
139 083	137 678	52 226	45 481	191 309	183 159	5 628	5 602	14
558 600	416 091	193 019	138 477	751 619	554 568	81 461	55 865	15
99 909	84 195	34 963	27 271	134 872	111 466	15 349	12 514	16
204 397	168 234	72 366	59 401	276 763	227 635	29 462	23 182	17
72 803	64 188	21 872	20 134	94 675	84 322	9 326	8 262	18
86 224	81 343	25 977	24 778	112 201	106 121	10 445	9 952	19
29 508	+ 2 720	13 609	+ 1 651	43 117	+ 4 371	6 131	+ 887	20
45 974	1 066	15 688	-	61 662	1 066	7 918	12	21
393 917	370 609	134 733	122 205	528 650	492 814	58 021	56 815	22
36 304	33 936	18 455	16 397	54 759	50 333	7 002	6 487	23
294 410	276 125	84 201	76 622	378 611	352 747	40 624	40 454	24
-	-	-	-	-	-	-	-	25
19 987	19 410	10 137	9 529	30 124	28 939	2 968	2 875	26
43 216	41 138	21 940	19 657	65 156	60 795	7 427	6 999	27

Tabellenteil C

Lfd. Nr.	Aufgabenbereich	Kreisangehörige Gemeinden und							
		zusammen		kreisangehörige Gemeinden mit					
				20 000 und mehr		10 000 bis unter 20 000		3 000 bis unter 10 000	
		Einwohnern							
		Bereinigte Ausgaben	Eigen- ausgaben ⁶⁾	Bereinigte Ausgaben	Eigen- ausgaben ⁶⁾	Bereinigte Ausgaben ⁶⁾	Eigen- ausgaben ⁶⁾	Bereinigte Ausgaben ⁶⁾	Eigen- ausgaben ⁶⁾
1	Allgemeine Verwaltung	391 824	386 357	106 612	105 470	33 444	32 578	32 178	31 728
2	Öffentliche Sicherheit und Ordnung darunter	114 973	109 334	30 357	29 341	11 633	11 011	7 521	7 178
3	Polizei	-	-	-	-	-	-	-	-
4	Zivilschutz ⁷⁾	3 837	3 335	786	655	193	140	165	106
5	Schulen darunter	1 266 212	977 384	462 124	365 475	180 848	133 237	264 791	192 008
6	Schulverwaltung	17 072	16 775	5 855	5 848	1 404	1 404	742	742
7	Volks- und Sonderschulen	809 529	632 901	265 392	215 538	125 602	100 123	218 970	162 822
8	Mittelschulen	131 008	91 808	59 098	43 584	17 758	10 946	26 208	16 574
9	Höhere Schulen	180 959	126 701	106 385	77 900	31 516	16 413	16 139	9 145
10	Berufsschulen	102 320	85 495	19 980	17 362	3 620	3 548	2 430	2 430
11	Berufsfach- und Fachschulen ⁷⁾	18 644	17 658	3 502	3 374	902	757	192	192
12	Kultur darunter	64 341	60 199	30 369	28 781	7 602	6 959	7 336	6 557
13	Wissenschaftspflege ⁸⁾	615	584	348	317	31	31	-	-
14	Theater und Konzerte ⁷⁾	14 469	13 890	8 936	8 692	2 037	1 821	1 062	954
15	Soziale Angelegenheiten darunter	636 659	437 975	75 151	60 726	20 419	18 330	16 411	15 643
16	Verwaltung der sozialen Angelegenheiten, der Jugendhilfe und des Lastenausgleichs ⁸⁾	101 748	79 164	27 156	25 417	6 694	6 398	-	-
17	Leistungen der Sozialhilfe (ohne Lastenausgleich)	249 080	197 174	1 712	1 400	277	277	62	62
18	Einrichtungen der Sozialhilfe ⁸⁾	31 453	28 665	10 997	9 468	4 475	3 363	-	-
19	Jugendhilfe und ihre Einrichtungen ⁸⁾	76 259	72 149	20 488	18 625	5 579	5 364	-	-
20	Miet- und Lastenzuschüsse ⁸⁾	38 249	+ 3 697	7 208	+ 1 128	376	+ 28	-	-
21	Übrige soziale Maßnahmen ⁸⁾	74 779	2 070	1 431	785	293	231	-	-
22	Gesundheitspflege darunter	426 913	381 405	125 075	117 509	43 845	39 746	35 951	31 588
23	Gesundheitsdienst ⁸⁾	55 793	50 919	1 794	1 758	1 136	1 135	-	-
24	Krankenhäuser, Entbindungs- und Wöchnerinnenheime ⁷⁾	252 200	227 385	89 109	84 915	25 641	24 049	12 206	11 579
25	Anstalten für Nerven- und Geistesranke	-	-	-	-	-	-	-	-
26	Sonstige Einrichtungen des Gesundheitswesens ⁸⁾	18 067	17 499	6 025	5 968	1 930	1 922	-	-
27	Leibesübungen und Einrichtungen ⁸⁾	55 748	49 949	28 147	24 868	15 138	12 640	-	-

**Eigenausgaben und Zuschußbedarf nach Aufgabenbereichen
(nach Größenklassen) und der Gemeindeverbände nach Aufgabenbereichen**
 DM

Tabellenteil C

noch: Gemeinden und Gemeindeverbände										Lfd. Nr.
Ämter sowie Landkreise						Landschaftsverbände		Siedlungsverband Ruhrkohlenbezirk		
davon										
weniger als 3 000		Ämter		Landkreise						
Bereinigte Ausgaben 6)	Eigen- ausgaben 6)	Bereinigte Ausgaben	Eigen- ausgaben 6)	Bereinigte Ausgaben	Eigen- ausgaben 6)	Bereinigte Ausgaben	Eigen- ausgaben 6)	Bereinigte Ausgaben	Eigen- ausgaben 6)	
15 782	15 628	97 705	97 154	106 103	103 799	22 278	21 078	987	934	1
1 072	738	27 289	26 788	37 101	34 278	-	-	-	-	2
-	-	-	-	-	-	-	-	-	-	3
-	-	436	336	2 257	2 098	-	-	-	-	4
174 423	127 681	17 636	12 623	166 390	146 360	4 315	3 767	-	-	5
-	-	2 484	2 484	6 587	6 297	-	-	-	-	6
168 324	123 927	1 836	1 205	29 405	29 286	-	-	-	-	7
3 375	1 868	7 634	4 861	16 935	13 975	-	-	-	-	8
1 688	850	4 485	2 981	20 746	19 412	-	-	-	-	9
908	908	1 071	998	74 311	60 249	-	-	-	-	10
-	-	126	94	13 922	13 241	2 866	2 610	-	-	11
4 257	4 116	1 520	1 455	13 257	12 331	22 043	18 605	-	-	12
-	-	-	-	236	236	6 032	5 317	-	-	13
-	-	224	224	2 210	2 199	928	928	-	-	14
5 334	5 043	24 706	23 124	494 638	315 109	686 617	516 305	-	-	15
-	-	-	-	67 898	47 349	13 230	13 177	-	-	16
20	20	47	47	246 962	195 368	475 732	370 401	-	-	17
-	-	-	-	15 981	15 834	50 700	41 625	-	-	18
-	-	-	-	50 192	48 160	134 222	78 369	-	-	19
-	-	-	-	30 665	+ 2 541	-	-	-	-	20
-	-	-	-	73 055	1 054	-	-	-	-	21
17 750	12 073	8 153	8 064	196 139	172 425	246 937	244 586	-	-	22
-	-	-	-	52 863	48 026	5 005	4 705	-	-	23
-	-	4 543	4 493	120 701	102 349	53 855	53 649	-	-	24
-	-	-	-	-	-	188 048	186 203	-	-	25
-	-	-	-	10 112	9 609	29	29	-	-	26
-	-	-	-	12 463	12 441	-	-	-	-	27

Tabellenteil C

Lfd. Nr.	Aufgabenbereich	insgesamt		zusammen	
		Bereinigte Ausgaben	Eigenausgaben ⁶⁾	Bereinigte Ausgaben	Eigenausgaben ⁶⁾
		28	Bau- und Wohnungswesen darunter	3 542 554	2 547 734
29	Bauverwaltung, Städtebau und -planung, Vermessungswesen, Katasteramt, Hochbau- und Maschinenamt 8)	467 672	439 229	269 360	259 821
30	Wohnungsbau und Wohnsiedlung . .	535 436	488 588	352 790	331 091
31	Straßen, Wege, Brücken und sonstiger Tiefbau	2 394 587	1 496 538	866 627	680 203
32	Trümmerbeseitigung und -verwertung 8)	5 807	3 429	5 636	3 282
33	Öffentliche Einrichtungen, Wirtschaftsförderung darunter	2 399 772	2 149 448	1 236 231	1 212 035
34	Stadtentwässerung	887 389	750 167	332 499	320 505
35	Beleuchtung und übrige Reinigung des Gemeindegebiets 7)	507 130	504 335	376 077	375 585
36	Feuerlöschwesen ⁵⁾	198 962	179 642	102 260	98 905
37	Einrichtungen der Lebensmittel- versorgung und Marktwesen 7) . .	107 834	107 274	85 916	85 790
38	Förderung von Land- und Forstwirtschaft, Wirtschaft und Verkehr	224 978	157 230	57 721	56 847
39	Wirtschaftliche Unternehmen (den Kämmergeverwaltungen zugerechnet)	466 815	427 676	300 312	284 996
40	Finanz- und Steuerverwaltung, Nicht aufteilbarer Schuldendienst .	229 456	224 009	91 651	87 299
41	Allgemeines Kapitalvermögen (den Kämmergeverwaltungen zugerechnet)	49 387	49 153	31 950	31 950
42	Allgemeines Grundvermögen (den Kämmergeverwaltungen zugerechnet)	488 692	463 863	225 707	213 167
43	Sondervermögen (den Kämmergeverwaltungen zugerechnet)	94 006	92 894	92 456	91 344
44	Kämmergeverwaltungen insgesamt . . darunter	14 376 056	11 884 186	6 719 810	5 990 491
45	den Kämmergeverwaltungen zugerechnete Ausgaben für das Erwerbsvermögen	1 098 900	1 033 586	650 425	621 457

**Eigenausgaben und Zuschußbedarf nach Aufgabenbereichen
(nach Größenklassen) und der Gemeindeverbände nach Aufgabenbereichen**

Tabellenteil C

Gemeinden und Gemeindeverbände								Lfd. Nr.
Kreisfreie Städte								
und zwar								
200 000 und mehr	100 000 bis unter 200 000	100 000 und mehr		weniger als 100 000				
Einwohner								
Bereinigte Ausgaben	Eigenausgaben ⁶⁾	Bereinigte Ausgaben	Eigenausgaben ⁶⁾	Bereinigte Ausgaben	Eigenausgaben ⁶⁾	Bereinigte Ausgaben	Eigenausgaben ⁶⁾	
1 016 060	874 901	367 216	309 042	1 383 276	1 183 943	136 952	114 277	28
166 906	161 577	70 277	69 211	237 183	230 788	32 177	29 033	29
264 651	252 134	71 691	64 333	336 342	316 467	16 448	14 624	30
561 875	442 128	219 368	169 917	781 243	612 045	85 384	68 158	31
5 448	3 094	185	185	5 633	3 279	3	3	32
798 806	785 066	314 801	307 701	1 113 607	1 092 767	122 624	119 268	33
204 755	198 124	92 756	89 253	297 511	287 377	34 988	33 128	34
265 007	264 911	78 395	78 079	343 402	342 990	32 675	32 595	35
69 153	67 490	24 458	23 256	93 611	90 746	8 649	8 159	36
58 595	58 497	18 718	18 698	77 313	77 195	8 603	8 595	37
22 371	22 341	29 588	29 018	51 959	51 359	5 762	5 488	38
226 808	212 294	51 971	51 169	278 779	263 463	21 533	21 533	39
58 168	55 155	22 725	21 842	80 893	76 997	10 758	10 302	40
7 943	7 943	17 835	17 835	25 778	25 778	6 172	6 172	41
95 765	86 842	112 280	108 983	208 045	195 825	17 662	17 342	42
87 580	87 580	4 817	3 705	92 397	91 285	59	59	43
4 362 930	3 912 722	1 715 056	1 510 718	6 077 986	5 423 440	641 824	567 051	44
418 096	394 659	186 903	181 692	604 999	576 351	45 426	45 106	45

Tabellenteil C

Lfd. Nr.	Aufgabenbereich	Kreisangehörige Gemeinden und							
		zusammen							
		kreisangehörige Gemeinden mit							
		20 000 und mehr		10 000 bis unter 20 000		3 000 bis unter 10 000		Einwohnern	
		Bereinigte Ausgaben	Eigen- ausgaben ⁶⁾	Bereinigte Ausgaben	Eigen- ausgaben ⁶⁾	Bereinigte Ausgaben	Eigen- ausgaben ⁶⁾	Bereinigte Ausgaben	Eigen- ausgaben ⁶⁾
28	Bau- und Wohnungswesen	1 375 937	1 064 144	407 956	353 160	160 448	134 200	243 480	199 869
	darunter								
29	Bauverwaltung, Städtebau und -planung, Vermessungswesen, Katasteramt, Hochbau- und Maschinenamt 8)	187 628	169 074	78 525	68 112	19 767	18 453	-	-
30	Wohnungsbau und Wohnsiedlung . .	170 726	145 649	67 217	57 976	16 265	14 840	34 884	30 928
31	Straßen, Wege, Brücken und sonstiger Tiefbau	904 175	653 147	247 645	213 357	118 570	95 524	181 879	148 136
32	Trümmerbeseitigung und -verwertung 8)	171	147	64	64	107	83	-	-
33	Öffentliche Einrichtungen, Wirtschaftsförderung	1 133 831	922 819	411 928	377 173	170 032	147 289	266 530	203 233
	darunter								
34	Stadtentwässerung	554 890	429 662	181 887	161 099	87 807	74 103	162 542	117 923
35	Beleuchtung und übrige Reinigung des Gemeindegebiets 7)	130 827	128 538	73 667	72 530	24 593	24 317	27 690	26 847
36	Feuerlöschwesen ⁵⁾	96 702	80 737	17 919	15 940	6 699	5 498	11 807	8 422
37	Einrichtungen der Lebensmittel- versorgung und Marktwesen 7) . .	21 918	21 484	17 594	17 312	2 897	2 897	943	791
38	Förderung von Land- und Forstwirtschaft, Wirtschaft und Verkehr	138 819	87 047	16 251	11 863	12 201	8 598	24 246	14 637
39	Wirtschaftliche Unternehmen (den Kämmereiverwaltungen zugerechnet)	154 002	130 179	52 950	50 838	19 087	16 338	30 400	22 253
40	Finanz- und Steuerverwaltung, Nicht aufteilbarer Schulden- dienst	135 522	134 427	39 533	39 038	16 257	16 191	12 974	12 969
41	Allgemeines Kapitalvermögen (den Kämmereiverwaltungen zugerechnet)	17 427	17 193	5 323	5 323	1 862	1 862	2 631	2 397
42	Allgemeines Grundvermögen (den Kämmereiverwaltungen zugerechnet)	257 332	245 043	101 718	95 926	50 354	47 590	64 310	61 458
43	Sondervermögen (den Kämmereiverwaltungen zugerechnet)	1 550	1 550	138	138	188	188	709	709
44	Kämmereiverwaltungen insgesamt . .	5 976 523	4 868 009	1 849 234	1 628 898	716 019	605 519	985 222	787 590
	darunter								
45	den Kämmereiverwaltungen zugerechnete Ausgaben für das Erwerbsvermögen	430 311	393 965	160 129	152 225	71 491	65 978	98 050	86 817

Eigenausgaben und Zuschußbedarf nach Aufgabenbereichen
(nach Größenklassen) und der Gemeindeverbände nach Aufgabenbereichen
DM

Tabellenteil C

noch: Gemeinden und Gemeindeverbände										
Ämter sowie Landkreise						Landschaftsverbände		Siedlungsverband Ruhrkohlenbezirk		
davon										
weniger als 3 000		Ämter		Landkreise						
Bereinigte Ausgaben	Eigen- ausgaben ⁽⁶⁾	Bereinigte Ausgaben	Eigen- ausgaben ⁽⁶⁾	Bereinigte Ausgaben	Eigen- ausgaben ⁽⁶⁾	Bereinigte Ausgaben	Eigen- ausgaben ⁽⁶⁾	Bereinigte Ausgaben	Eigen- ausgaben ⁽⁶⁾	
161 438	122 718	52 323	48 705	350 292	205 492	638 476	177 868	7 913	7 502	28
-	-	-	-	89 336	82 509	5 842	5 842	4 842	4 492	29
22 830	19 929	6 553	5 368	22 977	16 608	11 573	11 562	347	286	30
130 727	97 442	6 501	5 831	218 853	92 857	621 061	160 464	2 724	2 724	31
-	-	-	-	-	-	-	-	-	-	32
205 817	132 220	21 710	17 311	57 814	45 593	25 072	10 045	4 638	4 549	33
113 123	70 153	4 451	2 444	5 080	3 940	-	-	-	-	34
-	-	2 929	2 929	1 948	1 915	-	-	226	212	35
43 313	37 900	9 103	7 149	7 861	5 828	-	-	-	-	36
-	-	23	23	461	461	-	-	-	-	37
49 381	24 167	1 098	938	35 642	26 844	25 072	10 045	3 366	3 291	38
24 886	18 456	4 028	2 486	22 651	19 808	12 501	12 501	-	-	39
2 358	2 358	47 925	47 873	16 475	15 998	2 086	2 086	197	197	40
683	683	1 264	1 264	5 664	5 664	10	10	-	-	41
30 182	29 666	4 282	4 055	6 486	6 348	5 653	5 653	-	-	42
133	133	265	265	117	117	-	-	-	-	43
644 115	471 513	308 806	291 167	1 473 127	1 083 322	1 665 988	1 012 504	13 735	13 182	44
55 884	48 938	9 839	8 070	34 918	31 937	18 164	18 164	-	-	45

Tabellenteil C

Lfd. Nr.	Aufgabenbereich	Zuweisungen		Einnahmen aus Verwaltung und Betrieb			Rück- flüsse von Darlehen	Entnahmen aus Rücklagen und aus Kapital- vermögen	
		vom Land (Bund)	von Gemeinden und Gemeinde- verbänden	Gebühren, Entgelte, Strafen	Zinsen und sonstige Erträge aus Kapital- anlagen	Übrige Einnahmen 18)			zusammen
1	Allgemeine Verwaltung	17 285	6 744	7 969	6 618	30 718	45 305	282	31 456
2	Öffentliche Sicherheit und Ordnung	12 903	641	45 760	96	5 301	51 157	53	1 075
	darunter								
3	Polizei	-	-	-	-	-	-	-	-
4	Zivilschutz ⁷⁾	1 466	6	9	2	158	169	2	2
5	Schulen	440 841	42 854	6 812	11 862	28 432	47 106	1 361	162 607
	darunter								
6	Schulverwaltung ⁷⁾	395	34	148	509	329	986	3	-
7	Volks- und Sonderschulen . .	252 017	16 361	1 411	7 274	17 561	26 246	720	104 999
8	Mittelschulen	54 634	7 404	92	959	1 194	2 245	10	16 121
9	Höhere Schulen	83 307	11 446	279	1 198	2 386	3 863	128	22 532
10	Berufsschulen	32 251	5 993	374	1 783	2 847	5 004	491	16 692
11	Berufsfach- und Fachschulen ⁷⁾	16 941	986	3 081	111	2 656	5 848	5	1 605
12	Kultur	23 731	2 966	41 769	2 674	18 877	63 320	410	18 258
	darunter								
13	Wissenschaftspflege ⁸⁾	2 821	180	1 313	27	2 468	3 808	49	374
14	Theater und Konzerte ⁷⁾ . . .	8 755	829	32 402	1 535	9 025	42 962	93	9 008
15	Soziale Angelegenheiten	577 745	42 427	97 522	3 250	221 355	322 127	4 562	16 069
	darunter								
16	Verwaltung der sozialen Angelegenheiten, der Jugend- hilfe und des Lasten- ausgleichs ⁸⁾	48 878	910	19	79	726	824	5	10
17	Leistungen der Sozialhilfe (ohne Lastenausgleich)	212 645	13 518	1 615	330	167 690	169 635	3 869	85
18	Einrichtungen der Sozialhilfe ⁸⁾	11 828	3 750	62 128	1 733	13 237	77 098	226	12 467
19	Jugendhilfe und ihre Einrichtungen ⁸⁾	64 269	21 316	32 619	967	37 910	71 496	366	2 326
20	Miet- und Lastenzuschüsse ⁸⁾ .	96 452	-	-	-	87	87	-	-
21	Übrige soziale Maßnahmen ⁸⁾ .	141 211	133	-	2	205	207	-	1
22	Gesundheitspflege	45 412	11 489	527 454	6 559	58 449	592 462	2 635	56 971
	darunter								
23	Gesundheitsdienst ⁸⁾	10 030	833	4 428	463	3 031	7 922	3	3 898
24	Krankenhäuser, Entbindungs- und Wöchnerinnenheime ⁷⁾ . .	14 167	4 716	356 904	4 273	38 234	399 411	2 091	35 085
25	Anstalten für Nerven- und Geisteskranke	995	69	142 015	25	9 979	152 019	20	2 058
26	Sonstige Einrichtungen des Gesundheitswesens ⁸⁾ . . .	1 800	1 463	19 128	185	893	20 206	19	595
27	Leibesübungen und Einrichtungen ⁸⁾	10 534	1 303	3 437	1 179	4 891	9 507	487	11 070
28	Bau- und Wohnungswesen	966 979	45 635	327 834	34 901	63 565	426 300	37 748	216 865
	darunter								
29	Bauverwaltung, Städtebau und -planung, Vermessungs- wesen, Katasteramt, Hoch- bau- und Maschinenamt ⁸⁾ . . .	27 607	2 065	96 983	1 291	11 361	109 635	589	11 092
30	Wohnungsbau und Wohnsiedlung	24 134	2 318	6 253	17 303	6 358	29 914	32 051	64 313
31	Straßen, Wege, Brücken und sonstiger Tiefbau	893 766	38 676	216 225	15 858	37 893	269 976	4 990	139 494
32	Trümmerbeseitigung und -verwertung ⁸⁾	2 378	-	90	-	354	444	-	-

Anmerkungen S. 25

Arten und Aufgabenbereichen
verbände zusammen
DM -

Tabellenteil C

Spezielle Deckungsmittel										Lfd. Nr.
Einnahmen aus der Vermögensbewegung						insgesamt	davon			
Erlöse aus Vermögens- ver- äußerungen	Äußere Darlehen			Innere Darlehen	zusammen		vom Land (Bund)	von Gemeinden und Gemeinde- verbänden	eigene	
	vom Land (Bund)	von Gemeinden und Gemeinde- verbänden	aus Kreditmarkt- mitteln und öffentlichen Sonder- mitteln							
3 209	-	497	18 075	7 472	60 991	130 325	17 285	7 241	105 799	1
-	1 533	-	906	239	3 806	68 507	14 436	641	53 430	2
-	-	-	-	-	-	-	-	-	-	3
-	50	-	-	149	203	1 844	1 516	6	322	4
6 613	3 128	2 192	180 281	33 868	390 050	920 851	443 969	45 046	431 836	5
-	-	-	-	-	3	1 418	395	34	989	6
4 601	1 600	1 907	98 678	20 414	232 919	527 543	253 617	18 268	255 658	7
190	439	100	28 964	2 346	48 170	112 453	55 073	7 504	49 876	8
445	132	185	34 452	5 870	63 744	162 360	83 439	11 631	67 290	9
1 360	32	-	12 802	3 422	34 799	78 047	32 283	5 993	39 771	10
17	925	-	5 385	1 351	9 288	33 063	17 866	986	14 211	11
169	-	-	25 986	6 384	51 207	141 224	23 731	2 966	114 527	12
-	-	-	17 718	536	18 677	25 486	2 821	180	22 485	13
150	-	-	7 270	15	16 536	69 082	8 755	829	59 498	14
445	13 898	450	30 619	8 203	74 246	1 016 545	591 643	42 877	382 025	15
-	-	-	-	-	15	50 627	48 878	910	839	16
-	-	-	-	-	3 954	399 752	212 645	13 518	173 589	17
117	11 452	450	23 386	4 338	52 436	145 112	23 280	4 200	117 632	18
256	2 267	-	6 723	3 499	15 437	172 518	66 536	21 316	84 666	19
-	-	-	-	-	-	96 539	96 452	-	87	20
-	-	-	-	-	1	141 552	141 211	133	208	21
3 152	39 489	30	70 589	14 502	187 368	836 731	84 901	11 519	740 311	22
-	85	-	1 933	519	6 438	25 223	10 115	833	14 275	23
1 900	36 888	-	36 380	11 072	123 416	541 710	51 055	4 716	485 939	24
-	850	-	23 502	-	26 430	179 513	1 845	69	177 599	25
-	46	-	350	185	1 195	24 664	1 846	1 463	21 355	26
854	54	-	6 783	2 597	21 845	43 189	10 588	1 303	31 298	27
24 558	27 841	692	369 516	53 576	730 796	2 169 710	994 820	46 327	1 128 563	28
1 277	836	120	16 980	731	31 625	170 932	28 443	2 185	140 304	29
20 516	22 714	283	177 021	32 934	349 832	406 198	46 848	2 601	356 749	30
1 875	4 283	289	169 625	17 910	338 466	1 540 884	898 049	38 965	603 870	31
-	-	-	-	-	-	2 822	2 378	-	444	32

Tabellenteil C

Lfd. Nr.	Aufgabenbereich								
		Zuweisungen		Einnahmen aus Verwaltung und Betrieb				Rückflüsse von Darlehen	Entnahmen aus Rücklagen und aus Kapital- vermögen
		vom Land (Bund)	von Gemeinden und Gemeinde- verbänden	Gebühren, Entgelte, Strafen	Zinsen und sonstige Erträge aus Kapital- anlagen	Übrige Einnahmen 18)	zusammen		
33	Öffentliche Einrichtungen, Wirtschaftsförderung	231 797	25 036	723 689	18 295	146 393	888 377	4 804	155 331
	darunter								
34	Stadtentwässerung	125 869	12 318	313 750	7 209	31 664	352 623	2 011	82 529
35	Beleuchtung und übrige Reini- gung des Gemeindegebiets 7) .	2 795	1 538	236 381	2 961	28 271	267 613	162	18 166
36	Feuerlöschwesen 5)	19 109	3 580	7 756	778	4 452	12 986	22	7 269
37	Einrichtungen der Lebensmittelversorgung und Marktwesen 7)	485	253	74 407	966	12 290	87 663	142	3 570
38	Förderung von Land- und Forstwirtschaft, Wirtschaft und Verkehr . . .	62 472	1 620	13 645	1 362	7 879	22 886	2 290	12 436
39	Wirtschaftliche Unternehmen (den Kämmererverwaltungen zugerechnet)	34 538	826	-	-	3 660	3 660	39 626	17 416
40	Finanz- und Steuerverwaltung, Nicht aufteilbarer Schuld- dienst	5 447	700	12 524	40 113	6 597	59 234	68	302
41	Allgemeines Kapitalvermögen (den Kämmererverwaltungen zugerechnet)	57	-	-	-	-	-	18 290	4 006
42	Allgemeines Grundvermögen (den Kämmererverwaltungen zugerechnet)	19 817	3 267	-	-	-	-	3 496	94 180
43	Sondervermögen (den Kämmererverwaltungen zugerechnet)	2	-	53 274	29 480	4 628	87 382	2 526	1 313
44	Kämmererverwaltungen insgesamt	2 376 554	182 585	1 844 607	153 848	587 975	2 586 430	115 861	775 849
	darunter								
45	den Kämmererverwaltungen zugerechnete Einnahmen für das Ervermögen . . .	54 414	4 093	53 274	29 480	8 288	91 042	63 938	116 915
	Nachrichtlich:								
46	ALLGEMEINE DECKUNGSMITTEL UND SONSTIGE IHNEN ZUGERECH- NETE EINNAHMEN FÜR DEN GESAMTHAUSHALT	2 079 425	1 069 165	4 532 197	174 553	257 090	4 963 840	-	-
	davon								
47	Wirtschaftliche Unternehmen .	2 977	1 144	303 579	137 996	95 290	536 865	-	-
48	Allgemeines Kapitalvermögen .	474	1 871	-	28 112	425	28 537	-	-
49	Allgemeines Grundvermögen . .	-	-	925	8 445	161 375	170 745	-	-
50	Allgemeine Finanzzuwei- sungen und Umlageeinnahmen, Steuern und steuerähnliche Einnahmen	2 075 974	1 066 150	4 227 693	-	-	4 227 693	-	-
51	ENTNAHMEN AUS RÜCKLAGEN FÜR DEN GESAMTHAUSHALT	-	-	-	38 541	-	38 541	-	16 664
52	Kämmererverwaltungen insgesamt	2 376 554	182 585	1 844 607	153 848	587 975	2 586 430	115 861	775 849
53	GESAMTEINNAHMEN	4 455 979	1 251 750	6 376 804	366 942	845 065	7 588 811	115 861	792 513

bereichen, 1. Gemeinden und Gemeindeverbände zusammen

Tabellenteil C

DM -

Spezielle Deckungsmittel										Lfd. Nr.
Einnahmen aus der Vermögensbewegung						insgesamt	davon			
Erlöse aus Vermögens- ver- äußerungen	Äußere Darlehen			Innere Darlehen	zusammen		vom Land (Bund)	von Gemeinden und Gemeinde- verbänden	eigene	
	vom Land (Bund)	von Gemeinden und Gemeinde- verbänden	aus Kreditmarkt- mitteln und öffentlichen Sonder- mitteln							
9 712	18 527	1 336	296 919	31 782	518 411	1 663 621	250 324	26 372	1 386 925	33
2 791	11 353	1 046	185 101	11 048	295 879	786 689	137 222	13 364	636 103	34
518	-	-	48 813	6 561	74 220	346 166	2 795	1 538	341 833	35
442	211	17	8 195	1 678	17 834	53 509	19 320	3 597	30 592	36
113	75	-	4 443	777	9 120	97 521	560	253	96 708	37
1 650	5 276	186	18 975	920	41 733	128 711	67 748	1 806	59 157	38
9 244	4 601	394	245 522	14 461	331 264	370 288	39 139	1 220	329 929	39
10	-	-	-	-	380	65 761	5 447	700	59 614	40
-	177	-	14 715	985	38 173	38 230	234	-	37 996	41
135 683	5 012	1 110	121 960	16 759	378 200	401 284	24 829	4 377	372 078	42
-	1 110	-	-	-	4 949	92 333	1 112	-	91 221	43
192 795	115 316	6 701	1 375 088	188 231	2 769 841	7 915 410	2 491 870	189 286	5 234 254	44
144 927	10 900	1 504	382 197	32 205	752 586	902 135	65 314	5 597	831 224	45
-	-	-	-	-	-	8 112 430	2 079 425	1 069 165	4 963 840	46
-	-	-	-	-	-	540 986	2 977	1 144	536 865	47
-	-	-	-	-	-	30 882	474	1 871	28 537	48
-	-	-	-	-	-	170 745	-	-	170 745	49
-	-	-	-	-	-	7 369 817	2 075 974	1 066 150	4 227 693	50
-	-	-	-	-	16 664	55 205	-	-	55 205	51
192 795	115 316	6 701	1 375 088	188 231	2 769 841	7 915 410	2 491 870	189 286	5 234 254	52
192 795	115 316	6 701	1 375 088	188 231	2 786 505	16 083 045	4 571 295	1 258 451	10 253 299	53

Tabellenteil C

Lfd. Nr.	Aufgabenbereich	Zuweisungen		Einnahmen aus Verwaltung und Betrieb			Rück- flüsse von Darlehen	Entnahmen aus Rücklagen und aus Kapital- vermögen	
		vom Land (Bund)	von Gemeinden und Gemeinde- verbänden	Gebühren, Entgelte, Strafen	Zinsen und sonstige Erträge aus Kapital- anlagen	Übrige Einnahmen 18)			zusammen
1	Allgemeine Verwaltung	10 565	100	4 592	2 706	16 941	24 239	98	2 844
2	Öffentliche Sicherheit und Ordnung	8 747	-	23 623	9	1 273	24 905	42	98
	darunter								
3	Polizei	-	-	-	-	-	-	-	-
4	Zivilschutz	964	-	-	1	99	100	-	-
5	Schulen	153 505	1 327	4 702	3 175	9 725	17 602	167	55 442
	darunter								
6	Schulverwaltung	98	7	17	432	227	676	2	-
7	Volks- und Sonderschulen . .	76 847	275	272	1 847	4 916	7 035	56	32 986
8	Mittelschulen	15 873	1	58	173	444	675	4	3 432
9	Höhere Schulen	29 160	198	206	178	1 072	1 456	24	12 238
10	Berufsschulen	15 458	423	196	478	756	1 430	79	5 630
11	Berufsfach- und Fachschulen .	15 699	317	2 872	63	1 688	4 623	2	1 123
12	Kultur	16 151	1 006	36 316	1 907	15 953	54 176	260	15 962
	darunter								
13	Wissenschaftspflege	2 075	13	710	18	2 364	3 092	27	352
14	Theater und Konzerte	8 176	608	30 429	1 201	8 491	40 121	39	8 689
15	Soziale Angelegenheiten	212 171	22 995	52 154	1 534	73 553	127 241	503	10 644
	darunter								
16	Verwaltung der sozialen Angelegenheiten, der Jugend- hilfe und des Lasten- ausgleichs	26 241	75	15	20	240	275	4	-
17	Leistungen der Sozialhilfe (ohne Lastenausgleich)	55 408	8 947	321	43	49 770	50 134	285	20
18	Einrichtungen der Sozialhilfe	1 927	2 842	35 839	1 193	5 375	42 407	142	9 586
19	Jugendhilfe und ihre Einrichtungen	5 587	11 130	15 979	278	18 048	34 305	72	1 038
20	Miet- und Lastenzuschüsse . .	54 506	-	-	-	12	12	-	-
21	Übrige soziale Maßnahmen . .	68 502	1	-	-	108	108	-	-
22	Gesundheitspflege	19 463	987	228 395	2 237	24 605	255 237	1 760	20 533
	davon								
23	Gesundheitsdienst	4 941	192	1 653	244	695	2 592	2	758
24	Krankenhäuser, Entbindungs- und Wöchnerinnenheime	8 468	127	210 626	1 423	20 360	232 409	1 376	14 573
25	Anstalten für Nerven- und Geisteskranke	-	-	-	-	-	-	-	-
26	Sonstige Einrichtungen des Gesundheitswesens	1 278	613	13 461	45	390	13 896	2	170
27	Leibesübungen und Einrichtungen	4 776	55	2 655	525	3 160	6 340	380	5 032
28	Bau- und Wohnungswesen	209 575	7 407	158 402	20 260	23 817	202 479	20 216	119 059
	darunter								
29	Bauverwaltung, Städtebau und -planung, Vermessungs- wesen, Katasteramt, Hoch- bau- und Maschinenamt	8 964	300	53 541	882	7 517	61 940	97	7 841
30	Wohnungsbau und Wohnsiedlung	10 745	67	890	10 379	2 648	13 917	19 120	35 838
31	Straßen, Wege, Brücken und sonstiger Tiefbau	185 520	7 040	102 410	8 992	10 204	121 606	999	75 315
32	Trümmerbeseitigung und -verwertung	2 354	-	90	-	351	441	-	-

nach Arten und Aufgabenbereichen

Städte zusammen

DM -

Tabellenteil C

Spezielle Deckungsmittel										Lfd. Nr.
Einnahmen aus der Vermögensbewegung						insgesamt	davon			
Erlöse aus Vermögens- ver- äußerungen	Äußere Darlehen			Innere Darlehen	zusammen		vom Land (Bund)	von Gemeinden und Gemeinde- verbänden	eigene	
	vom Land (Bund)	von Gemeinden und Gemeinde- verbänden	aus Kreditmarkt- mitteln und öffentlichen Sonder- mitteln							
443	-	-	100	5 572	9 057	43 961	10 565	100	33 296	1
-	50	-	-	149	339	33 991	8 797	-	25 194	2
-	-	-	-	-	-	-	-	-	-	3
-	50	-	-	149	199	1 263	1 014	-	249	4
1 100	1 088	-	86 443	22 606	166 846	339 280	154 593	1 327	183 360	5
-	-	-	-	-	2	783	98	7	678	6
17	142	-	47 230	15 755	96 186	180 343	76 989	275	103 079	7
-	-	-	16 474	1 098	21 008	37 557	15 873	1	21 683	8
-	21	-	10 706	3 546	26 535	57 349	29 181	198	27 970	9
1 083	-	-	7 175	856	14 823	32 134	15 458	423	16 253	10
-	925	-	4 858	1 351	8 259	28 898	16 624	317	11 957	11
-	-	-	24 768	5 169	46 159	117 492	16 151	1 006	100 335	12
-	-	-	17 218	536	18 133	23 313	2 075	13	21 225	13
-	-	-	6 900	-	15 628	64 533	8 176	608	55 749	14
-	10 476	150	15 842	7 123	44 738	407 145	222 647	23 145	161 353	15
-	-	-	-	-	4	26 595	26 241	75	279	16
-	-	-	-	-	305	114 794	55 408	8 947	50 439	17
-	9 490	150	14 583	4 185	38 136	85 312	11 417	2 992	70 903	18
-	986	-	1 259	2 938	6 293	57 315	6 573	11 130	39 612	19
-	-	-	-	-	-	54 518	54 506	-	12	20
-	-	-	-	-	-	68 611	68 502	1	108	21
-	17 579	-	30 673	10 584	81 129	356 816	37 042	987	318 787	22
-	-	-	1 928	120	2 808	10 533	4 941	192	5 400	23
-	17 566	-	22 893	8 161	64 569	305 573	26 034	127	279 412	24
-	-	-	-	-	-	-	-	-	-	25
-	-	-	350	106	628	16 415	1 278	613	14 524	26
-	13	-	5 502	2 197	13 124	24 295	4 789	55	19 451	27
8 177	12 433	-	281 085	46 057	487 027	906 488	222 008	7 407	677 073	28
435	575	-	13 073	562	22 583	93 787	9 539	300	83 948	29
7 730	10 954	-	146 848	29 163	249 653	274 382	21 699	67	252 616	30
12	904	-	119 553	14 851	211 634	525 800	186 424	7 040	332 336	31
-	-	-	-	-	-	2 795	2 354	-	441	32

Tabellenteil C

Ifd. Nr.	Aufgabenbereich	Zuweisungen		Einnahmen aus Verwaltung und Betrieb			Rückflüsse von Darlehen	Entnahmen aus Rücklagen und aus Kapital- vermögen	
		vom Land (Bund)	von Gemeinden und Gemeinde- verbänden	Gebühren, Entgelte, Strafen	Zinsen und sonstige Erträge aus Kapital- anlagen	Übrige Einnahmen 18)			zusammen
33	Öffentliche Einrichtungen, Wirtschaftsförderung	18 219	1 536	479 405	10 206	85 921	575 532	2 337	61 807
	darunter								
34	Stadtentwässerung	6 837	608	176 997	3 711	17 430	198 138	626	34 878
35	Beleuchtung und übrige Rei- nigung des Gemeindegebiets .	492	343	185 368	2 369	22 531	210 268	12	13 309
36	Feuerlöschwesen	3 355	31	1 761	176	1 391	3 328	-	576
37	Einrichtungen der Lebensmittelversorgung und Marktwesen	126	-	60 305	900	10 992	72 197	135	2 339
38	Förderung von Land- und Forstwirtschaft, Wirtschaft und Verkehr . . .	874	202	842	732	3 870	5 444	1 427	3 293
39	Wirtschaftliche Unternehmen (den Kämmereiverwaltungen zugerechnet)	12 800	-	-	-	-	-	27 061	11 329
40	Finanz- und Steuerverwaltung, Nicht aufteilbarer Schuldendien- st	4 352	-	6 945	24 131	3 572	34 648	2	-
41	Allgemeines Kapitalvermögen (den Kämmereiverwaltungen zugerechnet)	-	-	-	-	-	-	12 650	210
42	Allgemeines Grundvermögen (den Kämmereiverwaltungen zugerechnet)	11 034	1 915	-	-	-	-	1 843	25 151
43	Sondervermögen (den Kämmereiverwaltungen zugerechnet)	2	-	53 259	29 265	3 675	86 199	2 149	924
44	Kämmereiverwaltungen insgesamt	676 584	37 273	1 047 793	95 430	259 035	1 402 258	69 088	324 003
	darunter								
45	den Kämmereiverwaltungen zugerechnete Einnahmen für das Erwerbsvermögen . .	23 836	1 915	53 259	29 265	3 675	86 199	43 703	37 614
	<u>Nachrichtlich:</u>								
46	ALLGEMEINE DECKUNGSMITTEL UND SONSTIGE IHNEN ZUGERECH- NETE EINNAHMEN FÜR DEN GESAMTHAUSHALT	692 660	61	2 619 417	112 649	114 056	2 846 122	-	-
	davon								
47	Wirtschaftliche Unternehmen .	129	61	195 815	89 123	25 235	310 173	-	-
48	Allgemeines Kapitalvermögen .	474	-	-	19 585	248	19 833	-	-
49	Allgemeines Grundvermögen . .	-	-	499	3 941	88 573	93 013	-	-
50	Allgemeine Finanzzuwei- sungen und Umlageeinnahmen, Steuern und steuerähnliche Einnahmen	692 057	-	2 423 103	-	-	2 423 103	-	-
51	ENTNAHMEN AUS RÜCKLAGEN FÜR DEN GESAMTHAUSHALT	-	-	-	22 629	-	22 629	-	8 548
52	Kämmereiverwaltungen insgesamt	676 584	37 273	1 047 793	95 430	259 035	1 402 258	69 088	324 003
53	GESAMTEINNAHMEN	1 369 244	37 334	3 667 210	230 708	373 091	4 271 009	69 088	332 551

Aufgabenbereichen, 2. Kreisfreie Städte zusammen

DM -

Tabellenteil C

Spezielle Deckungsmittel										Lfd. Nr.
Einnahmen aus der Vermögensbewegung						insgesamt	davon			
Erlöse aus Vermögens- ver- äußerungen	Äußere Darlehen			Innere Darlehen	zusammen		vom Land (Bund)	von Gemeinden und Gemeinde- verbänden	eigene	
	vom Land (Bund)	von Gemeinden und Gemeinde- verbänden	aus Kreditmarkt- mitteln und öffentlichen Sonder- mitteln							
2 670	5 977	1	172 107	18 264	263 163	858 450	24 196	1 537	832 717	33
4	5 157	1	87 588	2 422	130 676	336 259	11 994	609	323 656	34
20	-	-	45 596	5 913	64 850	275 953	492	343	275 118	35
-	-	-	4 202	1 230	6 008	12 722	3 355	31	9 336	36
113	-	-	2 263	465	5 315	77 638	126	-	77 512	37
584	-	-	11 563	542	17 409	23 929	874	202	22 853	38
2 223	2 516	-	181 986	10 849	235 964	248 764	15 316	-	233 448	39
10	-	-	-	-	12	39 012	4 352	-	34 660	40
-	-	-	9 842	619	23 321	23 321	-	-	23 321	41
68 149	1 506	-	84 486	8 201	189 336	202 285	12 540	1 915	187 830	42
-	1 110	-	-	-	4 183	90 384	1 112	-	89 272	43
82 772	52 735	151	887 332	135 193	1 551 274	3 667 389	729 319	37 424	2 900 646	44
70 372	5 132	-	276 314	19 669	452 804	564 754	28 968	1 915	533 871	45
-	-	-	-	-	-	3 538 843	692 660	61	2 846 122	46
-	-	-	-	-	-	310 363	129	61	310 173	47
-	-	-	-	-	-	20 307	474	-	19 833	48
-	-	-	-	-	-	93 013	-	-	93 013	49
-	-	-	-	-	-	3 115 160	692 057	-	2 423 103	50
-	-	-	-	-	8 548	31 177	-	-	31 177	51
82 772	52 735	151	887 332	135 193	1 551 274	3 667 389	729 319	37 424	2 900 646	52
82 772	52 735	151	887 332	135 193	1 559 822	7 237 409	1 421 979	37 485	5 777 945	53

Tabellenteil C

- 1 000

Lfd. Nr.	Aufgabenbereich	Zuweisungen		Einnahmen aus Verwaltung und Betrieb			Rück- flüsse von Darlehen	Entnahmen aus Rücklagen und aus Kapital- vermögen	
		vom Land (Bund)	von Gemeinden und Gemeinde- verbänden	Gebühren, Entgelte, Strafen	Zinsen und sonstige Erträge aus Kapital- anlagen	Übrige Einnahmen 18)			zusammen
1	Allgemeine Verwaltung	7 807	76	3 389	1 119	13 035	17 543	31	2 421
2	Öffentliche Sicherheit und Ordnung	4 684	-	15 392	2	655	16 049	-	-
	darunter								
3	Polizei	-	-	-	-	-	-	-	-
4	Zivilschutz	509	-	-	1	81	82	-	-
5	Schulen	82 333	621	3 065	1 306	5 816	10 187	67	15 161
	darunter								
6	Schulverwaltung	45	-	3	432	78	513	1	-
7	Volks- und Sonderschulen . .	41 766	237	114	430	3 028	3 572	7	9 356
8	Mittelschulen	6 720	-	29	1	238	268	4	127
9	Höhere Schulen	14 161	38	148	63	537	748	24	1 800
10	Berufsschulen	7 938	30	123	317	513	953	29	3 383
11	Berufsauf- und Fachschulen .	11 539	282	2 101	60	999	3 160	2	462
12	Kultur	7 272	115	24 889	594	10 192	35 675	42	8 915
	darunter								
13	Wissenschaftspflege	2 025	13	707	10	2 301	3 018	13	352
14	Theater und Konzerte	1 405	2	20 540	427	5 578	26 545	18	8 190
15	Soziale Angelegenheiten	134 051	16 706	38 789	1 052	49 172	89 013	303	6 844
	darunter								
16	Verwaltung der sozialen Angelegenheiten, der Jugend- hilfe und des Lasten- ausgleichs	15 714	33	15	13	138	166	4	-
17	Leistungen der Sozialhilfe (ohne Lastenausgleich)	36 163	6 127	260	40	33 776	34 076	213	-
18	Einrichtungen der Sozialhilfe	1 143	2 140	25 592	843	2 657	29 092	68	6 072
19	Jugendhilfe und ihre Einrichtungen	3 895	8 405	12 922	156	12 481	25 559	18	772
20	Miet- und Lastenzuschüsse . .	32 228	-	-	-	12	12	-	-
21	Übrige soziale Maßnahmen . .	44 908	1	-	-	108	108	-	-
22	Gesundheitspflege	11 193	440	160 729	1 281	19 219	181 229	645	7 544
	davon								
23	Gesundheitsdienst	2 368	173	1 024	10	351	1 385	-	-
24	Krankenhäuser, Entbindungs- und Wöchnerinnenheime	6 170	68	149 855	1 038	16 219	167 112	561	5 067
25	Anstalten für Nerven- und Geistesranke	-	-	-	-	-	-	-	-
26	Sonstige Einrichtungen des Gesundheitswesens	577	199	7 803	21	326	8 150	2	-
27	Leibesübungen und Einrichtungen	2 078	-	2 047	212	2 323	4 582	82	2 477
28	Bau- und Wohnungswesen	135 277	5 525	101 190	12 708	16 200	130 098	13 661	62 921
	darunter								
29	Bauverwaltung, Städtebau und -planung, Vermessungs- wesen, Katasteramt, Hoch- bau- und Maschinenamt	5 329	222	37 579	748	5 201	43 528	97	3 772
30	Wohnungsbau und Wohnsiedlung	6 789	67	445	7 547	1 807	9 799	13 330	26 586
31	Straßen, Wege, Brücken und sonstiger Tiefbau	119 593	5 236	62 436	4 413	7 123	73 972	234	32 561
32	Trümmerbeseitigung und -verwertung	2 354	-	89	-	348	437	-	-

Anmerkungen S. 25

Spezielle Deckungsmittel										Lfd. Nr.
Einnahmen aus der Vermögensbewegung						insgesamt	davon			
Erlöse aus Vermögens- ver- äußerungen	Äußere Darlehen			Innere Darlehen	zusammen		vom Land (Bund)	von Gemeinden und Gemeinde- verbänden	eigene	
	vom Land (Bund)	von Gemeinden und Gemeinde- verbänden	aus Kreditmarkt- mitteln und öffentlichen Sonder- mitteln							
-	-	-	-	5 572	8 024	33 450	7 807	76	25 567	1
-	-	-	-	95	95	20 828	4 684	-	16 144	2
-	-	-	-	-	-	-	-	-	-	3
-	-	-	-	95	95	686	509	-	177	4
-	946	-	47 360	15 995	79 529	172 670	83 279	621	88 770	5
-	-	-	-	-	1	559	45	-	514	6
-	-	-	30 441	10 580	50 384	95 959	41 766	237	53 956	7
-	-	-	5 905	880	6 916	13 904	6 720	-	7 184	8
-	21	-	2 895	2 835	7 575	22 522	14 182	38	8 302	9
-	-	-	5 076	550	9 038	17 959	7 938	30	9 991	10
-	925	-	3 043	1 150	5 582	20 563	12 464	282	7 817	11
-	-	-	7 268	4 898	21 123	64 185	7 272	115	56 798	12
-	-	-	118	536	1 019	6 075	2 025	13	4 037	13
-	-	-	6 900	-	15 108	43 060	1 405	2	41 653	14
-	8 458	-	13 589	4 437	33 631	273 401	142 509	16 706	114 186	15
-	-	-	-	-	4	15 917	15 714	33	170	16
-	-	-	-	-	213	76 579	36 163	6 127	34 289	17
-	7 472	-	12 495	2 422	28 529	60 904	8 615	2 140	50 149	18
-	986	-	1 094	2 015	4 885	42 744	4 881	8 405	29 458	19
-	-	-	-	-	-	32 240	32 228	-	12	20
-	-	-	-	-	-	45 017	44 908	1	108	21
-	12 115	-	12 394	8 269	40 967	233 829	23 308	440	210 081	22
-	-	-	-	120	120	4 046	2 368	173	1 505	23
-	12 115	-	10 333	6 920	34 996	208 346	18 285	68	189 993	24
-	-	-	-	-	-	-	-	-	-	25
-	-	-	-	-	2	8 928	577	199	8 152	26
-	-	-	2 061	1 229	5 849	12 509	2 078	-	10 431	27
6 368	5 882	-	212 914	34 274	336 020	606 920	141 159	5 525	460 236	28
299	-	-	2 671	-	6 839	55 918	5 329	222	50 367	29
6 057	5 728	-	121 324	25 676	198 701	215 356	12 517	67	202 772	30
12	154	-	88 346	7 157	128 464	327 265	119 747	5 236	202 282	31
-	-	-	-	-	-	2 791	2 354	-	437	32

Tabellenteil C

Lfd. Nr.	Aufgabenbereich	Zuweisungen		Einnahmen aus Verwaltung und Betrieb			Rückflüsse von Darlehen	Entnahmen aus Rücklagen und aus Kapitalvermögen	
		vom Land (Bund)	von Gemeinden und Gemeindeverbänden	Gebühren, Entgelte, Strafen	Zinsen und sonstige Erträge aus Kapitalanlagen	Übrige Einnahmen 18)			zusammen
33	Öffentliche Einrichtungen, Wirtschaftsförderung	9 528	960	318 415	6 720	60 474	385 609	1 674	30 411
	darunter								
34	Stadtentwässerung	2 739	334	112 422	2 230	13 784	128 436	272	16 993
35	Beleuchtung und übrige Reinigung des Gemeindegebiets .	96	343	127 898	1 468	18 853	148 219	9	7 609
36	Feuerlöschwesen	1 663	-	1 374	10	516	1 900	-	340
37	Einrichtungen der Lebensmittelversorgung und Marktwesen	98	-	40 645	703	8 160	49 508	130	1 409
38	Förderung von Land- und Forstwirtschaft, Wirtschaft und Verkehr . . .	30	63	541	537	1 602	2 680	1 204	431
39	Wirtschaftliche Unternehmen (den Kämmereiverwaltungen zugerechnet)	12 800	-	-	-	-	-	14 668	6 077
40	Finanz- und Steuerverwaltung, Nicht aufteilbarer Schuldendienst	3 013	-	5 439	20 245	2 536	28 220	-	-
41	Allgemeines Kapitalvermögen (den Kämmereiverwaltungen zugerechnet)	-	-	-	-	-	-	7 085	97
42	Allgemeines Grundvermögen (den Kämmereiverwaltungen zugerechnet)	8 439	1 742	-	-	-	-	1 279	2 723
43	Sondervermögen (den Kämmereiverwaltungen zugerechnet)	-	-	53 259	27 012	2 725	82 996	2 083	60
44	Kämmereiverwaltungen insgesamt	416 397	26 185	724 556	72 039	180 024	976 619	41 538	143 174
	darunter								
45	den Kämmereiverwaltungen zugerechnete Einnahmen für das Erwerbsvermögen . . .	21 239	1 742	53 259	27 012	2 725	82 996	25 115	8 957
	<u>Nachrichtlich:</u>								
46	ALLGEMEINE DECKUNGSMITTEL UND SONSTIGE IHNEN ZUGERECHNETE EINNAHMEN FÜR DEN GESAMTHAUSHALT	413 857	30	1 767 798	72 994	72 235	1 913 027	-	-
	davon								
47	Wirtschaftliche Unternehmen .	28	30	136 277	58 591	16 993	211 861	-	-
48	Allgemeines Kapitalvermögen .	461	-	-	12 531	136	12 667	-	-
49	Allgemeines Grundvermögen . .	-	-	317	1 872	55 106	57 295	-	-
50	Allgemeine Finanzaufweisungen und Umlageeinnahmen, Steuern und steuerähnliche Einnahmen	413 368	-	1 631 204	-	-	1 631 204	-	-
51	ENTNAHMEN AUS RÜCKLAGEN FÜR DEN GESAMTHAUSHALT	-	-	-	13 917	-	13 917	-	6 243
52	Kämmereiverwaltungen insgesamt	416 397	26 185	724 556	72 039	180 024	976 619	41 538	143 174
53	GESAMTEINNAHMEN	830 254	26 215	2 492 354	158 950	252 259	2 903 563	41 538	149 417

bereichen, 2a. Kreisfreie Städte mit 200 000 und mehr Einwohnern

Tabellenteil C

DM -

Spezielle Deckungsmittel										Lfd. Nr.
Einnahmen aus der Vermögensbewegung						insgesamt	davon			
Erlöse aus Vermögens- ver- äußerungen	Äußere Darlehen			Innere Darlehen	zusammen		vom Land (Bund)	von Gemeinden und Gemeinde- verbänden	eigene	
	vom Land (Bund)	von Gemeinden und Gemeinde- verbänden	aus Kreditmarkt- mitteln und öffentlichen Sonder- mitteln							
87	4 212	1	115 510	7 921	159 816	555 913	13 740	961	541 212	33
4	3 892	1	60 037	-	81 199	212 708	6 631	335	205 742	34
-	-	-	37 967	816	46 401	195 059	96	343	194 620	35
-	-	-	2 979	715	4 034	7 597	1 663	-	5 934	36
71	-	-	1 732	37	3 379	52 985	98	-	52 887	37
-	-	-	900	-	2 535	5 308	30	63	5 215	38
-	1 714	-	140 297	9 318	172 074	184 874	14 514	-	170 360	39
10	-	-	-	-	10	31 243	3 013	-	28 230	40
-	-	-	2 565	19	9 766	9 766	-	-	9 766	41
1 380	484	-	56 537	5 710	68 113	78 294	8 923	1 742	67 629	42
-	-	-	-	-	2 143	85 139	-	-	85 139	43
7 845	33 811	1	608 434	96 508	931 311	2 350 512	450 208	26 186	1 874 118	44
1 380	2 198	-	199 399	15 047	252 096	358 073	23 437	1 742	332 894	45
-	-	-	-	-	-	2 326 914	413 857	30	1 913 027	46
-	-	-	-	-	-	211 919	28	30	211 861	47
-	-	-	-	-	-	13 128	461	-	12 667	48
-	-	-	-	-	-	57 295	-	-	57 295	49
-	-	-	-	-	-	2 044 572	413 368	-	1 631 204	50
-	-	-	-	-	6 243	20 160	-	-	20 160	51
7 845	33 811	1	608 434	96 508	931 311	2 350 512	450 208	26 186	1 874 118	52
7 845	33 811	1	608 434	96 508	937 554	4 697 586	864 065	26 216	3 807 305	53

Tabellenteil C

Lfd. Nr.	Aufgabenbereich								
		Zuweisungen		Einnahmen aus Verwaltung und Betrieb				Rückflüsse von Darlehen	Entnahmen aus Rücklagen und aus Kapitalvermögen
		vom Land (Bund)	von Gemeinden und Gemeindeverbänden	Gebühren, Entgelte, Strafen	Zinsen und sonstige Erträge aus Kapitalanlagen	Übrige Einnahmen 18)	zusammen		
1	Allgemeine Verwaltung	2 226	22	965	951	2 630	4 546	65	197
2	Öffentliche Sicherheit und Ordnung	3 352	-	5 637	4	555	6 196	4	98
	darunter								
3	Polizei	-	-	-	-	-	-	-	-
4	Zivilschutz	292	-	-	-	16	16	-	-
5	Schulen	51 786	452	1 229	1 204	2 838	5 271	99	32 130
	darunter								
6	Schulverwaltung	53	-	4	-	148	152	-	-
7	Volks- und Sonderschulen . .	24 480	18	152	938	1 380	2 470	49	17 770
8	Mittelschulen	5 973	1	28	88	186	302	-	2 894
9	Höhere Schulen	11 806	6	55	73	308	436	-	8 678
10	Berufsschulen	6 195	346	65	103	171	339	50	2 128
11	Berufsfach- und Fachschulen	3 127	35	698	1	479	1 178	-	660
12	Kultur	8 394	817	9 574	1 224	5 500	16 298	206	6 823
	darunter								
13	Wissenschaftspflege	50	-	3	8	63	74	5	-
14	Theater und Konzerte	6 745	553	8 480	724	2 803	12 007	21	499
15	Soziale Angelegenheiten . . .	53 335	4 193	9 431	349	17 315	27 095	152	3 109
	darunter								
16	Verwaltung der sozialen Angelegenheiten, der Jugendhilfe und des Lastenausgleichs	7 692	42	-	-	74	74	-	-
17	Leistungen der Sozialhilfe (ohne Lastenausgleich) . . .	12 965	1 957	50	2	11 113	11 165	70	20
18	Einrichtungen der Sozialhilfe	531	598	7 057	257	2 258	9 572	50	3 067
19	Jugendhilfe und ihre Einrichtungen	1 199	1 596	2 324	90	3 870	6 284	32	22
20	Miet- und Lastenzuschüsse .	15 260	-	-	-	-	-	-	-
21	Übrige soziale Maßnahmen . .	15 688	-	-	-	-	-	-	-
22	Gesundheitspflege	7 064	300	47 487	568	3 979	52 034	321	9 657
	davon								
23	Gesundheitsdienst	2 058	11	503	216	251	970	-	758
24	Krankenhäuser, Entbindungs- und Wöchnerinnenheime . . .	2 128	41	42 002	131	3 064	45 197	316	6 553
25	Anstalten für Nerven- und Geisteskranke	-	-	-	-	-	-	-	-
26	Sonstige Einrichtungen des Gesundheitswesens . . .	608	198	4 413	16	54	4 483	-	50
27	Leibesübungen und Einrichtungen	2 270	50	569	205	610	1 384	5	2 296
28	Bau- und Wohnungswesen	53 324	1 230	41 299	4 904	6 234	52 437	4 761	42 029
	darunter								
29	Bauverwaltung, Städtebau und -planung, Vermessungswesen, Katasteramt, Hochbau- und Maschinenamt . . .	1 066	60	12 397	119	1 726	14 242	-	2 155
30	Wohnungsbau und Wohnsiedlung	3 180	-	311	1 754	575	2 640	4 124	7 461
31	Straßen, Wege, Brücken und sonstiger Tiefbau . . .	48 779	1 170	28 038	3 028	2 774	33 840	637	32 353
32	Trümmerbeseitigung und -verwertung	-	-	1	-	3	4	-	-

Anmerkungen S. 25

nach Arten und Aufgabenbereichen
bis unter 200 000 Einwohnern

DM -

Tabellenteil C

Spezielle Deckungsmittel										Lfd. Nr.
Einnahmen aus der Vermögensbewegung						insgesamt	davon			
Erlöse aus Vermögens- ver- äußerungen	Äußere Darlehen			Innere Darlehen	zusammen		vom Land (Bund)	von Gemeinden und Gemeinde- verbänden	eigene	
	vom Land (Bund)	von Gemeinden und Gemeinde- verbänden	aus Kreditmarkt- mitteln und öffentlichen Sonder- mitteln							
-	-	-	-	-	262	7 056	2 226	22	4 808	1
-	-	-	-	-	102	9 650	3 352	-	6 298	2
-	-	-	-	-	-	-	-	-	-	3
-	4	-	-	-	-	308	292	-	16	4
20	142	-	23 288	2 793	58 472	115 981	51 928	452	63 601	5
-	-	-	-	-	-	205	53	-	152	6
17	142	-	12 254	1 433	31 665	58 633	24 622	18	33 993	7
-	-	-	2 700	150	5 744	12 020	5 973	1	6 046	8
-	-	-	5 627	711	15 016	27 264	11 806	6	15 452	9
3	-	-	892	298	3 371	10 251	6 195	346	3 710	10
-	-	-	1 815	201	2 676	7 016	3 127	35	3 854	11
-	-	-	17 500	-	24 529	50 038	8 394	817	40 827	12
-	-	-	17 100	-	17 105	17 229	50	-	17 179	13
-	-	-	-	-	520	19 825	6 745	553	12 527	14
-	1 207	150	1 864	2 308	8 790	93 413	54 542	4 343	34 528	15
-	-	-	-	-	-	7 808	7 692	42	74	16
-	-	-	-	-	90	26 177	12 965	1 957	11 255	17
-	1 207	150	1 699	1 415	7 588	18 289	1 738	748	15 803	18
-	-	-	165	893	1 112	10 191	1 199	1 596	7 396	19
-	-	-	-	-	-	15 260	15 260	-	-	20
-	-	-	-	-	-	15 688	15 688	-	-	21
-	5 464	-	13 912	938	30 292	89 690	12 528	300	76 862	22
-	-	-	1 928	-	2 686	5 725	2 058	11	3 656	23
-	5 451	-	8 690	362	21 372	68 738	7 579	41	61 118	24
-	-	-	-	-	-	-	-	-	-	25
-	-	-	350	106	506	5 795	608	198	4 989	26
-	13	-	2 944	470	5 728	9 432	2 283	50	7 099	27
1 473	4 850	-	52 931	8 291	114 335	221 326	58 174	1 230	161 922	28
136	-	-	8 507	-	10 798	26 166	1 066	60	25 040	29
1 337	4 178	-	23 714	2 732	43 546	49 366	7 358	-	42 008	30
-	672	-	20 521	5 519	59 702	143 491	49 451	1 170	92 870	31
-	-	-	-	-	-	4	-	-	4	32

Lfd. Nr.	Aufgabenbereich	Zuweisungen							Einnahmen aus Verwaltung und Betrieb	
		vom Land (Bund)	von Gemeinden und Gemeinde- verbänden	Gebühren Entgelte, Strafen	Zinsen und sonstige Erträge aus Kapital- anlagen	Übrige Einnahmen 18)	zusammen	Rück- flüsse von Darlehen	Entnahmen aus Rücklagen und aus Kapital- vermögen	
33	Öffentliche Einrichtungen Wirtschaftsförderung	5 435	338	114 039	2 236	18 323	134 598	237	23 919	
	darunter									
34	Stadtentwässerung	2 338	142	46 721	876	2 399	49 996	190	14 702	
35	Beleuchtung und übrige Rei- nigung des Gemeindegebiets .	316	-	38 891	668	3 196	42 755	-	4 010	
36	Feuerlöschwesen	1 202	-	297	120	769	1 186	-	155	
37	Einrichtungen der Lebensmittelversorgung und Marktwesen	20	-	13 413	113	2 306	15 832	3	559	
38	Förderung von Land- und Forstwirtschaft, Wirtschaft und Verkehr . . .	570	139	254	121	979	1 354	28	2 066	
39	Wirtschaftliche Unternehmen (den Kämmereiverwaltungen zugerechnet)	-	-	-	-	-	-	8 914	5 175	
40	Finanz- und Steuerverwaltung, Nicht aufteilbarer Schulden- dienst	883	-	1 117	2 807	708	4 632	2	-	
41	Allgemeines Kapitalvermögen (den Kämmereiverwaltungen zugerechnet)	-	-	-	-	-	-	2 104	61	
42	Allgemeines Grundvermögen (den Kämmereiverwaltungen zugerechnet)	2 297	5	-	-	-	-	436	19 424	
43	Sondervermögen (den Kämmereiverwaltungen zugerechnet)	2	-	-	2 247	903	3 150	66	863	
44	Kämmereiverwaltungen insgesamt	188 098	7 357	230 778	16 494	58 985	306 257	17 367	143 485	
	darunter									
45	den Kämmereiverwaltungen zugerechnete Einnahmen für das Erwerbsvermögen . .	2 299	5	-	2 247	903	3 150	11 520	25 523	
	<u>Nachrichtlich:</u>									
46	ALLGEMEINE DECKUNGSMITTEL UND SONSTIGE IHNEN ZUGERECH- NETE EINNAHMEN FÜR DEN GESAMTHAUSHALT	185 916	31	629 242	26 864	30 613	686 719	-	-	
	davon									
47	Wirtschaftliche Unternehmen	101	31	43 631	19 216	6 912	69 759	-	-	
48	Allgemeines Kapitalvermögen	13	-	-	5 986	58	6 044	-	-	
49	Allgemeines Grundvermögen .	-	-	25	1 662	23 643	25 330	-	-	
50	Allgemeine Finanzzuwei- sungen und Umlageeinnahmen, Steuern und steuerähnliche Einnahmen	185 802	-	585 586	-	-	585 586	-	-	
51	ENTNAHMEN AUS RÜCKLAGEN FÜR DEN GESAMTHAUSHALT	-	-	-	5 342	-	5 342	-	2 180	
52	Kämmereiverwaltungen insgesamt	188 098	7 357	230 778	16 494	58 985	306 257	17 367	143 485	
53	GESAMTEINNAHMEN	374 014	7 388	860 020	48 700	89 598	998 318	17 367	145 665	

2b. Kreisfreie Städte mit 100 000 bis unter 200 000 Einwohnern

DM -

Tabellenteil C

Spezielle Deckungsmittel										Lfd. Nr.
Einnahmen aus der Vermögensbewegung						insgesamt	davon			
Erlöse aus Vermögens- ver- äußerungen	Äußere Darlehen			Innere Darlehen	zusammen		vom Land (Bund)	von Gemeinden und Gemeinde- verbänden	eigene	
	vom Land (Bund)	von Gemeinden und Gemeinde- verbänden	aus Kreditmarkt- mitteln und öffentlichen Sonder- mitteln							
624	1 665	-	48 092	6 443	80 980	221 351	7 100	338	213 913	33
-	1 165	-	24 772	399	41 228	93 704	3 503	142	90 059	34
14	-	-	6 689	4 976	15 689	58 760	316	-	58 444	35
-	-	-	848	400	1 403	3 791	1 202	-	2 589	36
42	-	-	266	284	1 154	17 006	20	-	16 986	37
531	-	-	10 000	224	12 849	14 912	570	139	14 203	38
-	802	-	24 993	1 275	41 159	41 159	802	-	40 357	39
-	-	-	-	-	2	5 517	883	-	4 634	40
-	-	-	7 277	600	10 042	10 042	-	-	10 042	41
65 805	1 000	-	21 784	814	109 263	111 565	3 297	5	108 263	42
-	1 110	-	-	-	2 039	5 191	1 112	-	4 079	43
67 922	16 240	150	211 641	23 462	480 267	981 979	204 338	7 507	770 134	44
65 805	2 912	-	54 054	2 689	162 503	167 957	5 211	5	162 741	45
-	-	-	-	-	-	872 666	185 916	31	686 719	46
-	-	-	-	-	-	69 891	101	31	69 759	47
-	-	-	-	-	-	6 057	13	-	6 044	48
-	-	-	-	-	-	25 330	-	-	25 330	49
-	-	-	-	-	-	771 388	185 802	-	585 586	50
-	-	-	-	-	2 180	7 522	-	-	7 522	51
67 922	16 240	150	211 641	23 462	480 267	981 979	204 338	7 507	770 134	52
67 922	16 240	150	211 641	23 462	482 447	1 862 167	390 254	7 538	1 464 375	53

Tabellenteil C

Lfd. Nr.	Aufgabenbereich	Zuweisungen		Einnahmen aus Verwaltung und Betrieb			Rückflüsse von Darlehen	Entnahmen aus Rücklagen und aus Kapitalvermögen	
		vom Land (Bund)	von Gemeinden und Gemeindeverbänden	Gebühren, Entgelte, Strafen	Zinsen und sonstige Erträge aus Kapitalanlagen	Übrige Einnahmen 18)			zusammen
1	Allgemeine Verwaltung	10 033	98	4 354	2 070	15 665	22 089	96	2 618
2	Öffentliche Sicherheit und Ordnung	8 036	-	21 029	6	1 210	22 245	4	98
	darunter								
3	Polizei	-	-	-	-	-	-	-	-
4	Zivilschutz	801	-	-	1	97	98	-	-
5	Schulen	134 119	1 073	4 294	2 510	8 654	15 458	166	47 291
	darunter								
6	Schulverwaltung	98	-	7	432	226	665	1	-
7	Volks- und Sonderschulen . .	66 246	255	266	1 368	4 408	6 042	56	27 126
8	Mittelschulen	12 693	1	57	89	424	570	4	3 021
9	Höhere Schulen	25 967	44	203	136	845	1 184	24	10 478
10	Berufsschulen	14 133	376	188	420	684	1 292	79	5 511
11	Berufsaoh- und Fachschulen	14 666	317	2 799	61	1 478	4 338	2	1 122
12	Kultur	15 666	932	34 463	1 818	15 692	51 973	248	15 738
	darunter								
13	Wissenschaftspflege	2 075	13	710	18	2 364	3 092	18	352
14	Theater und Konzerte	8 150	555	29 020	1 151	8 381	38 552	39	8 689
15	Soziale Angelegenheiten . . .	187 386	20 899	48 220	1 401	66 487	116 108	455	9 953
	darunter								
16	Verwaltung der sozialen Angelegenheiten, der Jugendhilfe und des Lastenausgleichs	23 406	75	15	13	212	240	4	-
17	Leistungen der Sozialhilfe (ohne Lastenausgleich) . . .	49 128	8 084	310	42	44 889	45 241	283	20
18	Einrichtungen der Sozialhilfe	1 674	2 738	32 649	1 100	4 915	38 664	118	9 139
19	Jugendhilfe und ihre Einrichtungen	5 094	10 001	15 246	246	16 351	31 843	50	794
20	Miet- und Lastenzuschüsse .	47 488	-	-	-	12	12	-	-
21	Übrige soziale Maßnahmen . .	60 596	1	-	-	108	108	-	-
22	Gesundheitspflege	18 257	740	208 216	1 849	23 198	233 263	966	17 201
	davon								
23	Gesundheitsdienst	4 426	184	1 527	226	602	2 355	-	758
24	Krankenhäuser, Entbindungs- und Wöchnerinnenheime . . .	8 298	109	191 857	1 169	19 283	212 309	877	11 620
25	Anstalten für Nerven- und Geistesranke	-	-	-	-	-	-	-	-
26	Sonstige Einrichtungen des Gesundheitswesens	1 185	397	12 216	37	380	12 633	2	50
27	Leibesübungen und Einrichtungen	4 348	50	2 616	417	2 933	5 966	87	4 773
28	Bau- und Wohnungswesen	188 601	6 755	142 489	17 612	22 434	182 535	18 422	104 950
	darunter								
29	Bauverwaltung, Städtebau und -planung, Vermessungswesen, Katasteramt, Hochbau- und Maschinenamt . . .	6 395	282	49 976	867	6 927	57 770	97	5 927
30	Wohnungsbau und Wohnsiedlung	9 969	67	756	9 301	2 382	12 439	17 454	34 047
31	Straßen, Wege, Brücken und sonstiger Tiefbau . . .	168 372	6 406	90 474	7 441	9 897	107 812	871	64 914
32	Trümmerbeseitigung und -verwertung	2 354	-	90	-	351	441	-	-

Anmerkungen S. 25

Spezielle Deckungsmittel										Lfd. Nr.
Einnahmen aus der Vermögensbewegung						insgesamt	davon			
Erlöse aus Vermögens- ver- äußerungen	Äußere Darlehen			Innere Darlehen	zusammen		vom Land (Bund)	von Gemeinden und Gemeinde- verbänden	eigene	
	vom Land (Bund)	von Gemeinden und Gemeinde- verbänden	aus Kreditmarkt- mitteln und öffentlichen Sonder- mitteln							
-	-	-	-	5 572	8 286	40 506	10 033	98	30 375	1
-	-	-	-	95	197	30 478	8 036	-	22 442	2
-	-	-	-	-	-	-	-	-	-	3
-	-	-	-	95	95	994	801	-	193	4
20	1 088	-	70 648	18 788	138 001	288 651	135 207	1 073	152 371	5
-	-	-	-	-	1	764	98	-	666	6
17	142	-	42 695	12 013	82 049	154 592	66 388	255	87 949	7
-	-	-	8 605	1 030	12 660	25 924	12 693	1	13 230	8
-	21	-	8 522	3 546	22 591	49 786	25 988	44	23 754	9
3	-	-	5 968	848	12 409	28 210	14 133	376	13 701	10
-	925	-	4 858	1 351	8 258	27 579	15 591	317	11 671	11
-	-	-	24 768	4 898	45 652	114 223	15 666	932	97 625	12
-	-	-	17 218	536	18 124	23 304	2 075	13	21 216	13
-	-	-	6 900	-	15 628	62 885	8 150	555	54 180	14
-	9 665	150	15 453	6 745	42 421	366 814	197 051	21 049	148 714	15
-	-	-	-	-	4	23 725	23 406	75	244	16
-	-	-	-	-	303	102 756	49 128	8 084	45 544	17
-	8 679	150	14 194	3 837	36 117	79 193	10 353	2 888	65 952	18
-	986	-	1 259	2 908	5 997	52 935	6 080	10 001	36 854	19
-	-	-	-	-	-	47 500	47 488	-	12	20
-	-	-	-	-	-	60 705	60 596	1	108	21
-	17 579	-	26 306	9 207	71 259	323 519	35 836	740	286 943	22
-	-	-	1 928	120	2 806	9 771	4 426	184	5 161	23
-	17 566	-	19 023	7 282	56 368	277 084	25 864	109	251 111	24
-	-	-	-	-	-	-	-	-	-	25
-	-	-	350	106	508	14 723	1 185	397	13 141	26
-	13	-	5 005	1 699	11 577	21 941	4 361	50	17 530	27
7 841	10 732	-	265 845	42 565	450 355	828 246	199 333	6 755	622 158	28
435	-	-	11 178	-	17 637	82 084	6 395	282	75 407	29
7 394	9 906	-	145 038	28 408	242 247	264 722	19 875	67	244 780	30
12	826	-	108 867	12 676	188 166	470 756	169 198	6 406	295 152	31
-	-	-	-	-	-	2 795	2 354	-	441	32

Tabellenteil C

Lfd. Nr.	Aufgabenbereich								
		Zuweisungen		Einnahmen aus Verwaltung und Betrieb				Rückflüsse von Darlehen	Entnahmen aus Rücklagen und aus Kapitalvermögen
		vom Land (Bund)	von Gemeinden und Gemeindeverbänden	Gebühren, Entgelte, Strafen	Zinsen und sonstige Erträge aus Kapitalanlagen	Übrige Einnahmen 18)	zusammen		
33	Öffentliche Einrichtungen, Wirtschaftsförderung	14 963	1 298	432 454	8 956	78 797	520 702	1 911	54 330
	darunter								
34	Stadtentwässerung	5 077	476	159 143	3 106	16 183	178 432	462	31 695
35	Beleuchtung und übrige Reinigung des Gemeindegebiets .	412	343	166 789	2 136	22 049	190 974	9	11 619
36	Feuerlöschwesen	2 865	-	1 671	130	1 285	3 086	-	495
37	Einrichtungen der Lebensmittelversorgung und Märkten	118	-	54 058	816	10 466	65 340	133	1 968
38	Förderung von Land- und Forstwirtschaft, Wirtschaft und Verkehr . . .	600	202	795	658	2 581	4 034	1 232	2 497
39	Wirtschaftliche Unternehmen (den Kämmereiverwaltungen zugerechnet)	12 800	-	-	-	-	-	23 582	11 252
40	Finanz- und Steuerverwaltung, Nicht aufteilbarer Schuldendienst	3 896	-	6 556	23 052	3 244	32 852	2	-
41	Allgemeines Kapitalvermögen (den Kämmereiverwaltungen zugerechnet)	-	-	-	-	-	-	9 189	158
42	Allgemeines Grundvermögen (den Kämmereiverwaltungen zugerechnet)	10 736	1 747	-	-	-	-	1 715	22 147
43	Sondervermögen (den Kämmereiverwaltungen zugerechnet)	2	-	53 259	29 259	3 628	86 146	2 149	923
44	Kämmereiverwaltungen insgesamt	604 495	33 542	955 334	88 533	239 009	1 282 876	58 905	286 659
45	darunter den Kämmereiverwaltungen zugerechnete Einnahmen für das Erwerbsvermögen . .	23 538	1 747	53 259	29 259	3 628	86 146	36 635	34 480
	<u>Nachrichtlich:</u>								
46	ALLGEMEINE DECKUNGSMITTEL UND SONSTIGE IHNEN ZUGERECHNETE EINNÄHMEN FÜR DEN GESAMTHAUSHALT	599 773	61	2 397 040	99 858	102 848	2 599 746	-	-
	davon								
47	Wirtschaftliche Unternehmen	129	61	179 908	77 807	23 905	281 620	-	-
48	Allgemeines Kapitalvermögen	474	-	-	18 517	194	18 711	-	-
49	Allgemeines Grundvermögen .	-	-	342	3 534	78 749	82 625	-	-
50	Allgemeine Finanzzuweisungen und Umlageeinnahmen, Steuern und steuerähnliche Einnahmen	599 170	-	2 216 790	-	-	2 216 790	-	-
51	ENTNAHMEN AUS RÜCKLAGEN FÜR DEN GESAMTHAUSHALT	-	-	-	19 259	-	19 259	-	8 423
52	Kämmereiverwaltungen insgesamt	604 495	33 542	955 334	88 533	239 009	1 282 876	58 905	286 659
53	GESAMTEINNÄHMEN	1 204 268	33 603	3 352 374	207 650	341 857	3 901 881	58 905	295 082

Anmerkungen S. 25

2c. Kreisfreie Städte mit 100 000 und mehr Einwohnern
DM -

Tabellenteil C

Spezielle Deckungsmittel										Lfd. Nr.
Einnahmen aus der Vermögensbewegung						insgesamt	davon			
Erlöse aus Vermögens- ver- äußerungen	Äußere Darlehen			Innere Darlehen	zusammen		vom Land (Bund)	von Gemeinden und Gemeinde- verbänden	eigene	
	vom Land (Bund)	von Gemeinden und Gemeinde- verbänden	aus Kreditmarkt- mitteln und öffentlichen Sonder- mitteln							
711	5 877	1	163 602	14 364	240 796	777 264	20 840	1 299	755 125	33
4	5 057	1	84 809	399	122 427	306 412	10 134	477	295 801	34
14	-	-	44 656	5 792	62 090	253 819	412	343	253 064	35
-	-	-	3 827	1 115	5 437	11 388	2 865	-	8 523	36
113	-	-	1 998	321	4 533	69 991	118	-	69 873	37
531	-	-	10 900	224	15 384	20 220	600	202	19 418	38
-	2 516	-	165 290	10 593	213 233	226 033	15 316	-	210 717	39
10	-	-	-	-	12	36 760	3 896	-	32 864	40
-	-	-	9 842	619	19 808	19 808	-	-	19 808	41
67 185	1 484	-	78 321	6 524	177 376	189 859	12 220	1 747	175 892	42
-	1 110	-	-	-	4 182	90 330	1 112	-	89 218	43
75 767	50 051	151	820 075	119 970	1 411 578	3 332 491	654 546	33 693	2 644 252	44
67 185	5 110	-	253 453	17 736	414 599	526 030	28 648	1 747	495 635	45
-	-	-	-	-	-	3 199 580	599 773	61	2 599 746	46
-	-	-	-	-	-	281 810	129	61	281 620	47
-	-	-	-	-	-	19 185	474	-	18 711	48
-	-	-	-	-	-	82 625	-	-	82 625	49
-	-	-	-	-	-	2 815 960	599 170	-	2 216 790	50
-	-	-	-	-	8 423	27 682	-	-	27 682	51
75 767	50 051	151	820 075	119 970	1 411 578	3 332 491	654 546	33 693	2 644 252	52
75 767	50 051	151	820 075	119 970	1 420 001	6 559 753	1 254 319	33 754	5 271 680	53

Tabellenteil C

Lfd. Nr.	Aufgabenbereich	Zuweisungen		Einnahmen aus Verwaltung und Betrieb				Rückflüsse von Darlehen	Entnahmen aus Rücklagen und aus Kapitalvermögen
		vom Land (Bund)	von Gemeinden und Gemeindeverbänden	Gebühren, Entgelte, Strafen	Zinsen und sonstige Erträge aus Kapitalanlagen	Übrige Einnahmen 18)	zusammen		
1	Allgemeine Verwaltung	532	2	238	636	1 276	2 150	2	226
2	Öffentliche Sicherheit und Ordnung	711	-	2 594	3	63	2 660	38	-
	darunter								
3	Polizei	-	-	-	-	-	-	-	-
4	Zivilschutz	163	-	-	-	2	2	-	-
5	Schulen	19 386	254	408	665	1 071	2 144	1	8 151
	darunter								
6	Schulverwaltung	-	7	10	-	1	11	1	-
7	Volke- und Sonderschulen . .	10 601	20	6	479	508	993	-	5 860
8	Mittelschulen	3 180	-	1	84	20	105	-	411
9	Höhere Schulen	3 193	154	3	42	227	272	-	1 760
10	Berufsschulen	1 325	47	8	58	72	138	-	119
11	Berufsfach- und Fachschulen	1 033	-	73	2	210	285	-	1
12	Kultur	485	74	1 853	89	261	2 203	12	224
	darunter								
13	Wissenschaftspflege	-	-	-	-	-	-	9	-
14	Theater und Konzerte	26	53	1 409	50	110	1 569	-	-
15	Soziale Angelegenheiten . . .	24 785	2 096	3 934	133	7 066	11 133	48	691
	darunter								
16	Verwaltung der sozialen Angelegenheiten, der Jugendhilfe und des Lastenausgleichs	2 835	-	-	7	28	35	-	-
17	Leistungen der Sozialhilfe (ohne Lastenausgleich) . . .	6 280	863	11	1	4 881	4 893	2	-
18	Einrichtungen der Sozialhilfe	253	104	3 190	93	460	3 743	24	447
19	Jugendhilfe und ihre Einrichtungen	493	1 129	733	32	1 697	2 462	22	244
20	Miet- und Lastenzuschüsse .	7 018	-	-	-	-	-	-	-
21	Übrige soziale Maßnahmen . .	7 906	-	-	-	-	-	-	-
22	Gesundheitspflege	1 206	247	20 179	388	1 407	21 974	794	3 332
	davon								
23	Gesundheitsdienst	515	8	126	18	93	237	2	-
24	Krankenhäuser, Entbindungs- und Wöchnerinnenheime . . .	170	18	18 769	254	1 077	20 100	499	2 953
25	Anstalten für Nerven- und Geistesranke	-	-	-	-	-	-	-	-
26	Sonstige Einrichtungen des Gesundheitswesens . . .	93	216	1 245	8	10	1 263	-	120
27	Leibesübungen und Einrichtungen	428	5	39	108	227	374	293	259
28	Bau- und Wohnungswesen	20 974	652	15 913	2 648	1 383	19 944	1 794	14 109
	darunter								
29	Bauverwaltung, Städtebau und -planung, Vermessungswesen, Katasteramt, Hochbau- und Maschinenamt . . .	2 569	18	3 565	15	590	4 170	-	1 914
30	Wohnungsbau und Wohnsiedlung	776	-	134	1 078	266	1 478	1 666	1 791
31	Straßen, Wege, Brücken und sonstiger Tiefbau . . .	17 148	634	11 936	1 551	307	13 794	128	10 401
32	Trümmerbeseitigung und -verwertung	-	-	-	-	-	-	-	-

Anmerkungen S. 25

Tabellenteil C

Lfd. Nr.	Aufgabenbereich								
		Zuweisungen		Einnahmen aus Verwaltung und Betrieb					
		vom Land (Bund)	von Gemeinden und Gemeindeverbänden	Gebühren, Entgelte, Strafen	Zinsen und sonstige Erträge aus Kapitalanlagen	Übrige Einnahmen 18)	zusammen	Rückflüsse von Darlehen	Entnahmen aus Rücklagen und aus Kapitalvermögen
33	Öffentliche Einrichtungen, Wirtschaftsförderung	3 256	238	46 951	1 250	7 124	55 325	426	7 477
	darunter								
34	Stadtentwässerung	1 760	132	17 854	605	1 247	19 706	164	3 183
35	Beleuchtung und übrige Reinigung des Gemeindegebiets .	80	-	18 579	233	482	19 294	3	1 690
36	Feuerlöschwesen	490	31	90	46	106	242	-	81
37	Einrichtungen der Lebensmittelversorgung und Marktwesen	8	-	6 247	84	526	6 857	2	371
38	Förderung von Land- und Forstwirtschaft, Wirtschaft und Verkehr . . .	274	-	47	74	1 289	1 410	195	796
39	Wirtschaftliche Unternehmen (den Kämmereiverwaltungen zugerechnet)	-	-	-	-	-	-	3 479	77
40	Finanz- und Steuerverwaltung, Nicht aufteilbarer Schuldendienst	456	-	389	1 079	328	1 796	-	-
41	Allgemeines Kapitalvermögen (den Kämmereiverwaltungen zugerechnet)	-	-	-	-	-	-	3 461	52
42	Allgemeines Grundvermögen (den Kämmereiverwaltungen zugerechnet)	298	168	-	-	-	-	128	3 004
43	Sondervermögen (den Kämmereiverwaltungen zugerechnet)	-	-	-	6	47	53	-	1
44	Kämmereiverwaltungen insgesamt	72 089	3 731	92 459	6 897	20 026	119 382	10 183	37 344
	darunter								
45	den Kämmereiverwaltungen zugerechnete Einnahmen für das Erwerbsvermögen . .	298	168	-	6	47	53	7 068	3 134
	<u>Nachrichtlich:</u>								
46	ALLGEMEINE DECKUNGSMITTEL UND SONSTIGE LEHLEN ZUGERECHNETE EINNAHMEN FÜR DEN GESAMTHAUSHALT	92 887	-	222 377	12 791	11 208	246 376	-	-
	davon								
47	Wirtschaftliche Unternehmen	-	-	15 907	11 316	1 330	28 553	-	-
48	Allgemeines Kapitalvermögen	-	-	-	1 068	54	1 122	-	-
49	Allgemeines Grundvermögen .	-	-	157	407	9 824	10 388	-	-
50	Allgemeine Finanzzuweisungen und Umlageeinnahmen, Steuern und steuerähnliche Einnahmen	92 887	-	206 313	-	-	206 313	-	-
51	ENTNAHMEN AUS RÜCKLAGEN FÜR DEN GESAMTHAUSHALT	-	-	-	3 370	-	3 370	-	125
52	Kämmereiverwaltungen insgesamt	72 089	3 731	92 459	6 897	20 026	119 382	10 183	37 344
53	GESAMTEINNAHMEN	164 976	3 731	314 836	23 058	31 234	369 128	10 183	37 469

2d. Kreisfreie Städte mit weniger als 100 000 Einwohnern

Tabellenteil C

DM -

Spezielle Deckungsmittel										Lfd. Nr.
Einnahmen aus der Vermögensbewegung						insgesamt	davon			
Erlöse aus Vermögens- ver- äußerungen	Äußere Darlehen			Innere Darlehen	zusammen		vom Land (Bund)	von Gemeinden und Gemeinde- verbänden	eigene	
	vom Land (Bund)	von Gemeinden und Gemeinde- verbänden	aus Kreditmarkt- mitteln und Öffentlichen Sonder- mitteln							
1 959	100	-	8 505	3 900	22 367	81 186	3 356	238	77 592	33
-	100	-	2 779	2 023	8 249	29 847	1 860	132	27 855	34
6	-	-	940	121	2 760	22 134	80	-	22 054	35
-	-	-	375	115	571	1 334	490	31	813	36
-	-	-	265	144	782	7 647	8	-	7 639	37
53	-	-	663	318	2 025	3 709	274	-	3 435	38
2 223	-	-	16 696	256	22 731	22 731	-	-	22 731	39
-	-	-	-	-	-	2 252	456	-	1 796	40
-	-	-	-	-	3 513	3 513	-	-	3 513	41
964	22	-	6 165	1 677	11 960	12 426	320	168	11 938	42
-	-	-	-	-	1	54	-	-	54	43
7 005	2 684	-	67 257	15 223	139 696	334 898	74 773	3 731	256 394	44
3 187	22	-	22 861	1 933	38 205	38 724	320	168	38 236	45
-	-	-	-	-	-	339 263	92 887	-	246 376	46
-	-	-	-	-	-	28 553	-	-	28 553	47
-	-	-	-	-	-	1 122	-	-	1 122	48
-	-	-	-	-	-	10 388	-	-	10 388	49
-	-	-	-	-	-	299 200	92 887	-	206 313	50
-	-	-	-	-	125	3 495	-	-	3 495	51
7 005	2 684	-	67 257	15 223	139 696	334 898	74 773	3 731	256 394	52
7 005	2 684	-	67 257	15 223	139 821	677 656	167 660	3 731	506 265	53

Tabellenteil C

Lfd. Nr.	Aufgabenbereich	Zuweisungen		Einnahmen aus Verwaltung und Betrieb			Rückflüsse von Darlehen	Entnahmen aus Rücklagen und aus Kapitalvermögen	
		vom Land (Bund)	von Gemeinden und Gemeindeverbänden	Gebühren, Entgelte, Strafen	Zinsen und sonstige Erträge aus Kapitalanlagen	Übrige Einnahmen 18)			zusammen
1	Allgemeine Verwaltung	5 467	6 621	3 369	3 911	11 527	18 807	172	28 583
2	Öffentliche Sicherheit und Ordnung	4 156	641	22 137	87	4 028	26 252	11	977
	darunter								
3	Polizei	-	-	-	-	-	-	-	-
4	Zivilschutz ⁷⁾	502	6	9	1	59	69	2	2
5	Schulen	286 788	41 413	2 059	8 687	18 568	29 314	1 194	107 165
	darunter								
6	Schulverwaltung ⁷⁾	297	27	131	77	102	310	1	-
7	Volks- und Sonderschulen . .	175 170	16 086	1 139	5 427	12 645	19 211	664	72 013
8	Mittelschulen	38 761	7 403	34	786	750	1 570	6	12 689
9	Höhere Schulen	54 147	11 248	73	1 020	1 314	2 407	104	10 294
10	Berufsschulen	16 793	5 570	178	1 305	2 091	3 574	412	11 062
11	Berufsfach- und Fachschulen ⁷⁾	986	669	158	48	947	1 153	3	482
12	Kultur	4 142	1 743	4 777	765	2 525	8 067	149	2 281
	darunter								
13	Wissenschaftspflege ⁸⁾	31	1	-	7	10	17	22	7
14	Theater und Konzerte ⁷⁾	579	221	1 973	334	534	2 841	54	319
15	Soziale Angelegenheiten	195 262	18 351	14 975	1 093	59 554	75 622	536	5 260
	darunter								
16	Verwaltung der sozialen Angelegenheiten, der Jugendhilfe und des Lastenausgleichs ⁸⁾	22 584	835	4	9	285	298	-	10
17	Leistungen der Sozialhilfe (ohne Lastenausgleich)	51 906	3 596	103	34	42 732	42 869	216	65
18	Einrichtungen der Sozialhilfe ⁸⁾	826	889	8 441	539	3 119	12 099	83	2 736
19	Jugendhilfe und ihre Einrichtungen ⁸⁾	2 829	10 099	5 286	370	11 746	17 402	141	1 268
20	Miet- und Lastenzuschüsse ⁸⁾	41 946	-	-	-	75	75	-	-
21	Übrige soziale Maßnahmen ⁸⁾	72 709	132	-	2	97	99	-	1
22	Gesundheitspflege	24 448	9 918	122 798	4 263	16 957	144 018	854	34 113
	darunter								
23	Gesundheitsdienst ⁸⁾	4 789	641	2 775	186	946	3 907	-	3 140
24	Krankenhäuser, Entbindungs- und Wöchnerinnenheime ⁷⁾ . . .	5 493	4 074	112 032	2 849	12 356	127 237	715	20 245
25	Anstalten für Nerven- und Geisteskranke	-	-	-	-	-	-	-	-
26	Sonstige Einrichtungen des Gesundheitswesens ⁸⁾	522	850	5 667	140	503	6 310	17	425
27	Leibesübungen und Einrichtungen ⁸⁾	5 758	1 248	782	654	1 731	3 167	107	6 038
28	Bau- und Wohnungswesen	296 385	30 633	166 058	13 266	22 666	201 990	12 620	96 779
	darunter								
29	Bauverwaltung, Städtebau und -planung, Vermessungswesen, Katasteramt, Hochbau- und Maschinenamt ⁸⁾ . . .	18 293	1 529	41 937	409	3 251	45 597	211	3 251
30	Wohnungsbau und Wohnsiedlung	13 317	2 251	5 363	6 432	3 631	15 426	11 285	28 425
31	Straßen, Wege, Brücken und sonstiger Tiefbau	247 649	24 277	111 946	5 983	11 279	129 208	1 006	63 202
32	Trümmerbeseitigung und -verwertung ⁸⁾	24	-	-	-	3	3	-	-

Anmerkungen S. 25

Spezielle Deckungsmittel										Lfd. Nr.
Einnahmen aus der Vermögensbewegung						insgesamt	davon			
Erlöse aus Vermögens- ver- äußerungen	Äußere Darlehen			Innere Darlehen	zusammen		vom Land (Bund)	von Gemeinden und Gemeinde- verbänden	eigene	
	vom Land (Bund)	von Gemeinden und Gemeinde- verbänden	aus Kreditmarkt- mitteln und Öffentlichen Sonder- mitteln							
2 766	-	497	16 810	1 900	50 728	81 623	5 467	7 118	69 038	1
-	1 483	-	906	90	3 467	34 516	5 639	641	28 236	2
-	-	-	-	-	-	-	-	-	-	3
-	-	-	-	-	4	581	502	6	73	4
5 513	2 040	2 192	93 838	11 262	223 204	580 719	288 828	43 605	248 286	5
-	-	-	-	-	1	635	297	27	311	6
4 584	1 458	1 907	51 448	4 659	136 733	347 200	176 628	17 993	152 579	7
190	439	100	12 490	1 248	27 162	74 896	39 200	7 503	28 193	8
445	111	185	23 746	2 324	37 209	105 011	54 258	11 433	39 320	9
277	32	-	5 627	2 566	19 976	45 913	16 825	5 570	23 518	10
17	-	-	527	-	1 029	3 837	986	669	2 182	11
169	-	-	718	15	3 332	17 284	4 142	1 743	11 399	12
-	-	-	-	-	29	78	31	1	46	13
150	-	-	370	15	908	4 549	579	221	3 749	14
445	3 422	300	2 639	1 037	13 639	302 874	198 684	18 651	85 539	15
-	-	-	-	-	10	23 727	22 584	835	308	16
-	-	-	-	-	281	98 652	51 906	3 596	43 150	17
117	1 962	300	802	145	6 145	19 959	2 788	1 189	15 982	18
256	1 281	-	1 327	526	4 799	35 129	4 110	10 099	20 920	19
-	-	-	-	-	-	42 021	41 946	-	75	20
-	-	-	-	-	1	72 941	72 709	132	100	21
3 152	21 060	30	13 097	3 184	75 490	253 874	45 508	9 948	198 418	22
-	85	-	5	399	3 629	12 966	4 874	641	7 451	23
1 900	19 322	-	10 170	2 177	54 529	191 333	24 815	4 074	162 444	24
-	-	-	-	-	-	-	-	-	-	25
-	46	-	-	79	567	8 249	568	850	6 831	26
854	41	-	1 281	400	8 721	18 894	5 799	1 248	11 847	27
16 381	15 408	692	64 468	7 519	213 867	742 875	311 793	31 325	399 757	28
842	261	120	3 907	169	8 761	74 180	18 554	1 649	53 977	29
12 786	11 760	283	22 523	3 771	90 833	121 827	25 077	2 534	94 216	30
1 863	3 379	289	33 759	3 059	106 557	507 691	251 028	24 566	232 097	31
-	-	-	-	-	-	27	24	-	3	32

Lfd. Nr.	Aufgabenbereich	Zuweisungen		Einnahmen aus Verwaltung und Betrieb			Rück- flüsse von Darlehen	Entnahmen aus Rücklagen und aus Kapital- vermögen	
		vom Land (Bund)	von Gemeinden und Gemeinde- verbänden	Gebühren, Entgelte, Strafen	Zinsen und sonstige Erträge aus Kapital- anlagen	Übrige Einnahmen 18)			zusammen
33	Öffentliche Einrichtungen, Wirtschaftsförderung	198 462	23 500	240 584	7 845	59 549	307 978	2 418	90 881
	darunter								
34	Stadtentwässerung	119 032	11 710	136 753	3 498	14 234	154 485	1 385	47 651
35	Beleuchtung und übrige Reini- gung des Gemeindegebiets 7) .	2 289	1 195	51 013	592	5 740	57 345	150	4 857
36	Feuerlöschwesen 5)	15 754	3 549	5 995	602	3 061	9 658	22	6 693
37	Einrichtungen der Lebensmittelversorgung und Marktwesen 7)	359	253	14 102	66	1 298	15 466	7	1 231
38	Förderung von Land- und Forstwirtschaft, Wirtschaft und Verkehr . . .	46 496	1 418	9 103	386	3 086	12 575	814	6 500
39	Wirtschaftliche Unternehmen (den Kammereiverwaltungen zugerechnet)	21 738	826	-	-	327	327	12 529	5 885
40	Finanz- und Steuerverwaltung, Nicht aufteilbarer Schuld- dienst	1 095	700	5 579	13 286	3 005	21 870	66	302
41	Allgemeines Kapitalvermögen (den Kammereiverwaltungen zugerechnet)	57	-	-	-	-	-	5 568	3 774
42	Allgemeines Grundvermögen (den Kammereiverwaltungen zugerechnet)	8 783	1 352	-	-	-	-	1 652	66 774
43	Sondervermögen (den Kammereiverwaltungen zugerechnet)	-	-	15	215	953	1 183	377	389
44	Kammereiverwaltungen insgesamt	1 046 783	135 698	582 351	53 418	199 659	835 428	38 146	443 163
	darunter								
45	den Kammereiverwaltungen zugerechnete Einnahmen für das Erwerbsvermögen . . .	30 578	2 178	15	215	1 280	1 510	20 126	76 822
	<u>Nachrichtlich:</u>								
46	ALLGEMEINE DECKUNGSMITTEL UND SONSTIGE IHNEN ZUGERECH- NETE EINKÜNFEN FÜR DEN GESAMTHAUSHALT	1 194 765	713 069	1 912 147	52 314	135 084	2 099 545	-	-
	davon								
47	Wirtschaftliche Unternehmen .	2 848	1 083	107 161	39 529	62 801	209 491	-	-
48	Allgemeines Kapitalvermögen .	-	1 378	-	8 362	171	8 533	-	-
49	Allgemeines Grundvermögen . .	-	-	396	4 423	72 112	76 931	-	-
50	Allgemeine Finanzzuwei- sungen und Umlageeinnahmen, Steuern und steuerähnliche Einnahmen	1 191 917	710 608	1 804 590	-	-	1 804 590	-	-
51	ENTNAHMEN AUS RÜCKLAGEN FÜR DEN GESAMTHAUSHALT	-	-	-	14 606	-	14 606	-	8 108
52	Kammereiverwaltungen insgesamt	1 046 783	135 698	582 351	53 418	199 659	835 428	38 146	443 163
53	GESAMTEINKÜNFEN	2 241 548	848 767	2 494 498	120 338	334 743	2 949 579	38 146	451 271

3. Kreisangehörige Gemeinden und Ämter sowie Landkreise

Tabellenteil C

Spezielle Deckungsmittel										Lfd. Nr.
Einnahmen aus der Vermögensbevegung						insgesamt	davon			
Erlöse aus Vermögens- ver- äußerungen	Äußere Darlehen			Innere Darlehen	zusammen		vom Land (Bund)	von Gemeinden und Gemeinde- verbänden	eigene	
	vom Land (Bund)	von Gemeinden und Gemeinde- verbänden	aus Kreditmarkt- mitteln und öffentlichen Sonder- mitteln							
7 042	12 550	1 335	124 769	13 518	252 513	782 453	211 012	24 835	546 606	33
2 787	6 196	1 045	97 513	8 626	165 203	450 430	125 228	12 755	312 447	34
498	-	-	3 217	648	9 370	70 199	2 289	1 195	66 715	35
442	211	17	3 993	448	11 826	40 787	15 965	3 566	21 256	36
-	75	-	2 180	312	3 805	19 883	434	253	19 196	37
1 066	5 276	186	7 369	378	21 589	82 078	51 772	1 604	28 702	38
7 021	2 085	394	58 459	3 612	89 985	112 876	23 823	1 220	87 833	39
-	-	-	-	-	368	24 033	1 095	700	22 238	40
-	177	-	4 873	366	14 758	14 815	234	-	14 581	41
66 823	3 506	1 110	34 964	7 388	182 217	192 352	12 289	2 462	177 601	42
-	-	-	-	-	766	1 949	-	-	1 949	43
109 312	61 731	6 550	415 541	49 891	1 124 334	3 142 243	1 108 514	142 248	1 891 481	44
73 844	5 768	1 504	98 296	11 366	287 726	321 992	36 346	3 682	281 964	45
-	-	-	-	-	-	4 007 379	1 194 765	713 069	2 099 545	46
-	-	-	-	-	-	213 422	2 848	1 083	209 491	47
-	-	-	-	-	-	9 911	-	1 378	8 533	48
-	-	-	-	-	-	76 931	-	-	76 931	49
-	-	-	-	-	-	3 707 115	1 191 917	710 608	1 804 590	50
-	-	-	-	-	8 108	22 714	-	-	22 714	51
109 312	61 731	6 550	415 541	49 891	1 124 334	3 142 243	1 108 514	142 248	1 891 481	52
109 312	61 731	6 550	415 541	49 891	1 132 442	7 172 336	2 303 279	855 317	4 013 740	53

Tabellenteil C

- 1 000

Lfd. Nr.	Aufgabenbereich	Zuweisungen		Einnahmen aus Verwaltung und Betrieb			Rückflüsse von Darlehen	Entnahmen aus Rücklagen und aus Kapitalvermögen	
		vom Land (Bund)	von Gemeinden und Gemeindeverbänden	Gebühren, Entgelte, Strafen	Zinsen und sonstige Erträge aus Kapitalanlagen	Übrige Einnahmen 18)			zusammen
1	Allgemeine Verwaltung	1 142	402	791	1 240	3 194	5 225	75	6 129
2	Öffentliche Sicherheit und Ordnung	398	108	3 320	24	1 666	5 010	3	573
	darunter								
3	Polizei	-	-	-	-	-	-	-	-
4	Zivilschutz	131	-	6	-	30	36	-	-
5	Schulen	95 256	14 801	722	2 996	5 239	8 957	70	42 194
	darunter								
6	Schulverwaltung	7	-	109	70	43	222	-	-
7	Volks- und Sonderschulen . .	48 964	4 868	340	1 862	3 055	5 257	46	24 569
8	Mittelschulen	15 122	3 647	27	397	273	697	1	7 801
9	Höhere Schulen	28 374	4 732	63	575	836	1 474	19	7 522
10	Berufsschulen	2 618	1 013	71	92	767	930	4	1 997
11	Berufsfach- und Fachschulen .	128	315	8	-	45	53	-	-
12	Kultur	1 588	516	3 188	381	916	4 485	67	794
	darunter								
13	Wissenschaftspflege	31	1	-	-	10	10	12	-
14	Theater und Konzerte	244	120	1 565	226	358	2 149	53	255
15	Soziale Angelegenheiten	12 631	7 666	5 103	255	5 720	11 078	105	1 517
	darunter								
16	Verwaltung der sozialen Angelegenheiten, der Jugendhilfe und des Lastenausgleichs	1 739	670	1	1	152	154	-	10
17	Leistungen der Sozialhilfe (ohne Lastenausgleich)	312	-	-	-	617	617	-	-
18	Einrichtungen der Sozialhilfe	430	619	3 538	138	1 413	5 089	1	1 195
19	Jugendhilfe und ihre Einrichtungen	1 168	6 303	1 564	114	3 505	5 183	104	312
20	Miet- und Lastenzuschüsse . .	8 336	-	-	-	22	22	-	-
21	Übrige soziale Maßnahmen . .	646	74	-	2	11	13	-	-
22	Gesundheitspflege	4 220	3 336	54 339	1 092	5 452	60 883	627	6 888
	davon								
23	Gesundheitsdienst	36	171	4	16	55	75	-	-
24	Krankenhäuser, Entbindungs- und Wöchnerinnenheime	935	2 440	51 780	682	4 079	56 541	522	3 496
25	Anstalten für Nerven- und Geistesranke	-	-	-	-	-	-	-	-
26	Sonstige Einrichtungen des Gesundheitswesens	11	146	2 164	92	172	2 428	10	158
27	Leibesübungen und Einrichtungen	3 238	579	391	302	1 146	1 839	95	3 234
28	Bau- und Wohnungswesen	46 753	8 099	61 734	5 780	7 846	75 360	6 344	43 871
	darunter								
29	Bauverwaltung, Städtebau und -planung, Vermessungswesen, Katasteramt, Hochbau- und Maschinenamt	10 173	1 108	10 393	219	1 834	12 446	114	2 534
30	Wohnungsbau und Wohnsiedlung	2 484	480	973	3 062	1 097	5 132	5 879	17 038
31	Straßen, Wege, Brücken und sonstiger Tiefbau	33 242	6 366	49 891	2 458	3 331	55 680	351	23 974
32	Trümmerbeseitigung und -verwertung	-	-	-	-	-	-	-	-

Anmerkungen S. 25

Lfd. Nr.	Aufgabenbereich	Zuweisungen		Einnahmen aus Verwaltung und Betrieb			Rückflüsse von Darlehen	Entnahmen aus Rücklagen und aus Kapitalvermögen	
		vom Land (Bund)	von Gemeinden und Gemeindeverbänden	Gebühren, Entgelte, Strafen	Zinsen und sonstige Erträge aus Kapitalanlagen	Übrige Einnahmen 18)			zusammen
33	Öffentliche Einrichtungen, Wirtschaftsförderung	31 805	5 236	124 463	3 086	24 689	152 238	355	32 796
	darunter								
34	Stadtentwässerung	18 449	2 180	68 229	1 061	7 491	76 781	77	13 682
35	Beleuchtung und übrige Reinigung des Gemeindegebiets .	1 137	47	31 443	342	3 306	35 091	18	3 982
36	Feuerlöschwesen	1 838	632	104	106	481	691	-	1 081
37	Einrichtungen der Lebensmittelversorgung und Marktwesen	207	200	11 299	45	888	12 232	1	1 128
38	Förderung von Land- und Forstwirtschaft, Wirtschaft und Verkehr . . .	4 385	131	240	106	791	1 137	235	378
39	Wirtschaftliche Unternehmen (den Kammereiverwaltungen zugerechnet)	991	67	-	-	-	-	9 128	1 138
40	Finanz- und Steuerverwaltung, Nicht aufteilbarer Schuldendienst	495	2	1 517	3 721	795	6 033	8	152
41	Allgemeines Kapitalvermögen (den Kammereiverwaltungen zugerechnet)	-	-	-	-	-	-	2 499	1 934
42	Allgemeines Grundvermögen (den Kammereiverwaltungen zugerechnet)	5 298	399	-	-	-	-	303	29 486
43	Sondervermögen (den Kammereiverwaltungen zugerechnet)	-	-	6	41	26	73	68	7
44	Kammereiverwaltungen insgesamt	200 577	40 632	255 183	18 616	55 543	329 342	19 652	167 479
	darunter								
45	den Kammereiverwaltungen zugerechnete Einnahmen für das Erwerbvermögen . .	6 289	466	6	41	26	73	11 998	32 565
	<u>Nachrichtlich:</u>								
46	ALLGEMEINE DECKUNGSMITTEL UND SONSTIGE IHNEN ZUGERECHNETE EINKÜNFEN FÜR DEN GESAMTHAUSHALT	249 113	1 059	853 642	17 442	37 686	908 770	-	-
	davon								
47	Wirtschaftliche Unternehmen	94	28	46 781	13 010	7 086	66 877	-	-
48	Allgemeines Kapitalvermögen	-	1 031	-	2 602	45	2 647	-	-
49	Allgemeines Grundvermögen .	-	-	223	1 830	30 555	32 608	-	-
50	Allgemeine Finanzzuweisungen und Umlageeinnahmen, Steuern und steuerähnliche Einnahmen	249 019	-	806 638	-	-	806 638	-	-
51	ENTNAHMEN AUS RÜCKLAGEN FÜR DEN GESAMTHAUSHALT	-	-	-	4 060	-	4 060	-	3 224
52	Kammereiverwaltungen insgesamt	200 577	40 632	255 183	18 616	55 543	329 342	19 652	167 479
53	GESAMTEINKÜNFEN	449 690	41 691	1 108 825	40 118	93 229	1 242 172	19 652	170 703

3a. Kreisangehörige Gemeinden mit 20 000 und mehr Einwohnern

Tabellenteil C

DM -

Spezielle Deckungsmittel										Lfd. Nr.
Einnahmen aus der Vermögensbewegung						insgesamt	davon			
Erlöse aus Vermögens- ver- äußerungen	Äußere Darlehen			Innere Darlehen	zusammen		vom Land (Bund)	von Gemeinden und Gemeinde- verbänden	eigene	
	vom Land (Bund)	von Gemeinden und Gemeinde- verbänden	aus Kreditmarkt- mitteln und öffentlichen Sonder- mitteln							
2 755	2 950	344	44 898	5 871	89 969	279 248	34 755	5 580	238 913	33
339	2 339	257	31 979	3 048	51 721	149 131	20 788	2 437	125 906	34
475	-	-	1 701	618	6 794	43 069	1 137	47	41 885	35
-	141	-	1 280	-	2 502	5 663	1 979	632	3 052	36
-	75	-	2 166	112	3 482	16 121	282	200	15 639	37
892	3	-	974	233	2 715	8 368	4 388	131	3 849	38
1 031	1 121	-	30 570	-	42 988	44 046	2 112	67	41 867	39
-	-	-	-	-	160	6 690	495	2	6 193	40
-	-	-	-	-	4 433	4 433	-	-	4 433	41
30 736	494	1 000	12 809	5 382	80 210	85 907	5 792	1 399	78 716	42
-	-	-	-	-	75	148	-	-	148	43
41 153	19 759	2 729	159 588	20 819	431 179	1 001 730	220 336	43 361	738 033	44
31 767	1 615	1 000	43 379	5 382	127 706	134 534	7 904	1 466	125 164	45
-	-	-	-	-	-	1 158 942	249 113	1 059	908 770	46
-	-	-	-	-	-	66 999	94	28	66 877	47
-	-	-	-	-	-	3 678	-	1 031	2 647	48
-	-	-	-	-	-	32 608	-	-	32 608	49
-	-	-	-	-	-	1 055 657	249 019	-	806 638	50
-	-	-	-	-	3 224	7 284	-	-	7 284	51
41 153	19 759	2 729	159 588	20 819	431 179	1 001 730	220 336	43 361	738 033	52
41 153	19 759	2 729	159 588	20 819	434 403	2 167 956	469 449	44 420	1 654 087	53

Tabellenteil C

Lfd. Nr.	Aufgabenbereich	Zuweisungen		Einnahmen aus Verwaltung und Betrieb			Rück- flüsse von Darlehen	Entnahmen aus Rücklagen und aus Kapital- vermögen	
		vom Land (Bund)	von Gemeinden und Gemeinde- verbänden	Gebühren, Entgelte, Strafen	Zinsen und sonstige Erträge aus Kapital- anlagen	Übrige Einnahmen 18)			zusammen
1	Allgemeine Verwaltung	866	806	466	411	1 109	1 986	8	1 090
2	Öffentliche Sicherheit und Ordnung	60	50	1 024	15	503	1 542	1	192
	darunter								
3	Polizei	-	-	-	-	-	-	-	-
4	Zivilschutz	53	-	-	-	5	5	-	-
5	Schulen	47 146	7 182	370	1 208	2 008	3 586	210	13 791
	darunter								
6	Schulverwaltung	-	-	13	5	36	54	-	-
7	Volks- und Sonderschulen . .	25 014	2 906	288	936	1 327	2 551	209	12 744
8	Mittelschulen	6 812	1 020	4	55	195	254	-	427
9	Höhere Schulen	15 103	3 164	8	170	235	413	1	620
10	Berufsschulen	72	27	5	42	186	233	-	-
11	Berufsfach- und Fachschulen	145	65	26	-	29	55	-	-
12	Kultur	643	276	637	117	256	1 010	10	307
	darunter								
13	Wissenschaftspflege	-	-	-	2	-	2	1	-
14	Theater und Konzerte	216	62	253	93	39	385	1	55
15	Soziale Angelegenheiten . . .	1 155	631	1 050	80	318	1 448	17	553
	darunter								
16	Verwaltung der sozialen Angelegenheiten, der Jugend- hilfe und des Lasten- ausgleichs	296	103	1	-	24	25	-	-
17	Leistungen der Sozialhilfe (ohne Lastenausgleich) . . .	-	-	-	-	-	-	-	-
18	Einrichtungen der Sozialhilfe	249	65	900	34	89	1 023	9	326
19	Jugendhilfe und ihre Einrichtungen	144	455	149	46	189	384	8	226
20	Miet- und Lastenzuschüsse .	404	-	-	-	-	-	-	-
21	Übrige soziale Maßnahmen . .	62	8	-	-	16	16	-	1
22	Gesundheitspflege	3 373	1 809	10 752	434	1 758	12 944	169	3 744
	davon								
23	Gesundheitsdienst	1	80	676	8	13	697	-	14
24	Krankenhäuser, Entbindungs- und Wöchnerinnenheime . . .	866	940	8 909	213	1 070	10 192	164	2 028
25	Anstalten für Nerven- und Geisteskranke	-	-	-	-	-	-	-	-
26	Sonstige Einrichtungen des Gesundheitswesens . . .	8	121	827	12	104	943	5	80
27	Leibesübungen und Einrichtungen	2 498	668	340	201	571	1 112	-	1 622
28	Bau- und Wohnungswesen	23 630	3 308	21 802	1 176	2 498	25 476	1 549	13 660
	darunter								
29	Bauverwaltung, Städtebau und -planung, Vermessungs- wesen, Katasteramt, Hoch- bau- und Maschinenamt . . .	1 293	60	1 664	58	359	2 081	7	212
30	Wohnungsbau und Wohnsiedlung	350	75	591	562	164	1 317	1 435	3 585
31	Straßen, Wege, Brücken und sonstiger Tiefbau . . .	21 532	3 087	19 529	541	1 774	21 844	106	9 826
32	Trümmerbeseitigung und -verwertung	24	-	-	-	3	3	-	-

Anmerkungen S. 25

Spezielle Deckungsmittel										Lfd. Nr.
Einnahmen aus der Vermögensbewegung						insgesamt	davon			
Erlöse aus Vermögens- ver- äußerungen	Äußere Darlehen			Innere Darlehen	zusammen		vom Land (Bund)	von Gemeinden und Gemeinde- verbänden	eigene	
	vom Land (Bund)	von Gemeinden und Gemeinde- verbänden	aus Kreditmarkt- mitteln und öffentlichen Sonder- mitteln							
-	-	-	534	100	1 732	5 390	866	806	3 718	1
-	562	-	346	-	1 101	2 753	622	50	2 081	2
-	-	-	-	-	-	-	-	-	-	3
-	-	-	-	-	-	58	53	-	5	4
585	465	509	14 198	799	30 557	88 471	47 611	7 691	33 169	5
-	-	-	-	-	-	54	-	-	54	6
412	465	509	7 181	369	21 889	52 360	25 479	3 415	23 466	7
173	-	-	3 707	-	4 307	12 393	6 812	1 020	4 561	8
-	-	-	3 195	430	4 246	22 926	15 103	3 164	4 659	9
-	-	-	115	-	115	447	72	27	348	10
-	-	-	-	-	-	265	145	65	55	11
151	-	-	150	-	618	2 547	643	276	1 628	12
-	-	-	-	-	1	3	-	-	3	13
150	-	-	150	-	356	1 019	216	62	741	14
17	934	-	398	70	1 989	5 223	2 089	631	2 503	15
-	-	-	-	-	-	424	296	103	25	16
-	-	-	-	-	-	-	-	-	-	17
17	863	-	358	-	1 573	2 910	1 112	65	1 733	18
-	71	-	40	70	415	1 398	215	455	728	19
-	-	-	-	-	-	404	404	-	-	20
-	-	-	-	-	1	87	62	8	17	21
324	726	-	5 933	165	11 061	29 187	4 099	1 809	23 279	22
-	-	-	-	-	14	792	1	80	711	23
-	726	-	5 534	-	8 452	20 450	1 592	940	17 918	24
-	-	-	-	-	-	-	-	-	-	25
-	-	-	-	-	85	1 157	8	121	1 028	26
324	-	-	399	165	2 510	6 788	2 498	668	3 622	27
924	2 618	-	6 840	1 223	26 814	79 228	26 248	3 308	49 672	28
2	21	-	124	-	366	3 800	1 314	60	2 426	29
293	1 075	-	1 305	604	8 297	10 039	1 425	75	8 539	30
629	1 514	-	5 311	619	18 005	64 468	23 046	3 087	38 335	31
-	-	-	-	-	-	27	24	-	3	32

Tabellenteil C

Lfd. Nr.	Aufgabenbereich	Zuweisungen							Einnahmen aus Verwaltung und Betrieb	
		vom Land (Bund)	von Gemeinden und Gemeindeverbänden	Gebühren, Entgelte, Strafen	Zinsen und sonstige Erträge aus Kapitalanlagen	Übrige Einnahmen 18)	zusammen	Rückflüsse von Darlehen	Entnahmen aus Rücklagen und aus Kapitalvermögen	
33	Öffentliche Einrichtungen, Wirtschaftsförderung	20 876	4 187	40 463	1 306	7 616	49 385	456	19 309	
	darunter									
34	Stadtentwässerung	12 232	1 653	24 527	601	1 342	26 470	208	9 657	
35	Beseitigung und übrige Reinigung des Gemeindegebiets .	276	58	8 543	83	1 090	9 716	-	680	
36	Feuerlöschwesen	1 183	428	11	63	286	360	-	539	
37	Einrichtungen der Lebensmittelversorgung und Märkten	-	50	2 218	19	310	2 547	-	103	
38	Förderung von Land- und Forstwirtschaft, Wirtschaft und Verkehr . . .	3 426	18	797	49	270	1 116	246	1 344	
39	Wirtschaftliche Unternehmen (den Kämmereiverwaltungen zugerechnet)	2 679	-	-	-	-	-	1 128	463	
40	Finanz- und Steuerverwaltung, Nicht aufteilbarer Schuldendienst	66	32	537	1 229	233	1 999	1	-	
41	Allgemeines Kapitalvermögen (den Kämmereiverwaltungen zugerechnet)	-	-	-	-	-	-	619	195	
42	Allgemeines Grundvermögen (den Kämmereiverwaltungen zugerechnet)	879	166	-	-	-	-	238	14 957	
43	Sondervermögen (den Kämmereiverwaltungen zugerechnet)	-	-	9	6	111	126	1	2	
44	Kämmereiverwaltungen insgesamt	101 373	18 447	77 110	5 982	16 410	99 502	4 407	68 263	
	darunter									
45	den Kämmereiverwaltungen zugerechnete Einnahmen für das Erwerbsvermögen . . .	3 558	166	9	6	111	126	1 986	15 617	
	<u>Nachrichtlich:</u>									
46	ALLGEMEINE DECKUNGSMITTEL UND SONSTIGE IHNEN ZUGERECHNETE EINNahmen FÜR DEN GESAMTHAUSHALT	132 804	35	323 818	4 420	18 189	346 427	-	-	
	davon									
47	Wirtschaftliche Unternehmen .	84	35	16 027	2 253	8 026	26 306	-	-	
48	Allgemeines Kapitalvermögen .	-	-	-	1 496	15	1 511	-	-	
49	Allgemeines Grundvermögen . .	-	-	44	671	10 148	10 863	-	-	
50	Allgemeine Finanzzuweisungen und Umlageeinnahmen, Steuern und steuerähnliche Einnahmen	132 720	-	307 747	-	-	307 747	-	-	
51	ENTNAHMEN AUS RÜCKLAGEN FÜR DEN GESAMTHAUSHALT	-	-	-	1 150	-	1 150	-	1 895	
52	Kämmereiverwaltungen insgesamt	101 373	18 447	77 110	5 982	16 410	99 502	4 407	68 263	
53	GESAMTEINNahmen	234 177	18 482	400 928	11 552	34 599	447 079	4 407	70 158	

3b. Kreisangehörige Gemeinden mit 10 000 bis unter 20 000 Einwohnern

Tabellenteil C

DM -

Spezielle Deckungsmittel										Lfd. Nr.
Einnahmen aus der Vermögensbewegung						insgesamt	davon			
Erlöse aus Vermögens- ver- äußerungen	Äußere Darlehen			Innere Darlehen	zusammen		vom Land (Bund)	von Gemeinden und Gemeinde- verbänden	eigene	
	vom Land (Bund)	von Gemeinden und Gemeinde- verbänden	aus Kreditmarkt- mitteln und öffentlichen Sonder- mitteln							
1 271	1 867	85	18 700	1 665	43 353	117 801	22 743	4 272	90 786	33
531	1 472	-	16 005	1 283	29 156	69 511	13 704	1 653	54 154	34
-	-	-	473	-	1 153	11 203	276	58	10 869	35
-	18	-	611	-	1 168	3 139	1 201	428	1 510	36
-	-	-	-	-	103	2 700	-	50	2 650	37
-	177	85	413	55	2 320	6 880	3 603	103	3 174	38
50	70	200	12 211	140	14 262	16 941	2 749	200	13 992	39
-	-	-	-	-	1	2 098	66	32	2 000	40
-	-	-	-	200	1 014	1 014	-	-	1 014	41
12 977	1 885	-	6 601	1 040	37 698	38 743	2 764	166	35 813	42
-	-	-	-	-	3	129	-	-	129	43
16 299	9 127	794	65 911	5 402	170 203	389 525	110 500	19 241	259 784	44
13 027	1 955	200	18 812	1 380	52 977	56 827	5 513	366	50 948	45
-	-	-	-	-	-	479 266	132 804	35	346 427	46
-	-	-	-	-	-	26 425	84	35	26 306	47
-	-	-	-	-	-	1 511	-	-	1 511	48
-	-	-	-	-	-	10 863	-	-	10 863	49
-	-	-	-	-	-	440 467	132 720	-	307 747	50
-	-	-	-	-	1 895	3 045	-	-	3 045	51
16 299	9 127	794	65 911	5 402	170 203	389 525	110 500	19 241	259 784	52
16 299	9 127	794	65 911	5 402	172 098	871 836	243 304	19 276	609 256	53

Tabellenteil C

Lfd. Nr.	Aufgabenbereich								
		Zuweisungen		Einnahmen aus Verwaltung und Betrieb				Rück- flüsse von Darlehen	Entnahmen aus Rücklagen und aus Kapital- vermögen
		vom Land (Land)	von Gemeinden und Gemeinde- verbänden	Gebühren, Entgelte, Strafen	Zinsen und sonstige Erträge aus Kapital- anlagen	Übrige Einnahmen 18)	zusammen		
1	Allgemeine Verwaltung	450	1 356	395	195	1 451	2 041	24	1 238
2	Öffentliche Sicherheit und Ordnung	266	102	380	4	258	642	-	3
	darunter								
3	Zivilschutz	59	-	3	-	3	6	-	-
4	Schulen	72 683	7 586	354	1 071	4 068	5 493	38	16 189
	darunter								
5	Schulverwaltung	-	10	2	-	1	3	-	-
6	Volks- und Sonderschulen . .	56 048	5 060	348	939	3 811	5 098	33	14 185
7	Mittelschulen	9 634	1 736	2	91	74	167	5	1 694
8	Höhere Schulen	6 994	767	2	29	68	99	-	310
9	Berufsschulen	-	3	-	12	3	15	-	-
10	Berufsfach- und Fachschulen	-	10	-	-	9	9	-	-
11	Kultur	779	280	286	180	497	963	1	236
	darunter								
12	Theater und Konzerte	108	27	87	-	33	120	-	-
13	Soziale Angelegenheiten . . .	665	803	567	72	332	971	82	501
	darunter								
14	Leistungen der Sozialhilfe (ohne Lastenausgleich)	-	-	-	-	-	-	-	-
15	Gesundheitspflege	3 998	1 327	6 435	345	1 226	8 006	12	2 769
	darunter								
16	Krankenhäuser, Entbindungs- und Wöchnerinnenheime	262	78	6 015	48	500	6 563	3	91
17	Bau- und Wohnungswesen	40 769	4 511	30 201	1 880	4 516	36 597	1 605	14 418
	darunter								
18	Wohnungsbau und Wohnsiedlung	1 538	363	1 888	1 105	919	3 912	1 307	4 038
19	Straßen, Wege, Brücken und sonstiger Tiefbau	33 319	3 492	27 820	753	2 644	31 217	295	9 686
20	Öffentliche Einrichtungen, Wirtschaftsförderung	60 698	5 187	47 964	1 827	9 003	58 794	922	20 760
	darunter								
21	Stadtentwässerung	43 010	3 285	31 062	1 128	4 002	36 192	794	14 068
22	Beleuchtung und übrige Rei- nigung des Gemeindegebiets .	843	207	8 905	88	790	9 783	11	177
23	Feuerlöschwesen	3 369	353	21	63	420	504	-	779
24	Einrichtungen der Lebensmittelversorgung und Marktwesen	152	3	514	2	97	613	-	-
25	Förderung von Land- und Forstwirtschaft, Wirtschaft und Verkehr	8 835	164	1 974	64	729	2 767	103	1 631

Anmerkungen S. 25

nach Arten und Aufgabenbereichen
3 000 bis unter 10 000 Einwohnern

Tabellenteil C

DM -

Spezielle Deckungsmittel										Lfd. Nr.
Einnahmen aus der Vermögensbewegung						insgesamt	davon			
Erlöse aus Vermögens- ver- äußerungen	Äußere Darlehen			Innere Darlehen	zusammen		vom Land (Bund)	von Gemeinden und Gemeinde- verbänden	eigene	
	vom Land (Bund)	von Gemeinden und Gemeinde- verbänden	aus Kreditmarkt- mitteln und öffentlichen Sonder- mitteln							
436	-	-	73	-	1 771	5 618	450	1 356	3 812	1
-	77	-	34	-	114	1 124	343	102	679	2
-	-	-	-	-	-	65	59	-	6	3
1 041	100	323	18 837	581	37 109	122 871	72 783	7 909	42 179	4
-	-	-	-	-	-	13	-	10	3	5
841	100	223	16 234	581	32 197	98 403	56 148	5 283	36 972	6
-	-	100	666	-	2 465	14 002	9 634	1 836	2 532	7
200	-	-	1 937	-	2 447	10 307	6 994	767	2 546	8
-	-	-	-	-	-	18	-	3	15	9
-	-	-	-	-	-	19	-	10	9	10
-	-	-	220	-	457	2 479	779	280	1 420	11
-	-	-	220	-	220	475	108	27	340	12
32	103	-	327	366	1 411	3 850	768	803	2 279	13
-	-	-	-	-	-	-	-	-	-	14
283	365	-	1 697	100	5 226	18 557	4 363	1 327	12 867	15
-	365	-	900	-	1 359	8 262	627	78	7 557	16
7 083	2 842	115	15 370	2 136	43 569	125 446	43 611	4 626	77 209	17
6 839	2 418	85	6 993	1 129	22 809	28 622	3 956	448	24 218	18
230	424	30	6 977	659	18 301	86 329	33 743	3 522	49 064	19
1 008	2 599	183	34 807	3 522	63 801	188 480	63 297	5 370	119 813	20
389	1 609	173	28 606	2 838	48 477	130 964	44 619	3 458	82 887	21
23	-	-	973	30	1 214	12 047	843	207	10 997	22
61	16	-	538	168	1 562	5 788	3 385	353	2 050	23
-	-	-	14	-	14	782	152	3	627	24
91	774	10	2 423	-	5 032	16 798	9 609	174	7 015	25

Lfd. Nr.	Aufgabenbereich	Zuweisungen		Einnahmen aus Verwaltung und Betrieb			Rück- flüsse von Darlehen	Entnahmen aus Rücklagen und aus Kapital- vermögen	
		vom Land (Bund)	von Gemeinden und Gemeinde- verbänden	Gebühren, Entgelte, Strafen	Zinsen und sonstige Erträge aus Kapital- anlagen	Übrige Einnahmen 18)			zusammen
26	Wirtschaftliche Unternehmen (den Kämmererverwaltungen zugerechnet)	7 253	258	-	-	277	277	1 404	873
27	Finanz- und Steuerverwaltung, Nicht aufteilbarer Schuldendienst	5	224	527	925	434	1 886	18	1
28	Allgemeines Kapitalvermögen (den Kämmererverwaltungen zugerechnet)	57	-	-	-	-	-	995	350
29	Allgemeines Grundvermögen (den Kämmererverwaltungen zugerechnet)	1 990	711	-	-	-	-	584	14 263
30	Sondervermögen (den Kämmererverwaltungen zugerechnet)	-	-	-	26	126	152	55	377
31	Kämmererverwaltungen insgesamt	189 613	22 345	87 109	6 525	22 188	115 822	5 740	71 978
	darunter								
32	den Kämmererverwaltungen zugerechnete Einnahmen für das Ervermögen	9 300	969	-	26	403	429	3 038	15 863
	<u>Nachrichtlich:</u>								
33	ALLGEMEINE DECKUNGSMITTEL UND SONSTIGE IHNEN ZUGERECH- NETE EINNAHMEN FÜR DEN GESAMTHAUSHALT	233 366	545	435 540	3 738	37 351	476 629	-	-
	davon								
34	Wirtschaftliche Unternehmen	781	377	18 207	1 821	20 776	40 804	-	-
35	Allgemeines Kapitalvermögen	-	168	-	1 002	56	1 058	-	-
36	Allgemeines Grundvermögen .	-	-	98	915	16 519	17 532	-	-
37	Allgemeine Finanzzuwei- sungen und Umlageeinnahmen, Steuern und steuerähnliche Einnahmen	232 585	-	417 235	-	-	417 235	-	-
38	ENTNAHMEN AUS RÜCKLAGEN FÜR DEN GESAMTHAUSHALT	-	-	-	1 554	-	1 554	-	665
39	Kämmererverwaltungen insgesamt	189 613	22 345	87 109	6 525	22 188	115 822	5 740	71 978
40	GESAMTEINNAHMEN	422 979	22 890	522 649	11 817	59 539	594 005	5 740	72 643

3c. Kreisangehörige Gemeinden mit 3 000 bis unter 10 000 Einwohnern

Tabellenteil C

DM -

Spezielle Deckungsmittel										Lfd. Nr.
Einnahmen aus der Vermögensbewegung						insgesamt	davon			
Erlöse aus Vermögens- ver- äußerungen	Äußere Darlehen			Innere Darlehen	zusammen		vom Land (Bund)	von Gemeinden und Gemeinde- verbänden	eigene	
	vom Land (Bund)	von Gemeinden und Gemeinde- verbänden	aus Kreditmarkt- mitteln und öffentlichen Sonder- mitteln							
747	894	-	8 533	372	12 823	20 611	8 147	258	12 206	26
-	-	-	-	-	19	2 134	5	224	1 905	27
-	177	-	76	75	1 673	1 730	234	-	1 496	28
12 603	862	85	8 615	585	37 597	40 298	2 852	796	36 650	29
-	-	-	-	-	432	584	-	-	584	30
23 233	8 019	706	88 589	7 737	206 002	533 782	197 632	23 051	313 099	31
13 350	1 933	85	17 224	1 032	52 525	63 223	11 233	1 054	50 936	32
-	-	-	-	-	-	710 540	233 366	545	476 629	33
-	-	-	-	-	-	41 962	781	377	40 804	34
-	-	-	-	-	-	1 226	-	168	1 058	35
-	-	-	-	-	-	17 532	-	-	17 532	36
-	-	-	-	-	-	649 820	232 585	-	417 235	37
-	-	-	-	-	665	2 219	-	-	2 219	38
23 233	8 019	706	88 589	7 737	206 002	533 782	197 632	23 051	313 099	39
23 233	8 019	706	88 589	7 737	206 667	1 246 541	430 998	23 596	791 947	40

Lfd. Nr.	Aufgabenbereich	Zuweisungen		Einnahmen aus Verwaltung und Betrieb			Rück- flüsse von Darlehen	Entnahmen aus Rücklagen und aus Kapital- vermögen	
		vom Land (Bund)	von Gemeinden und Gemeinde- verbänden	Gebühren, Entgelte, Strafen	Zinsen und sonstige Erträge aus Kapital- anlagen	Übrige Einnahmen 18)			zusammen
1	Allgemeine Verwaltung	154	123	194	64	590	848	2	352
2	Öffentliche Sicherheit und Ordnung	334	28	22	3	110	135	-	59
3	Schulen	46 739	3 311	183	561	4 432	5 176	5	8 380
	darunter								
4	Volks- und Sonderschulen . .	44 394	3 151	147	556	4 406	5 109	5	8 361
5	Mittelschulen	1 507	143	-	5	11	16	-	-
6	Höhere Schulen	838	17	-	-	7	7	-	-
7	Berufsschulen	-	-	-	-	-	-	-	-
8	Kultur	141	254	14	12	226	252	62	508
9	Soziale Angelegenheiten . . .	291	184	156	21	359	536	3	182
	darunter								
10	Leistungen der Sozialhilfe (ohne Lastenausgleich) . . .	-	-	-	-	-	-	-	-
11	Gesundheitspflege	4 111	1 379	296	106	620	1 022	-	1 067
12	Bau- und Wohnungswesen	37 730	6 277	14 806	1 382	2 852	19 040	579	10 393
	darunter								
13	Wohnungsbau und Wohnsiedlung	2 306	1 280	1 223	571	1 143	2 937	470	2 075
14	Straßen, Wege, Brücken und sonstiger Tiefbau . . .	32 890	4 700	13 442	788	1 495	15 725	109	8 247
15	Öffentliche Einrichtungen, Wirtschaftsförderung	71 463	4 050	22 057	1 011	3 751	26 819	398	15 119
	davon								
16	Stadtentwässerung	42 194	2 528	12 637	667	1 339	14 643	251	9 334
17	Feuerlöschwesen (einschl. der öffentlichen Einrichtungen)	5 377	1 031	5 654	258	1 472	7 384	11	3 348
18	Förderung von Land- und Forstwirtschaft, Wirtschaft und Verkehr . . .	23 892	491	3 766	86	940	4 792	136	2 437
19	Wirtschaftliche Unternehmen (den Kämmererverwaltungen zugerechnet)	6 430	347	-	-	50	50	378	1 985
20	Finanz- und Steuerverwaltung, Nicht aufteilbarer Schuldendienst	-	61	69	340	527	936	21	-
21	Allgemeines Kapitalvermögen (den Kämmererverwaltungen zugerechnet)	-	-	-	-	-	-	339	38
22	Allgemeines Grundvermögen (den Kämmererverwaltungen zugerechnet)	362	72	-	-	-	-	271	6 319
23	Sondervermögen (den Kämmererverwaltungen zugerechnet)	-	-	-	6	676	682	-	3
24	Kämmererverwaltungen insgesamt	167 755	16 086	37 797	3 506	14 193	55 496	2 058	44 405
	darunter								
25	den Kämmererverwaltungen zugerechnete Einnahmen für das Erwerbsvermögen	6 792	419	-	6	726	732	988	8 345
	Nachrichtlich:								
26	ALLGEMEINE DECKUNGSMITTEL UND SONSTIGE IHNEN ZUGERECH- NETE EINNAHMEN FÜR DEN GESAMTHAUSHALT	224 506	375	224 251	2 631	36 445	263 327	-	-
	davon								
27	Wirtschaftliche Unternehmen	1 596	368	9 725	1 232	25 598	36 555	-	-
28	Allgemeines Kapitalvermögen	-	7	-	743	51	794	-	-
29	Allgemeines Grundvermögen .	-	-	28	656	10 796	11 480	-	-
30	Allgemeine Finanzzuweisungen und Umlageeinnahmen, Steuern und steuerähnliche Einnahmen	222 910	-	214 498	-	-	214 498	-	-
31	ENTNAHMEN AUS RÜCKLAGEN FÜR DEN GESAMTHAUSHALT	-	-	-	956	-	956	-	1 332
32	Kämmererverwaltungen insgesamt	167 755	16 086	37 797	3 506	14 193	55 496	2 058	44 405
33	GESAMTEINNAHMEN	392 261	16 461	262 048	7 093	50 638	319 779	2 058	45 737

nach Arten und Aufgabenbereichen

weniger als 3 000 Einwohnern

Tabellenteil C

DM -

Spezielle Deckungsmittel										Lfd. Nr.
Einnahmen aus der Vermögensbewegung						insgesamt	davon			
Erlöse aus Vermögens- ver- äußerungen	Äußere Darlehen			Innere Darlehen	zusammen		vom Land (Bund)	von Gemeinden und Gemeinde- verbänden	eigene	
	vom Land (Bund)	von Gemeinden und Gemeinde- verbänden	aus Kreditmarkt- mitteln und öffentlichen Sonder- mitteln							
57	-	-	62	-	473	1 598	154	123	1 321	1
-	-	-	188	-	247	744	334	28	382	2
2 208	3	555	12 614	393	24 158	79 384	46 742	3 866	28 776	3
2 208	3	555	12 444	393	23 969	76 623	44 397	3 706	28 520	4
-	-	-	-	-	-	1 666	1 507	143	16	5
-	-	-	170	-	170	1 032	838	17	177	6
-	-	-	-	-	-	-	-	-	-	7
18	-	-	148	-	736	1 383	141	254	988	8
23	-	-	183	-	391	1 402	291	184	927	9
-	-	-	-	-	-	-	-	-	-	10
115	1 566	30	844	29	3 651	10 163	5 677	1 409	3 077	11
3 959	990	297	8 729	727	25 674	88 721	38 720	6 574	43 427	12
2 827	595	198	3 879	100	10 144	16 667	2 901	1 478	12 288	13
853	395	99	4 164	627	14 494	67 809	33 285	4 799	29 725	14
1 986	2 134	113	24 574	1 601	45 925	148 257	73 597	4 163	70 497	15
1 528	776	5	20 541	1 457	33 892	93 257	42 970	2 533	47 754	16
375	36	17	1 544	79	5 410	19 202	5 413	1 048	12 741	17
83	1 322	91	2 489	65	6 623	35 798	25 214	582	10 002	18
899	-	85	4 282	497	8 126	14 953	6 430	432	8 091	19
-	-	-	-	-	21	1 018	-	61	957	20
-	-	-	-	-	377	377	-	-	377	21
7 602	154	25	3 452	367	18 190	18 624	516	97	18 011	22
-	-	-	-	-	3	685	-	-	685	23
16 867	4 847	1 105	55 076	3 614	127 972	367 309	172 602	17 191	177 516	24
8 501	154	110	7 734	864	26 696	34 639	6 946	529	27 164	25
-	-	-	-	-	-	488 208	224 506	375	263 327	26
-	-	-	-	-	-	38 519	1 596	368	36 555	27
-	-	-	-	-	-	801	-	7	794	28
-	-	-	-	-	-	11 480	-	-	11 480	29
-	-	-	-	-	-	437 408	222 910	-	214 498	30
-	-	-	-	-	1 332	2 288	-	-	2 288	31
16 867	4 847	1 105	55 076	3 614	127 972	367 309	172 602	17 191	177 516	32
16 867	4 847	1 105	55 076	3 614	129 304	857 805	397 108	17 566	443 131	33

Tabellenteil C

- 1 000

Lfd. Nr.	Aufgabenbereich								
		Zuweisungen		Einnahmen aus Verwaltung und Betrieb				Rück- flüsse von Darlehen	Entnahmen aus Rücklagen und aus Kapital- vermögen
		vom Land (Bund)	von Gemeinden und Gemeinde- verbänden	Gebühren, Entgelte, Strafen	Zinsen und sonstige Erträge aus Kapital- anlagen	Übrige Einnahmen 18)	zusammen		
1	Allgemeine Verwaltung	551	3 910	1 219	726	2 635	4 580	51	8 803
2	Öffentliche Sicherheit und Ordnung	275	66	1 606	36	1 304	2 946	3	149
3	darunter Zivilschutz	100	6	-	1	18	19	-	2
4	Schulen	4 966	1 374	18	54	317	389	1	263
5	darunter Schulverwaltung	-	17	1	-	15	16	-	-
6	Volks- und Sonderschulen . .	631	101	16	-	46	62	-	-
7	Mittelschulen	2 726	521	1	35	180	216	-	206
8	Höhere Schulen	1 504	628	-	4	10	14	-	57
9	Berufsschulen	73	101	-	15	60	75	-	-
10	Berufsfach- und Fachschulen	32	6	-	-	6	6	1	-
11	Kultur	65	105	159	1	133	293	-	98
12	darunter Theater und Konzerte	-	11	38	-	50	88	-	-
13	Soziale Angelegenheiten . . .	1 506	1 813	418	46	809	1 273	11	368
14	darunter Leistungen der Sozialhilfe (ohne Lastenausgleich)	-	-	-	-	-	-	-	-
15	Gesundheitspflege	84	658	2 876	39	723	3 638	7	528
16	darunter Krankenhäuser, Entbindungs- und Wöchnerinnenheime	45	181	2 050	8	648	2 706	1	8
17	Bau- und Wohnungswesen	2 954	1 883	5 533	166	1 860	7 559	509	693
18	darunter Wohnungsbau und Wohnsiedlung	521	53	132	91	133	356	395	388
19	Straßen, Wege, Brücken und sonstiger Tiefbau	670	655	502	23	439	964	-	185
20	Öffentliche Einrichtungen, Wirtschaftsförderung	4 399	3 770	2 474	226	3 296	5 996	3	1 489
21	darunter Stadtentwässerung	2 007	2 064	286	41	59	386	-	903
22	Beleuchtung und übrige Rei- nigung des Gemeindegebiets .	-	690	1 522	4	475	2 001	-	11
23	Feuerlöschwesen	1 954	814	39	56	327	422	1	452
24	Einrichtungen der Lebensmittelversorgung und Marktwesen	-	-	29	-	2	31	1	-
25	Förderung von Land- und Forstwirtschaft, Wirtschaft und Verkehr	160	76	102	1	83	186	1	5

Anmerkungen S. 25

Arten und Aufgabenbereichen

Ämter

DM -

Tabellenteil C

Spezielle Deckungsmittel										Lfd. Nr.
Einnahmen aus der Vermögensbewegung						insgesamt	davon			
Erlöse aus Vermögens- ver- äußerungen	Äußere Darlehen			Innere Darlehen	zusammen		vom Land (Bund)	von Gemeinden und Gemeinde- verbänden	eigene	
	vom Land (Bund)	von Gemeinden und Gemeinde- verbänden	aus Kreditmarkt- mitteln und öffentlichen Sonder- mitteln							
828	-	497	3 734	213	14 126	23 167	551	4 407	18 209	1
-	226	-	139	90	607	3 894	501	66	3 327	2
-	-	-	-	-	2	127	100	6	21	3
-	47	-	3 024	-	3 335	10 064	5 013	1 374	3 677	4
-	-	-	-	-	-	33	-	17	16	5
-	-	-	-	-	-	794	631	101	62	6
-	47	-	3 024	-	3 277	6 740	2 773	521	3 446	7
-	-	-	-	-	57	2 203	1 504	628	71	8
-	-	-	-	-	-	249	73	101	75	9
-	-	-	-	-	1	45	32	6	7	10
-	-	-	-	-	98	561	65	105	391	11
-	-	-	-	-	-	99	-	11	88	12
17	76	-	-	-	472	5 064	1 582	1 813	1 669	13
-	-	-	-	-	-	-	-	-	-	14
-	5	-	202	-	742	5 122	89	658	4 375	15
-	5	-	202	-	216	3 148	50	181	2 917	16
142	664	-	730	240	2 978	15 374	3 618	1 883	9 873	17
127	664	-	419	178	2 171	3 101	1 185	53	1 863	18
-	-	-	111	-	296	2 585	670	655	1 260	19
22	-	610	472	201	2 797	16 962	4 399	4 380	8 183	20
-	-	610	382	-	1 895	6 352	2 007	2 674	1 671	21
-	-	-	-	-	11	2 702	-	690	2 012	22
6	-	-	20	201	680	3 870	1 954	814	1 102	23
-	-	-	-	-	1	32	-	-	32	24
-	-	-	70	-	76	498	160	76	262	25

Lfd. Nr.	Aufgabenbereich	Zuweisungen		Einnahmen aus Verwaltung und Betrieb			Rückflüsse von Darlehen	Entnahmen aus Rücklagen und aus Kapital- vermögen	
		vom Land (Bund)	von Gemeinden und Gemeinde- verbänden	Gebühren, Entgelte, Strafen	Zinsen und sonstige Erträge aus Kapital- anlagen	Übrige Einnahmen 18)			zusammen
26	Wirtschaftliche Unternehmen (den Kämmereiverwaltungen zugerechnet)	1 542	154	-	-	-	-	55	9
27	Finanz- und Steuerverwaltung, Nicht aufteilbarer Schuldendienst	52	288	2 727	3 810	362	6 899	10	149
28	Allgemeines Kapitalvermögen (den Kämmereiverwaltungen zugerechnet)	-	-	-	-	-	-	258	47
29	Allgemeines Grundvermögen (den Kämmereiverwaltungen zugerechnet)	196	-	-	-	-	-	5	549
30	Sondervermögen (den Kämmereiverwaltungen zugerechnet)	-	-	-	86	4	90	176	-
31	Kämmereiverwaltungen insgesamt	16 590	14 021	17 030	5 190	11 443	33 663	1 089	13 145
	darunter								
32	den Kämmereiverwaltungen zugerechnete Einnahmen für das Erwerbsvermögen . .	1 738	154	-	86	4	90	494	605
	Nachrichtlich:								
33	ALLGEMEINE DECKUNGSMITTEL UND SONSTIGE IHNEN ZUGERECH- NETE EINNAHMEN FÜR DEN GESAMTHAUSHALT	28 975	203 208	1 701	1 312	1 547	4 560	-	-
	davon								
34	Wirtschaftliche Unternehmen	237	264	1 698	517	541	2 756	-	-
35	Allgemeines Kapitalvermögen	-	24	-	645	-	645	-	-
36	Allgemeines Grundvermögen .	-	-	3	150	1 006	1 159	-	-
37	Allgemeine Finanzzuwei- sungen und Umlageeinnahmen, Steuern und steuerähnliche Einnahmen	28 738	202 920	-	-	-	-	-	-
38	ENTNAHMEN AUS RÜCKLAGEN FÜR DEN GESAMTHAUSHALT	-	-	-	801	-	801	-	883
39	Kämmereiverwaltungen insgesamt	16 590	14 021	17 030	5 190	11 443	33 663	1 089	13 145
40	GESAMTEINNAHMEN	45 565	217 229	18 731	7 303	12 990	39 024	1 089	14 028

Arten und Aufgabenbereichen, 3e. Ämter

Tabellenteil C

DM -

Spezielle Deckungsmittel										Lfd. Nr.
Einnahmen aus der Vermögensbewegung						insgesamt	davon			
Erlöse aus Vermögens- ver- äußerungen	Äußere Darlehen			Innere Darlehen	zusammen		vom Land (Bund)	von Gemeinden und Gemeinde- verbänden	eigene	
	vom Land (Bund)	von Gemeinden und Gemeinde- verbänden	aus Kreditmarkt- mitteln und öffentlichen Sonder- mitteln							
-	-	-	905	10	979	2 675	1 542	154	979	26
-	-	-	-	-	159	7 398	52	288	7 058	27
-	-	-	597	-	902	902	-	-	902	28
1 628	31	-	1 084	-	3 297	3 493	227	-	3 266	29
-	-	-	-	-	176	266	-	-	266	30
2 637	1 049	1 107	10 887	754	30 668	94 942	17 639	15 128	62 175	31
1 628	31	-	2 586	10	5 354	7 336	1 769	154	5 413	32
-	-	-	-	-	-	236 743	28 975	203 208	4 560	33
-	-	-	-	-	-	3 257	237	264	2 756	34
-	-	-	-	-	-	669	-	24	645	35
-	-	-	-	-	-	1 159	-	-	1 159	36
-	-	-	-	-	-	231 658	28 738	202 920	-	37
-	-	-	-	-	883	1 684	-	-	1 684	38
2 637	1 049	1 107	10 887	754	30 668	94 942	17 639	15 128	62 175	39
2 637	1 049	1 107	10 887	754	31 551	333 369	46 614	218 336	68 419	40

Tabellenteil C

Lfd. Nr.	Aufgabenbereich								
		Zuweisungen		Einnahmen aus Verwaltung und Betrieb				Rück- flüsse von Darlehen	Entnahmen aus Rücklagen und aus Kapital- vermögen
		vom Land (Bund)	von Gemeinden und Gemeinde- verbänden	Gebühren, Entgelte, Strafen	Zinsen und sonstige Erträge aus Kapital- anlagen	Übrige Einnahmen 18)	zusammen		
1	Allgemeine Verwaltung	2 304	24	304	1 275	2 548	4 127	12	10 971
2	Öffentliche Sicherheit und Ordnung darunter	2 823	287	15 785	5	187	15 977	4	1
3	Polizei	-	-	-	-	-	-	-	-
4	Zivilschutz	159	-	-	-	3	3	2	-
5	Schulen darunter	19 998	7 159	412	2 797	2 504	5 713	870	26 348
6	Schulverwaltung	290	-	6	2	7	15	1	-
7	Volks- und Sonderschulen . .	119	-	-	1 134	-	1 134	371	12 154
8	Mittelschulen	2 960	336	-	203	17	220	-	2 561
9	Höhere Schulen	1 334	1 940	-	242	158	400	84	1 785
10	Berufsschulen	14 030	4 426	102	1 144	1 075	2 321	408	9 065
11	Berufsfach- und Fachschulen .	681	273	124	48	858	1 030	2	482
12	Kultur darunter	926	312	493	74	497	1 064	9	338
13	Wissenschaftspflege	-	-	-	5	-	5	9	7
14	Theater und Konzerte	11	1	30	15	54	99	-	9
15	Soziale Angelegenheiten darunter	179 014	7 254	7 681	619	52 016	60 316	318	2 139
16	Verwaltung der sozialen Angelegenheiten, der Jugend- hilfe und des Lasten- ausgleichs	20 549	62	2	8	109	119	-	-
17	Leistungen der Sozialhilfe (ohne Lastenausgleich)	51 594	3 596	103	34	42 115	42 252	216	65
18	Einrichtungen der Sozialhilfe	147	205	4 003	367	1 617	5 987	73	1 215
19	Jugendhilfe und ihre Einrichtungen	1 517	3 341	3 573	210	8 052	11 835	29	730
20	Miet- und Lastenzuschüsse . .	33 206	-	-	-	53	53	-	-
21	Übrige soziale Maßnahmen . .	72 001	50	-	-	70	70	-	-
22	Gesundheitspflege davon	8 662	1 409	48 100	2 247	7 178	57 525	39	19 117
23	Gesundheitsdienst	4 752	390	2 095	162	878	3 135	-	3 126
24	Krankenhäuser, Entbindungs- und Wöchnerinnenheime	3 385	435	43 278	1 898	6 059	51 235	25	14 622
25	Anstalten für Nerven- und Geistesranke	-	-	-	-	-	-	-	-
26	Sonstige Einrichtungen des Gesundheitswesens	503	583	2 676	36	227	2 939	2	187
27	Leibesübungen und Einrichtungen	22	1	51	151	14	216	12	1 182
28	Bau- und Wohnungswesen darunter	144 549	6 555	31 982	2 882	3 094	37 958	2 034	13 744
29	Bauverwaltung, Städtebau und -planung, Vermessungs- wesen, Katasteramt, Hoch- bau- und Maschinenamt	6 827	361	29 880	132	1 058	31 070	90	505
30	Wohnungsbau und Wohnsiedlung	6 118	-	556	1 041	175	1 772	1 799	1 301
31	Straßen, Wege, Brücken und sonstiger Tiefbau	125 996	5 977	762	1 420	1 596	3 778	145	11 284
32	Trümmerbeseitigung und -verwertung	-	-	-	-	-	-	-	-

Anmerkungen S. 25

Tabellenteil C

Lfd. Nr.	Aufgabenbereich	Zuweisungen		Einnahmen aus Verwaltung und Betrieb			Rückflüsse von Darlehen	Entnahmen aus Rücklagen und aus Kapitalvermögen	
		vom Land (Bund)	von Gemeinden und Gemeindeverbänden	Gebühren, Entgelte, Strafen	Zinsen und sonstige Erträge aus Kapitalanlagen	Übrige Einnahmen 18)			zusammen
33	Öffentliche Einrichtungen, Wirtschaftsförderung	9 221	1 070	3 163	389	11 194	14 746	284	1 408
	darunter								
34	Stadtentwässerung	1 140	-	12	-	1	13	55	7
35	Beleuchtung und übrige Reinigung des Gemeindegebiets	33	193	600	75	79	754	121	7
36	Feuerlöschwesen	2 033	291	166	56	75	297	10	494
37	Einrichtungen der Lebensmittelversorgung und Marktwesen	-	-	42	-	1	43	5	-
38	Förderung von Land- und Forstwirtschaft, Wirtschaft und Verkehr	5 798	538	2 224	80	273	2 577	93	705
39	Wirtschaftliche Unternehmen (den Kämmererverwaltungen zugerechnet)	2 843	-	-	-	-	-	436	1 417
40	Finanz- und Steuerverwaltung, Nicht aufteilbarer Schuldendienst)	477	93	202	3 261	654	4 117	8	-
41	Allgemeines Kapitalvermögen (den Kämmererverwaltungen zugerechnet)	-	-	-	-	-	-	858	1 210
42	Allgemeines Grundvermögen (den Kämmererverwaltungen zugerechnet)	58	4	-	-	-	-	251	1 200
43	Sondervermögen (den Kämmererverwaltungen zugerechnet)	-	-	-	50	10	60	77	-
44	Kämmererverwaltungen insgesamt	370 875	24 167	108 122	13 599	79 882	201 603	5 200	77 893
	darunter								
45	den Kämmererverwaltungen zugerechnete Einnahmen für das Erwerbsvermögen	2 901	4	-	50	10	60	1 622	3 827
	<u>Nachrichtlich:</u>								
46	ALLGEMEINE DECKUNGSMITTEL UND SONSTIGE IHNEN ZUGERECHNETE EINNÄHMEN FÜR DEN GESAMTHAUSHALT	326 001	507 847	73 195	22 771	3 866	99 832	-	-
	davon								
47	Wirtschaftliche Unternehmen	56	11	14 723	20 696	774	36 193	-	-
48	Allgemeines Kapitalvermögen	-	148	-	1 874	4	1 878	-	-
49	Allgemeines Grundvermögen	-	-	-	201	3 088	3 289	-	-
50	Allgemeine Finanzzuweisungen und Umlageeinnahmen, Steuern und steuerähnliche Einnahmen	325 945	507 688	58 472	-	-	58 472	-	-
51	ENTNAHMEN AUS RÜCKLAGEN FÜR DEN GESAMTHAUSHALT	-	-	-	6 085	-	6 085	-	109
52	Kämmererverwaltungen insgesamt	370 875	24 167	108 122	13 599	79 882	201 603	5 200	77 893
53	GESAMTEINNÄHMEN	696 876	532 014	181 317	42 455	83 748	307 520	5 200	78 002

Anmerkungen S. 25

Arten und Aufgabenbereichen, 3f. Landkreise

DM -

Tabellenteil C

Spezielle Deckungsmittel										Lfd. Nr.
Einnahmen aus der Vermögensbewegung						insgesamt	davon			
Erlöse aus Vermögens- ver- äußerungen	Äußere Darlehen			Innere Darlehen	zusammen		vom Land (Bund)	von Gemeinden und Gemeinde- verbänden	eigene	
	vom Land (Bund)	von Gemeinden und Gemeinde- verbänden	aus Kreditmarkt- mitteln und öffentlichen Sonder- mitteln							
-	3 000	-	1 318	658	6 668	31 705	12 221	1 070	18 414	33
-	-	-	-	-	62	1 215	1 140	-	75	34
-	-	-	70	-	198	1 178	33	193	952	35
-	-	-	-	-	504	3 125	2 033	291	801	36
-	-	-	-	200	205	248	-	-	248	37
-	3 000	-	1 000	25	4 823	13 736	8 798	538	4 400	38
4 294	-	109	1 958	2 593	10 807	13 650	2 843	109	10 698	39
-	-	-	-	-	8	4 695	477	93	4 125	40
-	-	-	4 200	91	6 359	6 359	-	-	6 359	41
1 277	80	-	2 403	14	5 225	5 287	138	4	5 145	42
-	-	-	-	-	77	137	-	-	137	43
9 123	18 930	109	35 490	11 565	158 310	754 955	389 805	24 276	340 874	44
5 571	80	109	8 561	2 698	22 468	25 433	2 981	113	22 339	45
-	-	-	-	-	-	933 680	326 001	507 847	99 832	46
-	-	-	-	-	-	36 260	56	11	36 193	47
-	-	-	-	-	-	2 026	-	148	1 878	48
-	-	-	-	-	-	3 289	-	-	3 289	49
-	-	-	-	-	-	892 105	325 945	507 688	58 472	50
-	-	-	-	-	109	6 194	-	-	6 194	51
9 123	18 930	109	35 490	11 565	158 310	754 955	389 805	24 276	340 874	52
9 123	18 930	109	35 490	11 565	158 419	1 694 829	715 806	532 123	446 900	53

Tabellenteil C

Lfd. Nr.	Aufgabenbereich	Zuweisungen		Einnahmen aus Verwaltung und Betrieb			Rückflüsse von Darlehen	Entnahmen aus Rücklagen und aus Kapitalvermögen	
		vom Land (Bund)	von Gemeinden und Gemeindeverbänden	Gebühren, Entgelte, Strafen	Zinsen und sonstige Erträge aus Kapitalanlagen	Übrige Einnahmen 18)			zusammen
1	Allgemeine Verwaltung	1 200	-	8	1	2 217	2 226	12	29
2	Öffentliche Sicherheit und Ordnung	-	-	-	-	-	-	-	-
	darunter								
3	Polizei	-	-	-	-	-	-	-	-
4	Zivilschutz	-	-	-	-	-	-	-	-
5	Schulen	548	114	51	-	139	190	-	-
	darunter								
6	Schulverwaltung	-	-	-	-	-	-	-	-
7	Volks- und Sonderschulen . .	-	-	-	-	-	-	-	-
8	Mittelschulen	-	-	-	-	-	-	-	-
9	Höhere Schulen	-	-	-	-	-	-	-	-
10	Berufsschulen	-	-	-	-	-	-	-	-
11	Berufsfach- und Fachschulen .	256	-	51	-	21	72	-	-
12	Kultur	3 438	217	676	2	399	1 077	1	15
	darunter								
13	Wissenschaftspflege	715	166	603	2	94	699	-	15
14	Theater und Konzerte	-	-	-	-	-	-	-	-
15	Soziale Angelegenheiten	170 312	1 081	30 393	623	88 248	119 264	3 523	165
	darunter								
16	Verwaltung der sozialen Angelegenheiten, der Jugendhilfe und des Lastenausgleichs	53	-	-	50	201	251	1	-
17	Leistungen der Sozialhilfe (ohne Lastenausgleich) . . .	105 331	975	1 191	253	75 188	76 632	3 368	-
18	Einrichtungen der Sozialhilfe	9 075	19	17 848	1	4 743	22 592	1	145
19	Jugendhilfe und ihre Einrichtungen	55 853	87	11 354	319	8 116	19 789	153	20
20	Miet- und Lastenzuschüsse . .	-	-	-	-	-	-	-	-
21	Übrige soziale Maßnahmen . .	-	-	-	-	-	-	-	-
22	Gesundheitspflege	1 501	584	176 261	59	16 887	193 207	21	2 325
	davon								
23	Gesundheitsdienst	300	-	-	33	1 390	1 423	1	-
24	Krankenhäuser, Entbindungs- und Wöchnerinnenheime	206	515	34 246	1	5 518	39 765	-	267
25	Anstalten für Nerven- und Geistes Kranke	995	69	142 015	25	9 979	152 019	20	2 058
26	Sonstige Einrichtungen des Gesundheitswesens	-	-	-	-	-	-	-	-
27	Leibesübungen und Einrichtungen	-	-	-	-	-	-	-	-
28	Bau- und Wohnungswesen	460 608	7 359	3 338	1 349	17 006	21 693	3 649	477
	darunter								
29	Bauverwaltung, Städtebau und -planung, Vermessungswesen, Katasteramt, Hochbau- und Maschinenamt	-	-	1 469	-	526	1 995	2	-
30	Wohnungsbau und Wohnsiedlung	11	-	-	466	77	543	1 548	-
31	Straßen, Wege, Brücken und sonstiger Tiefbau	460 597	7 359	1 869	883	16 403	19 155	2 099	477
32	Trümmerbeseitigung und -verwertung	-	-	-	-	-	-	-	-

Anmerkungen S. 25

Tabellenteil C

Lfd. Nr.	Aufgabenbereich	Zuweisungen		Einnahmen aus Verwaltung und Betrieb			Rückflüsse von Darlehen	Entnahmen aus Rücklagen und aus Kapitalvermögen	
		vom Land (Bund)	von Gemeinden und Gemeindeverbänden	Gebühren, Entgelte, Strafen	Zinsen und sonstige Erträge aus Kapitalanlagen	Übrige Einnahmen 18)			zusammen
33	Öffentliche Einrichtungen, Wirtschaftsförderung	15 027	-	3 700	244	923	4 867	49	2 643
	darunter								
34	Stadtentwässerung	-	-	-	-	-	-	-	-
35	Beleuchtung und übrige Reinigung des Gemeindegebiets .	-	-	-	-	-	-	-	-
36	Feuerlöschwesen	-	-	-	-	-	-	-	-
37	Einrichtungen der Lebensmittelversorgung und Marktwesen	-	-	-	-	-	-	-	-
38	Förderung von Land- und Forstwirtschaft, Wirtschaft und Verkehr . . .	15 027	-	3 700	244	923	4 867	49	2 643
39	Wirtschaftliche Unternehmen (den Kämmererverwaltungen zugerechnet)	-	-	-	-	3 333	3 333	36	202
40	Finanz- und Steuerverwaltung, Nicht aufteilbarer Schuldendienst	-	-	-	2 435	20	2 455	-	-
41	Allgemeines Kapitalvermögen (den Kämmererverwaltungen zugerechnet)	-	-	-	-	-	-	72	22
42	Allgemeines Grundvermögen (den Kämmererverwaltungen zugerechnet)	-	-	-	-	-	-	1	2 255
43	Sondervermögen (den Kämmererverwaltungen zugerechnet)	-	-	-	-	-	-	-	-
44	Kämmererverwaltungen insgesamt	652 634	9 355	214 427	4 713	129 172	348 312	7 364	8 133
	darunter								
45	den Kämmererverwaltungen zugerechnete Einnahmen für das Ervermögen	-	-	-	-	3 333	3 333	109	2 479
	<u>Nachrichtlich:</u>								
46	ALLGEMEINE DECKUNGSMITTEL UND SONSTIGE IHNEN ZUGERECHNETE EINNÄHMEN FÜR DEN GESAMTHAUSHALT	192 000	340 035	633	9 590	7 888	18 111	-	-
	davon								
47	Wirtschaftliche Unternehmen .	-	-	603	9 344	7 254	17 201	-	-
48	Allgemeines Kapitalvermögen .	-	493	-	165	6	171	-	-
49	Allgemeines Grundvermögen . .	-	-	30	81	628	739	-	-
50	Allgemeine Finanzzuweisungen und Umlageeinnahmen, Steuern und steuerähnliche Einnahmen	192 000	339 542	-	-	-	-	-	-
51	ENTNAHMEN AUS RÜCKLAGEN FÜR DEN GESAMTHAUSHALT	-	-	-	1 282	-	1 282	-	-
52	Kämmererverwaltungen insgesamt	652 634	9 355	214 427	4 713	129 172	348 312	7 364	8 133
53	GESAMTEINNÄHMEN	844 634	349 390	215 060	15 585	137 060	367 705	7 364	8 133

und Aufgabenbereichen, 4. Landschaftsverbände

Tabellenteil C

Spezielle Deckungsmittel										Lfd. Nr.
Einnahmen aus der Vermögensbewegung						insgesamt	davon			
Erlöse aus Vermögens- ver- äußerungen	Äußere Darlehen			Innere Darlehen	zusammen		vom Land (Bund)	von Gemeinden und Gemeinde- verbänden	eigene	
	vom Land (Bund)	von Gemeinden und Gemeinde- verbänden	aus Kreditmarkt- mitteln und öffentlichen Sonder- mitteln							
-	-	-	43	-	2 735	22 629	15 027	-	7 602	33
-	-	-	-	-	-	-	-	-	-	34
-	-	-	-	-	-	-	-	-	-	35
-	-	-	-	-	-	-	-	-	-	36
-	-	-	-	-	-	-	-	-	-	37
-	-	-	43	-	2 735	22 629	15 027	-	7 602	38
-	-	-	5 077	-	5 315	8 648	-	-	8 648	39
-	-	-	-	-	-	2 455	-	-	2 455	40
-	-	-	-	-	94	94	-	-	94	41
711	-	-	2 510	1 170	6 647	6 647	-	-	6 647	42
-	-	-	-	-	-	-	-	-	-	43
711	850	-	72 215	3 147	92 420	1 102 721	653 484	9 355	439 882	44
711	-	-	7 587	1 170	12 056	15 389	-	-	15 389	45
-	-	-	-	-	-	550 146	192 000	340 035	18 111	46
-	-	-	-	-	-	17 201	-	-	17 201	47
-	-	-	-	-	-	664	-	493	171	48
-	-	-	-	-	-	739	-	-	739	49
-	-	-	-	-	-	531 542	192 000	339 542	-	50
-	-	-	-	-	-	1 282	-	-	1 282	51
711	850	-	72 215	3 147	92 420	1 102 721	653 484	9 355	439 882	52
711	850	-	72 215	3 147	92 420	1 654 149	845 484	349 390	459 275	53

Tabellenteil C

Lfd. Nr.	Aufgabenbereich	Zuweisungen		Einnahmen aus Verwaltung und Betrieb					Entnahmen aus Rücklagen und aus Kapitalvermögen
		vom Land (Bund)	von Gemeinden und Gemeindeverbänden	Gebühren, Entgelte, Strafen	Zinsen und sonstige Erträge aus Kapitalanlagen	Übrige Einnahmen 18)	zusammen	Rückflüsse von Darlehen	
1	Allgemeine Verwaltung	53	23	-	-	33	33	-	-
2	Öffentliche Sicherheit und Ordnung	-	-	-	-	-	-	-	-
3	Schulen	-	-	-	-	-	-	-	-
4	Kultur	-	-	-	-	-	-	-	-
5	Soziale Angelegenheiten	-	-	-	-	-	-	-	-
6	Gesundheitspflege	-	-	-	-	-	-	-	-
7	Bau- und Wohnungswesen	411	236	36	26	76	138	1 263	550
8	darunter Bauverwaltung, Städtebau und -planung, Vermessungswesen, Katasteramt, Hochbau- und Maschinenamt	350	236	36	-	67	103	279	-
9	Wohnungsbau und Wohnsiedlung	61	-	-	26	2	28	98	50
10	Straßen, Wege, Brücken und sonstiger Tiefbau	-	-	-	-	7	7	886	500
11	Öffentliche Einrichtungen, Wirtschaftsförderung	89	-	-	-	-	-	-	-
12	darunter Beleuchtung und übrige Reinigung des Gemeindegebietes	14	-	-	-	-	-	-	-
13	Förderung von Land- und Forstwirtschaft, Wirtschaft und Verkehr	75	-	-	-	-	-	-	-
14	Wirtschaftliche Unternehmen (den Kämmereiverwaltungen zugerechnet)	-	-	-	-	-	-	-	-
15	Finanz- und Steuerverwaltung, Nicht aufteilbarer Schuldendienst	-	-	-	261	-	261	-	-
16	Allgemeines Kapitalvermögen (den Kämmereiverwaltungen zugerechnet)	-	-	-	-	-	-	-	-
17	Allgemeines Grundvermögen (den Kämmereiverwaltungen zugerechnet)	-	-	-	-	-	-	-	-
18	Sondervermögen (den Kämmereiverwaltungen zugerechnet)	-	-	-	-	-	-	-	-
19	Kämmereiverwaltungen insgesamt	553	259	36	287	109	432	1 263	550
20	darunter den Kämmereiverwaltungen zugerechnete Einnahmen für das Erwerbsvermögen	-	-	-	-	-	-	-	-
21	<u>Nachrichtlich:</u> ALLGEMEINE DECKUNGSMITTEL UND SONSTIGE IHEN ZUGERECHNETE EINNAHMEN FÜR DEN GESAMTHAUSHALT	-	16 000	-	-	62	62	-	-
22	davon Wirtschaftliche Unternehmen	-	-	-	-	-	-	-	-
23	Allgemeines Kapitalvermögen	-	-	-	-	-	-	-	-
24	Allgemeines Grundvermögen	-	-	-	-	62	62	-	-
25	Allgemeine Finanzaufwendungen und Umlageeinnahmen, Steuern und steuerähnliche Einnahmen	-	16 000	-	-	-	-	-	-
26	ENTNAHMEN AUS RÜCKLAGEN FÜR DEN GESAMTHAUSHALT	-	-	-	24	-	24	-	8
27	Kämmereiverwaltungen insgesamt	553	259	36	287	109	432	1 263	550
28	GESAMTEINNAHMEN	553	16 259	36	311	171	518	1 263	558

Spezielle Deckungsmittel										Lfd. Nr.
Einnahmen aus der Vermögensbewegung						insgesamt	davon			
Erlöse aus Vermögens- ver- äußerungen	Äußere Darlehen			Innere Darlehen	zusammen		vom Land (Bund)	von Gemeinden und Gemeinde- verbänden	eigene	
	vom Land (Bund)	von Gemeinden und Gemeinde- verbänden	aus Kreditmarkt- mitteln und öffentlichen Sonder- mitteln							
-	-	-	-	-	-	109	53	23	33	1
-	-	-	-	-	-	-	-	-	-	2
-	-	-	-	-	-	-	-	-	-	3
-	-	-	-	-	-	-	-	-	-	4
-	-	-	-	-	-	-	-	-	-	5
-	-	-	-	-	-	-	-	-	-	6
-	-	-	-	-	1 813	2 598	411	236	1 951	7
-	-	-	-	-	279	968	350	236	382	8
-	-	-	-	-	148	237	61	-	176	9
-	-	-	-	-	1 386	1 393	-	-	1 393	10
-	-	-	-	-	-	89	89	-	-	11
-	-	-	-	-	-	14	14	-	-	12
-	-	-	-	-	-	75	75	-	-	13
-	-	-	-	-	-	-	-	-	-	14
-	-	-	-	-	-	261	-	-	261	15
-	-	-	-	-	-	-	-	-	-	16
-	-	-	-	-	-	-	-	-	-	17
-	-	-	-	-	-	-	-	-	-	18
-	-	-	-	-	1 813	3 057	553	259	2 245	19
-	-	-	-	-	-	-	-	-	-	20
-	-	-	-	-	-	16 062	-	16 000	62	21
-	-	-	-	-	-	-	-	-	-	22
-	-	-	-	-	-	-	-	-	-	23
-	-	-	-	-	-	62	-	-	62	24
-	-	-	-	-	-	16 000	-	16 000	-	25
-	-	-	-	-	8	32	-	-	32	26
-	-	-	-	-	1 813	3 057	553	259	2 245	27
-	-	-	-	-	1 821	19 151	553	16 259	2 339	28

Anhang

Sachregister

A

	Seite
Abwicklung der Vorjahre	28f, 62-67, 76f
Aktivitätsbezüge	118, 120
Allgemeine Deckungsmittel s. "Deckungsmittel"	
Allgemeine Finanzzuweisungen s. "Finanzzuweisungen"	
Allgemeine Umlagen s. "Umlagen"	
Allgemeine Verwaltung	38-43, 72f, 76, 80, 82 usw. bis 100; 123, 124, 126, 136f, 140f, 144f usw. bis 176f; 178f, 182f, 186f, 192f, 194f, 200f, 204f, 208f usw. bis 240f; 242f, 246f, 250f, 254f
Allgemeiner sächlicher Verwaltungsaufwand	30f, 36, 39, 45, 51, 57, 63, 102, 104; 136, 128, 140, 142 usw. bis 190
Allgemeines Grundvermögen s. "Grundvermögen"	
Allgemeines Kapitalvermögen s. "Kapitalvermögen"	
Amtsumlage s. "Umlagen"	
Angestellte, Personalausgaben s. "Beamte und Angestellte"	
Anstalten und öffentliche Einrichtungen, Wirtschaftsförderung s. "Kommunale Anstalten und Einrichtungen"	
Anstalten für Nerven- und Geisteskranke	136f, 140f, 144f usw. bis 168f; 182f, 186f, 192f, 194f; 200f, 204f, 208f usw. bis 232f; 246f, 250f
Anteilbeträge der o.R. an die ao. R.	69, 103, 105; 137, 139, 141, 143 usw. bis 191
Arbeiter, Personalausgaben	118, 120
Atomforschung, Wissenschaftliche Bibliotheken und Archive, übrige Wissenschaft	44-49, 72f
Ausgaben	
Außerordentliche	103, 105, 137, 139, 141, 143 usw. bis 191
Bereinigte	82-85, 103, 105, 137, 139, 141, 143 usw. bis 191; 192-199
Bruttoausgaben	79-81, 102-105, 137-191
Eigenausgaben	86-89, 103, 105, 137, 139, 141, 143 usw. bis 191; 192-199
Gesamtausgaben	20-23 28f, 30f, 36f, 138f, 142f, 146f, 150f, 156f, 160f, 162f usw. bis 174f; 176f, 180
Kriegsschädenbeseitigung	124-128
Lastenausgleich	129
Mehrausgaben	113, 117
Nettoausgaben	28f
Personalausgaben	20-23 36, 68, 102, 104, 118-121; 136, 138, 140, 142 usw. bis 190
Sächliche Zweckausgaben	36, 39, 45, 51, 57, 63, 102, 104; 136, 138, 140, 142 usw. bis 190
Unmittelbare Ausgaben	20-23 28f, 30f, 36; 39, 45, 51, 57, 63
Unbereinigte Gesamtausgaben	20-23 28f, 30f, 36
Vermögensbewegung	28f, 30f, 36, 102-105, 128, 136-191
Vermögensunwirksame s. "Verwaltungs- und Zweckausgaben"	
Vermögenswirksame s. "Ausgaben der Vermögensbewegung"	
Verwaltungs- und Zweckausgaben	20-23 28f, 30f, 36, 102, 104; 136, 138, 140, 142 usw. bis 190
Ausgleichsstock, Zuweisungen aus dem	110, 114
Ausgleichsforderungen	62-67, 76f
Außerordentliche Ausgaben s. "Ausgaben"	

B

Seite

Badebetriebe s. "Kur- und Badebetriebe"	
Bank-, Spar- und Kreditinstitute	68, 70
Bauinvestitionen (Bauausgaben)	30f, 36, 39, 45, 51, 57, 63, 69, 103, 105, 122-123, 128; 137, 139, 141, 143 usw. bis 191
Bau- und Wohnungswesen	20-23, 56-61, 62-67, 76f, 79, 81, 83 usw. bis 101; 123, 125, 127, 136f, 140f, 144f, 148f usw. bis 176f, 178f, 182f, 186f, 190f, 196f, 198f, 200f, 204f, 208f usw. bis 240f; 242f, 246f, 250f, 254f
Bauverwaltung, Städtebau und -planung, Vermes- sungswesen, Katasteramt, Hochbau- und Maschinenamt	56-61, 76f, 136f, 140f, 144f usw. bis 168f; 182f, 186f, 190f, 196f, 198f; 200f, 204f, 208f usw. bis 232f; 246f, 250f, 254f
Beamte und Angestellte, Personalausgaben	30f, 38, 44, 50, 56, 62, 118-121
Beleuchtung und Reinigung	50-55, 74f, 138f, 142f, 146f usw. bis 170f; 172f, 178f, 184f, 188f, 196f, 198f; 202f, 206f, 210f usw. bis 234f; 236f, 242f, 248f, 252f
Bereinigte Ausgaben	82-85, 103, 105, 137, 139, 141, 143 usw. bis 191
Bereinigter Finanzbedarf s. "Bereinigte Ausgaben"	
Berufsfachschulen	38-43, 72f, 113; 136f, 140f, 144f, 148f usw. bis 172f; 178f, 182f, 186f, 192f, 194f; 200f, 204f, 208 usw. bis 236f; 242f, 246f, 250f
Bestattungswesen	56-61, 74f
Beteiligungen	39, 45, 51, 57, 63, 69, 102, 104, 137, 139, 141, 143 usw. bis 191
Bewegliche Vermögen s. "Vermögen"	
Biersteuer	34f
Brücken s. "Straßenbau"	
Bruttoausgaben s. "Ausgaben"	
Bundesautobahnen einschl. Brücken	56-61, 76f
Bundesstraßen einschl. Brücken	56-61, 76f

D

Darlehen	
Aufnahme	36, 71, 94-97, 107, 109, 128; 201, 203, 205 usw. bis 255
Gewährung	20-23, 30f, 36, 39, 45, 51, 57, 63, 69, 102, 104, 136, 138, 140, 142 usw. bis 190
Innere	20-23 36, 71, 107, 109; 201, 203, 205 usw. bis 255
Rückflüsse	20-23 36, 71, 106, 108, 200, 202, 204 usw. bis 254
Deckungsbedarf	103, 105
Deckungsmittel	
Allgemeine	110-117
Spezielle (verwaltungszweiggebundene)	62-67, 76f, 107, 109, 201, 203, 205 usw. bis 255
Eigene spezielle	107, 109, 201, 203, 205 usw. bis 255
Übrige	20-23, 98-101
Domänen und Forsten50f, 52f, 54f, 68, 70, 74f
Durchschnittshebesätze s. "Realsteuern"	

E

Seite

Eigenausgaben (Reiner Finanzbedarf)	86-89, 103, 105, 137, 139, 141, 143 usw. bis 191	
Einkommensteuer		34f
Einnahmen		
Gesamteinnahmen	28f, 32f, 36; 203f, 206f, 210f usw. bis 238f; 240f, 244f, 248f, 252f, 254f	
Kriegsschädenbeseitigung		124-128
Mehreinnahmen		113, 117
Steuern und steuerähnliche Einnahmen s. "Steuern"		
Unmittelbare Einnahmen	20-23 28f, 32f, 36; 43, 49, 55, 61, 67	
Unbereinigte Gesamteinnahmen	20-23, 28f, 32f, 36	
Übrige	20-23, 32f, 36, 42, 71, 106, 108, 200, 202, 204 usw. bis 254	
Vermögensbewegung	28f, 32f, 36, 43, 49, 55, 61, 57, 71; 106f, 108; 200f, 202f, 204f usw. bis 254f	
Vermögensunwirksame s. "Einnahmen aus Verwaltung und Betrieb"		
Vermögenswirksame s. "Einnahmen aus der Vermögensbewegung"		
Verwaltung und Betrieb	20-23, 28f, 32f, 36, 43, 49, 55, 61, 67; 106, 108, 200, 202, 204 usw. bis 254	
Einrichtungen		
Gesundheitswesen s. "Gesundheitswesen"		
Jugendhilfe s. "Jugendhilfe"		
Kommunale s. "Kommunale Anstalten und Einrichtungen" und "Öffentliche Einrichtungen, Wirtschaftsförderung"		
Kriegsfolgenhilfe s. "Fürsorge, Einrichtungen und Leistungen"		
Lebensmittelversorgung und Marktwesen s. "Lebensmittelversorgung"		
Leibesübungen und Jugendpflege s. "Leibesübungen"		
Wissenschaftliche s. "Wissenschaftliche Einrichtungen"		
Elektrizitätsversorgung		36, 37, 68, 70, 102, 116
Entbindungs- und Wöchnerinnenheime s. "Krankenhäuser"		
Entgelte s. "Gebühren, Entgelte, Strafen"		
Entnahmen aus Rücklagen und aus Kapitalvermögen		
Gesamthaushalt	20-23, 202, 206, 210f usw. bis 238f; 240f, 244f, 248f, 252f, 254f	
Verwaltungszweige	36, 43, 49, 55, 61, 67, 71; 200, 202, 204 usw. bis 254	
Entwicklungshilfe		62-67, 72f
Erlöse aus Vermögensveräußerungen	20-23, 32f, 36, 43, 49, 55, 61, 67, 71; 107, 109; 201, 203, 205 usw. bis 255	
Ernährung s. "Förderung von Land- und Forstwirtschaft"		
Erträge		
Allgemeines Grundvermögen s. "Grundvermögen"		
Allgemeines Kapitalvermögen s. "Kapitalvermögen"		
Kapitalanlagen s. "Kapitalanlagen"		
Land- und Forstwirtschaft s. "Land- und Forstwirtschaft"		
Sondervermögen s. "Sondervermögen"		
Wirtschaftliche Unternehmen s. "Wirtschaftliche Unternehmen"		
Erweiterungs- und Umbauten s. "Neu- und Wiederaufbau"		
Erwerbsvermögen		
Ausgaben	30f, 36, 39, 45, 51, 57, 63; 69, 79, 81 usw. bis 93; 138f, 142f, 146f, 150f usw. bis 174f; 176f, 180f, 184f, 188f, 190f, 196f, 198f	
Einnahmen	36, 71, 95, 97, 99, 101; 106f, 108f, 202f, 206f, 210f usw. bis 238f, 240f, 244f, 248f, 252f, 254f	
Zuschußbedarf		91, 93
Erwerb von Grundvermögen s. "Grundvermögen"		

Fachschulen s. "Berufsfachschulen"

Feuerlöschwesen 56-61, 74f, 123, 138f, 142f, 146f usw. bis 170f; 172f, 176f, 178f, 184f, 188f, 196f, 198f; 202f, 206f, 210f usw. bis 234f; 236f, 240f, 242f, 248f, 252f

Finanzbedarf

Bereinigter s. "Bereinigte Ausgaben"

Reiner s. "Eigenausgaben"

Finanzstatistischer Abschluß 28

Finanz-, Steuer- und Schuldenverwaltung 38-43, 66-71, 72f, 76f, 79, 81 usw. bis 101; 123, 125, 127, 138f, 142f, 146f usw. bis 174f; 176f, 180f, 184f, 188f, 190f, 196f; 198f, 202f usw. bis 238f; 240f, 244f, 248f, 252f, 254f

Finanzzuweisungen, allgemeine 20-23, 110, 114; 202f, 206f, 210 usw. bis 238f; 240f, 244f, 248f, 252f, 254f

Flurbereinigung s. "Umlegung"

Förderung

Handel, Industrie und Gewerbe 50-55, 74f

Land- und Forstwirtschaft 50-55, 68, 70, 74f; 138f, 142f, 146f usw. bis 170f, 172f, 176f, 178f, 184f, 188f, 190f, 196f; 198f, 202f, 206f usw. bis 234f; 236f, 240f, 242f, 248f, 252f, 254f

Wirtschaft und Verkehr 50-55, 74f, 79, 81 usw. bis 99; 123, 125, 127; 138f, 142f, 146f usw. bis 170f; 172f, 176f, 178f, 184f, 188f, 190f, 196f; 198f, 202f, 206f usw. bis 234f; 236f, 240f, 242f, 248f, 252f, 254f

Forsten s. "Domänen und Forsten"

Forstwirtschaft s. "Land- und Forstwirtschaft"

Fürsorge (soziale Angelegenheiten)

Allgemeine 44-49, 72f, 136f, 140f, 144f usw. bis 176f; 178f, 182f, 186f; 192f, 194f; 198f, 204f, 208f usw. bis 240f; 242f, 246f, 250f

Einrichtungen 44-49, 72f; 136f, 140f, 144f usw. bis 168f; 182f, 186f, 192f, 194f, 200f, 204f, 208f usw. bis 232f; 246f, 250f

Kriegsschädenbeseitigung 125, 127

Verwaltung 44-49, 72f, 136f, 140f, 144f usw. bis 168f; 182f, 186f; 192f, 194f; 200f, 204f, 208f usw. bis 232f; 246f, 250f

Jugendhilfe 44-49, 72f, 79, 81, 83 usw. bis 101; 123; 136f, 140f, 144f usw. bis 176f; 178f, 182f, 186f, 190f, 192f, 194f; 200f, 204f, 208f usw. bis 240f; 242f, 246f, 250f, 254f

G

Gasversorgung 68, 70, 112, 116

Gebietskörperschaften s. "Zuweisungen"

Gebühren, Entgelte, Strafen 20-23, 32f, 36, 42, 48, 54, 60, 66; 106, 108; 200, 202, 204 usw. bis 254

Geistesranke s. "Anstalten für Nerven- und Geistesranke"

Gesamtausgaben s. "Ausgaben"

Gesamteinnahmen s. "Einnahmen"

Gesamthaushalt

Mehreinnahmen und Mehrausgaben 113, 117

Entnahmen aus Rücklagen 20-23, 32f, 202f, 206f, 210f usw. bis 238f; 240f, 244f, 248f, 252f, 254f

Zuführungen an Rücklagen 20-23, 138f, 142f, 146f usw. bis 174f; 176f, 180f, 184f, 188f, 190f

Rücklagen für den 30f, 113, 117

Gesundheit, Sport und Leibesübungen 50-55, 74f; 136f, 140f, 144f usw. bis 168f; 182f, 186f; 192f, 194f; 200f, 204f, 208f usw. bis 232f; 246f, 250f

Gesundheits- und Jugendpflege s. auch

"Leibesübungen und Jugendpflege" 50-55, 74f, 79, 81, 83 usw. bis 101; 123, 125, 127; 136f, 140f, 144f usw. bis 176f; 178f, 182f, 186f, 190f, 192f, 194f; 202f, 204f, 208f usw. bis 240f; 242f, 246f, 250f, 257f

Einrichtungen, sonstige 136f, 140f, 142f usw. bis 168f; 182f, 186f, 192f, 194f; 198f, 204f, 208f usw. bis 232f; 246f, 250f

	Seite
Getränkesteuer	111, 115
Gewährung von Darlehen s. "Darlehen"	
Gewerbe s. "Förderung"	
Gewerbsteuer	
Ausgleichszuschüsse	135
nach Ertrag und Kapital	20-23, 111, 115, 132-134
nach der Lohnsumme	20-23, 111, 115, 134, 135
Gewogene Durchschnittshebesätze s. "Realsteuern"	
Große Instandsetzungen s. "Neu- und Wiederaufbau"	
Grundbeträge der Realsteuern s. "Realsteuern"	
Grunderwerbsteuer	34f
Grundsteuer	20-23, 34f, 111, 115, 130, 134
Grundsteuerausfallentschädigung (Grundsteuer- ergänzungszuschüsse)	110, 114, 135
Grundvermögen	
Allgemeines	62-67, 76f, 79, 81, 83, 85, 87 bis 101, 113, 117; 138, 142f, 146f usw. bis 174f; 176f, 180f, 184f, 188f; 192f, 196f, 198f, 202f, 206f usw. bis 238f; 240f, 244f, 248f, 252f, 254f
Erlöse aus Veräußerungen s. "Erlöse aus Vermögensveräußerungen"	
Erträge	113, 117
Erwerb	103, 105; 137, 139, 141 usw. bis 191
Personalausgaben	20-23, 119, 121

H

Häfen s. "Wasserstraßen"	
Hafen- und Umschlagunternehmen	68, 70, 112, 116
Handel s. "Förderung"	
Hebesatzgruppen	130-135
Hochbauamt s. "Bauverwaltung"	
Hochschulen, sonstige, Lehrerausbildung und allgemeine Aufgaben für die Hochschule	38-43, 72f
Hochschulkliniken	38-43, 72f
Hoheitsverwaltungen	62-67, 76f
Hoheits- und Kammereiverwaltungen	62-67, 76f
Höhere Schulen	38-43, 72f, 123; 136f, 140f, 144f usw. bis 176f; 178f, 182f, 186f, 192f, 194f; 202f, 204f, 208f usw. bis 240f; 242f, 246f, 250f

I

Industrie s. "Förderung"	
Innere Verwaltung und allgemeine Staatsaufgaben s. "Allgemeine Verwaltung"	
Innere Darlehen s. "Darlehen"	
Innere Verwaltung s. "Allgemeine Verwaltung"	
Instandsetzungen, große s. "Neu- und Wiederaufbau"	
Instandsetzung von unbeweglichem Vermögen s. "Vermögen"	
Investitionen s. "Neu- und Wiederaufbau"	

J

	Seite
Jugendhilfe und ihre Einrichtungen	44-49, 72f, 136f, 140f, 144f usw. bis 168f; 182f, 186f, 192f, 194f, 200f, 204f, 208f usw. bis 232f; 246f, 250f
außerdem Fürsorge und Jugendhilfe	44-49, 72f, 79, 81, 83 usw. bis 101; 123, 125, 127, 136f, 140f, 144f usw. bis 176f; 178f, 182f, 186f, 190f, 194f; 200f, 204f, 208f usw. bis 240f; 242f, 246f, 250f, 254f

K

Kämmereiverwaltungen	79, 81, 83 usw. bis 101; 138f, 142f, 146f usw. bis 174f; 176f, 180f, 184f, 188f, 190f, 196f, 198f; 202f, 206f, 210f usw. bis 238f; 240f, 244f, 248f, 252f, 254f
Kämmerei- und Hoheitsverwaltungen	62-67, 76f
Kapitalanlagen, Erträge	36, 70, 106, 108, 200, 202, 204 usw. bis 254
Kapitalvermögen	
Allgemeines	113, 117; 138f, 142f, 156f usw. bis 174f; 176f, 180f, 184f, 188f, 190f, 196f; 198f, 202f, 206f usw. bis 238f; 240f, 244f, 248f, 252f, 254f
Entnahmen s. "Entnahmen"	
Erträge	113, 117
Zuführungen s. "Rücklagen"	
Katasteramt s. "Bauverwaltung"	
Kinosteuer	111, 115
Kirchliche Angelegenheiten	34-39, 58f
Kombinierte Versorgungs- und Verkehrsunternehmen	68, 70, 113, 117
Kombinierte Versorgungsunternehmen	68, 70, 112, 116
Kommunale Anstalten und Einrichtungen s. auch "Öffentliche Einrichtungen, Wirtschaftsförderung"	50-55, 74f, 79, 81, 83 usw. bis 101; 123, 125, 127; 138f, 142f, 146f usw. bis 170f; 172f, 176f, 178f, 184f, 188f, 190f, 196f; 198f, 202f, 206f usw. bis 234f; 236f, 240f, 242f, 248f, 252f, 254f
Konzerte s. "Theater"	
Körperschaftsteuer	34f
Kraftfahrzeugsteuer	34f
Krankenhäuser, Entbindungs- und Wöchnerinnenheime	123; 136f, 140f, 144f usw. bis 172f; 178f, 182f, 186f, 192f, 194f; 200f, 204f, 208f usw. bis 236f; 240f, 242f, 246f, 250f
Kreditmarktmittel s. auch "Schuldenaufnahmen"	
Kreisstraßen (L II O)	56-61, 76f
Kriegsfolgebehörden	44-49, 72f
Kriegsfolgelasten	56-61, 76f
Kriegsfolgenhilfe s. "Fürsorge" (Allgemeine Einrichtungen)	
Kriegsgefangenenentschädigung nach dem Kriegsgefangenenentschädigungsgesetz	
Leistungen	44-49, 72f; 136f, 140f, 144f usw. bis 168f; 182f, 186f, 192f, 194f; 202f, 204f, 208f usw. bis 241f; 246f, 250f,
Verwaltungsaufwand	44-49, 72f; 136f, 140f, 144f usw. bis 168f; 182f, 186f, 192f, 194f; 200f, 204f, 208f usw. bis 232f; 246f, 250f
Kriegsschädenbeseitigung	
Ausgaben	124-138
Einnahmen	124-138
Kultur s. auch "Wissenschaft"	78, 80, 82 usw. bis 100; 123, 124, 126, 136f, 140f, 144f usw. bis 176f; 178f, 182f, 186f, 190f, 192f, 194f, 200f, 204f, 208f usw. bis 240f; 242f, 246f, 250f, 254f
Kulturbau s. "Wasser- und Kulturbau"	
Kunst und Volksbildung, Heimatpflege	44-49, 72f
Kur- und Badebetriebe, Mineralquellen	68, 70, 113, 117

Land- und Forstwirtschaft

Erträge	36, 70, 113, 117
Förderung	68, 70, 138f, 142f, 146f usw. bis 170f; 172f, 176f, 178f, 184f, 186f, 190f, 196f; 198f, 202f, 206f usw. bis 234f; 236f, 240f, 242f, 248f, 254f
Landesplanung s. "Vermessungswesen"	
Landschaftsverbandsumlage s. "Umlagen"	
Landstraßen I. und II. Ordnung einschl. Brücken	20-23, 56-61, 76f
Landwirtschaftliche Siedlungen	50-55, 62-67, 74f, 76f
Lastenausgleich	
Amt bzw. Verwaltung	136f, 140f, 144f usw. bis 168f; 182f, 186f, 192f, 194; 200f, 204f, 208f usw. bis 232f; 246f, 250f
Einnahmen	129
Leistungen	129
Lebensmittelversorgung und Marktwesen,	
Einrichtungen	56-61, 74f, 138f, 142f, 146f usw. bis 170f; 172f, 178f, 184f, 188f, 196f; 198f, 202f, 206f usw. bis 234f; 236f, 242f, 248f, 262f
Leibesübungen und Jugendpflege und ihre Einrichtungen s. auch "Gesundheits- und Jugendpflege"	50-55, 74f, 123f; 136f, 140f, 144f usw. bis 168f; 172f, 176f, 178f, 182f, 186f, 190f, 192f, 194f; 200f, 204f, 208f usw. bis 232f; 236f, 240f, 242f, 246f, 250f, 254f.
Leistungen nach dem Kriegsgefangenenentschädigungsgesetz s. "Kriegsgefangenenentschädigung"	
Lohnsummensteuer	20-23, 30f, 111, 115, 134
Lotterie- und Rennwettsteuer	34f
Lotterieunternehmen, Einnahmen	34f
Lotto s. "Zahlenlotto"	
Luftschutz und Amt für Verteidigungslasten	136f, 140f, 144f usw. bis 172f; 178f, 182f, 186f, 192f, 194f; 200f, 204f, 208f usw. bis 236f; 242f, 246f, 250f

M

Marktwesen s. "Lebensmittelversorgung"

Maschinenamt s. "Bauverwaltung"

Mehrausgaben

Außerordentliche Rechnung	113, 117
Gesamthaushalt	113, 117

Mehreinnahmen

Außerordentliche Rechnung	113, 117
Gesamthaushalt	113, 117

Miet- und Lastenbeihilfen	136f, 140f, 144f usw. bis 168f; 182f, 186f, 192f; 194f; 200f, 204f, 208f usw. bis 232f; 246f, 250f
-------------------------------------	--

Mieten, Pachten	36, 42, 48, 54, 60, 66, 70
---------------------------	----------------------------

Mineralquellen s. "Kur- und Badebetriebe"

Mittelschulen s. "Realschulen"

Musik "Theater"

N

Nerven- und Geistesranke s. "Anstalten für Nerven- und Geistesranke"

Neuanschaffung von beweglichen Vermögen s. "Vermögen"

Neu- und Wiederaufbau, Erweiterungs- und Umbauten, große Instandsetzungen	20-23, 36, 39, 45, 51, 57, 63; 69, 103, 105, 128; 137, 139, 141 usw. bis 191
---	--

Nichtaufteilbarer Schuldendienst s. "Schuldendienst"

O

	Seite
Oberste Staatsorgane	37-43, 72f
Ordentliche Gerichte und Staatsanwaltschaften, Strafvollzugsanstalten	38-43, 72f
Öffentliche Einrichtungen, Wirtschaftsförderung s. auch "Kommunale Anstalten"	20-23, 79, 81, 83 usw. bis 101; 123, 125, 127; 138f, 142f, 146f usw. bis 170f; 172f, 176f, 178f, 184f, 188f, 190f, 196f; 198f, 202f, 206f usw. bis 234f; 236f, 240f, 242f, 248f, 252f, 254
Öffentliche Sicherheit und Ordnung	38-43, 72f, 78, 80, 82 usw. bis 100; 123, 124, 126; 136f, 140f, 144f usw. bis 176f; 178f, 182f, 186f, 190f, 192f, 194f; 200f, 204f, 208f usw. bis 240f; 242f, 246f, 250f, 254f

P

Personalausgaben (einschl. sonstige Personalausgaben
und Versorgungsbezüge)

Arten	36, 38, 44, 50, 56, 62, 68, 74f, 118-121
Verwaltungszweige	36, 38, 44, 50, 56, 62, 68, 74f, 102, 104; 136, 138, 140 usw. bis 190
Personalstand	20-23, 119
Polizei	38-43, 72f, 136f, 140f, 144f usw. bis 168f; 182f, 186f, 192f, 194f; 200f, 204f, 208f usw. bis 232f; 246f, 250f

R

Realschulen	38-43, 62f, 123f; 136f, 140f, 144 usw. bis 176f; 178f, 182f, 186f, 192f, 194f; 200f, 204f, 208 usw. bis 240f; 242f, 246f, 260f
-----------------------	--

Realsteuern

Einnahmen	20-23, 111, 115
Gewogene Durchschnittshebesätze	121, 133, 135
Grundbeträge	120, 135
Steuerkraft	134
Rechtsschutz	38-43, 62f

Reinausgaben s. "Ausgaben"

Reiner Finanzbedarf s. "Eigenausgaben"

Reinigung s. "Beleuchtung und Reinigung"

Rückflüsse von Darlehen s. "Darlehen"

Rücklagen

Gesamthaushalt	62-67, 76f, 103, 117
Entnahmen	36, 62-67, 71, 76f; 202f, 206f, 210f usw. bis 238f; 240f, 244f, 248f, 252f, 254f
Zuführungen	30f, 36, 39, 45, 51, 57, 63, 69; 138f, 142f, 146f usw. bis 164f; 176f, 180f, 184f, 188f, 190f
Verwaltungszweige	
Entnahmen	36, 71, 104, 108, 200, 202, 204 usw. bis 252
Zuführungen (einschl. Kapitalvermögen und Beteiligungen)	30f; 137, 139, 141 usw. bis 191

Ruhrsiedlungsverbandumlage s. "Umlagen"

S

Sachvermögen s. "Erlöse aus Vermögensveräußerungen"

Sächliche Zweckausgaben s. "Ausgaben"

Schifffahrt s. "Wasserstraßen"

Schlüsselzuweisungen s. "Zuweisungen"

Schulden s. auch "Darlehen"	
bei Gebietskörperschaften (einschl. Zuweisungen)	32f, 36, 62-67, 70, 71, 76f, 94-97, 107, 109; 201, 203, 205 usw. bis 255
aus Kreditmarktmitteln und innere Darlehen	20-23, 32f, 36, 62-67, 71, 76f, 107, 109; 201, 203, 205 usw. bis 255
für Kriegsschädenbeseitigung	128
Schuldendienst	
Nicht aufteilbar	140f, 142f, 146f usw. bis 174f; 176f, 180f, 184f, 188f, 190f, 196f, 198f, 202f, 206f, 210f usw. bis 238f, 240f, 244f, 248f, 252f, 254f
Tilgungen	20-23, 30f, 36, 39, 45, 51, 57, 63, 68, 102, 104; 126, 138, 140 usw. bis 190
Zinsen	20-23, 30f, 32f; 36, 102, 104; 136, 138, 140, usw. bis 190
Schuldenverwaltung s. "Finanzverwaltung"	
Schulen	20-23, 38-73, 72f; 78, 80 usw. bis 100; 123; 136f, 140f, 144f usw. bis 176f, 178f, 182f, 186f, 190f, 192f, 194f; 200f, 204f, 208f usw. bis 240f; 242f, 246f, 250f, 254f
Kriegsschädenbeseitigung	124, 128
Verwaltung, Ministerium	38-43, 72f, 136f, 140f, 144f usw. bis 162; 178f, 182f, 186f, 192f, 194f, 200f, 204f, 208f usw. bis 236f, 242f, 246f, 250f
Sicherheit, Öffentliche s. "Öffentliche Sicherheit und Ordnung"	
Siedlungen, landwirtschaftliche	50-55, 74f
Sonderschulen s. "Volks- und Sonderschulen"	
Sondervermögen	138f, 142f, 146f usw. bis 174f; 176f, 180f, 184f, 188f, 190f, 196f, 198f, 202f, 206f, 210f usw. bis 238f, 240f, 244f, 248f, 252f, 254f
Sonstige Umlagen s. "Umlagen"	
Sonstige Verkehrsunternehmen	68, 70, 112, 116
Soziale Angelegenheiten	20-23, 44-49, 72f, 79, 81, 83 usw. bis 101; 123; 136f, 140f, 144f usw. bis 176f, 178f, 182f, 190f, 192f, 194f; 200f, 204f, 208f usw. bis 240f; 242f, 246f, 250f, 254f
Spar- und Kreditinstitute s. "Bank-, Spar- und Kreditinstitute"	
Spezielle Deckungsmittel s. "Deckungsmittel"	
Spiel- und Wettunternehmen	34f
Sport und Leibesübungen	50-55, 74f
Städtebau und -planung s. "Bauverwaltung"	
Stadtentwässerung	20-23, 36, 37, 50-55; 74f; 142f, 146f, 150f usw. bis 158f; 166f, 184f, 188; 206f, 210f, 214f, 214f usw. bis 222f, 230f, 234f, 248f, 252f
Steuern	
Landessteuern	34f
Steuerkraft (Realsteuerkraft)	134f
Steuerkraftmeßzahl	135
Steuern und steuerähnliche Einnahmen	20-23, 34f, 62-67, 76f, 111, 115; 202f, 206f, 210f usw. bis 238f; 240f, 244f, 248f, 252f, 264f
Steuerverwaltung s. "Finanzverwaltung"	
Strafen s. "Gebühren, Entgelte, Strafen"	
Straßenbau (Straßen, Wege, Brücken)	20-23, 123; 137f, 140f, 144f usw. bis 176f; 178f, 182f, 186f, 190f, 196f, 198f, 200f, 204f, 208f usw. bis 240f, 242f, 246f, 250, 264
T	
Talsperren, Wasserversorgung und Abwasserbeseitigung	36, 37, 50-65, 74f
Theater und Musik bzw. Konzerte	44-49, 72f; 136f, 140f, 144f usw. bis 172f; 178f, 182f, 186f, 190f, 194f; 200f, 204f, 208f usw. bis 236f; 242f, 246f, 250f
Tiefbau s. "Straßenbau"	
Tilgungen s. "Schuldendienst"	
Tierzucht, Tiergesundheit, Tierhaltung	50-55, 74f
Toto	34f
Trümmerbeseitigung und -verwertung	136f, 140f, 144f usw. bis 168f; 182f, 186f, 196f, 198f; 200f, 204f, 208f usw. bis 232f; 246f, 250f

U

Seite

Übrige Einnahmen s. "Einnahmen"	
Umbauten s. "Neu- und Wiederaufbau"	
Umlagen	
Allgemeine	62-67, 76f, 110f, 114f; 138f, 142f, 146f usw. bis 174f; 176f, 180f, 184f, 188f, 190f, 202f, 206f, 210f usw. bis 238f, 240f, 244f, 248f, 252f, 264f
Amtsumlage	111, 115
Kreisumlage	111, 115
Landschaftsverbandsumlage	111, 115
an den Siedlungsverband Ruhrkohlenbezirk	111, 115
Umlegung (Flurbereinigung)	111, 115
Umschlagunternehmen s. "Hafen- und Umschlagunternehmen"	
Unterhaltung und Instandsetzung von unbeweglichem Vermögen s. "Vermögen"	
Unterricht s. "Schulen"	

V

Veräußerung von Grund- und sonstigem Sachvermögen s. "Erlöse aus Vermögensveräußerungen"	
Verfassungs-, Sozial-, Arbeits-, Finanz-, Verwaltungsgerichte, allgemeine Rechtsschutzaufgaben	38-43, 72f
Vergnügungssteuer	111, 115
Verkehrsförderung s. "Förderung"	
Verkehrsförderung, Unternehmen der	68, 70, 113, 117
Verkehrsunternehmen	62-67, 68, 70, 76f, 112, 113, 116, 117
Verkehrswesen	56-61, 68, 70, 76f
Vermessungswesen und Landesplanung s. auch "Bauverwaltung"	56-61, 74f
Vermögen s. auch "Grundvermögen", "Kapitalvermögen"	
Neuanschaffung von beweglichem	20-23, 30f, 36, 39, 45, 51, 47, 63; 69, 103, 105, 128; 137, 139, 141 usw. bis 191
Unterhaltung und Instandsetzung von unbeweglichem	20-23, 30f, 36, 39, 45, 51, 57, 53, 102, 104, 136, 138, 140 usw. bis 190
Vermögenssteuer	34f
Vermögensunwirksame Ausgaben s. "Ausgaben"	
" " Einnahmen s. "Einnahmen"	
Vermögenswirksame Ausgaben s. "Ausgaben"	
" " Einnahmen s. "Einnahmen"	
Versorgungsbezüge s. "Personalausgaben"	
Versorgungsunternehmen	36, 37, 62-67, 68, 70, 76f, 112, 113, 116, 117
Verteidigungslasten s. "Luftschutz und Amt für Verteidigungslasten"	
Verwaltung s. "Allgemeine Verwaltung" und "Fachverwaltungen"	
Verwaltungszweiggebundene Zuweisungen s. "Zuweisungen"	
Volksbildung s. "Wissenschaft"	
Volks- und Sonderschulen	38-43, 72f, 131; 136f, 140f, 144f usw. bis 176; 178f, 182f, 186f, 192f, 194f, 200f, 204f, 208f usw. bis 240f; 242f, 246f, 250f

W

Wasser- und Kulturbau	36, 37, 50-55, 74f
Wasserstraßen, Schifffahrt und Häfen	56-61, 68, 70, 76f
Wasserversorgung	36, 37, 68, 70, 112, 116
Wehrdienstpflichtigenerfassung	38-43, 72f
Wege s. "Straßenbau"	
Wiederaufbau s. "Neu- und Wiederaufbau"	
Wiedergutmachung	56-61, 72f

Wirtschaft s. auch "Wirtschaftsförderung"	50-55, 74f; 79, 83 usw. bis 101; 123, 125, 127; 138f, 142f, 146f usw. bis 170f; 172f, 176f, 178f, 184f, 188f, 190f, 196f, 198f, 202f, 206f, 210f usw. bis 234f, 236f, 240f, 242f, 238f, 242f, 254f
Ausgaben (soweit den Hoheits- bzw. Kämmerer- verwaltungen zugerechnet)	138f, 142f, 146f usw. bis 174f; 176f, 180f, 184f, 188f, 190f, 196f, 198f
Einnahmen (soweit den Hoheits- bzw. Kämmerer- verwaltungen zugerechnet)	202f, 206f, 210f usw. bis 238f; 240f, 244f, 248f, 252f, 266f
Erträge	112, 113, 116, 117
Kriegsschädenbeseitigung	125, 127
Personalausgaben	20-23, 36, 68, 118, 121
Spezielle Deckungsmittel (soweit den Hoheits- bzw. Kämmerer- verwaltungen zugerechnet) s. "W.U. Einnahmen"	
Wirtschaftsförderung usw. auch "Wirtschaft"	50-55, 74f, 66-71, 76f, 79, 81, 83 usw. bis 101, 123, 125, 127, 138f, 142f, 146f usw. bis 160f; 172f, 176f, 178f, 184f, 188f, 190f, 196f, 198f, 202f, 206f, 210f usw. bis 234f, 236f, 240f, 242f, 248f, 252f, 264f
Wissenschaft, Kunst und Volksbildung s. auch "Kultur"	38-43, 72f, 78, 80, 82 usw. bis 100; 123, 124, 126, 136f, 140f, 144f usw. bis 176f; 178f, 182f, 186f, 190f, 192f, 194f, 200f; 204f, 208f usw. bis 240f; 242f, 246f, 250f, 264f
Wissenschaftliche Einrichtungen (Institute)	38-43, 72f
Wissenschaftliche Hochschulen	38-43, 72f
Wissenschaftspflege	136f, 140f, 144f usw. bis 168f; 182f, 186f, 192f, 194f, 200f, 204f, 208f usw. bis 232f; 246f, 250f
Wöchnerinnen- und Entbindungsheime s. "Krankenhäuser"	
Wohnbeihilfen, Kindergeld	44-49, 72f
Wohnsiedlung s. "Bau- und Wohnungswesen"	
Wohnungsbau, Landesmittel s. "Bau- und Wohnungswesen"	
Wohnungsbau und Wohnsiedlung s. "Bau- und Wohnungswesen"	

Z

Zinsen

Ausgaben s. "Schuldendienst"	
Einnahmen	36, 42, 48, 54, 60, 66, 68, 106, 108, 200, 202, 204 usw. bis 254
Zivilschutz	38-43, 72f
Zuführungen an Rücklagen und an Kapitalvermögen	
Gesamthaushalte s. "Rücklagen"	
Verwaltungszweige	36, 69, 137, 139, 141 usw. bis 191
Zuschußbedarf	90-93, 103, 105, 137, 139, 141 usw. bis 191
Zuschüsse des Landes zum Lastenausgleichsfonds	46
Zuweisungen	
aus dem Ausgleichstock	110, 114
Finanzzuweisungen, allgemeine	20-23, 110, 114, 202, 206, 210 usw. bis 238f; 240f, 244f, 248f, 252f, 254f
an Gebietskörperschaften	30f, 36, 40, 46, 52, 58, 64, 68, 102, 104; 136, 138, 140 usw. bis 190
von Gebietskörperschaften einschl. Darlehen	20-23, 32f, 36, 41, 47, 53, 59, 65, 70, 71, 94, 97, 106, 108, 122, 123; 200, 202, 204 usw. bis 254
für Kriegsschädenbeseitigung	124-128
Schlüsselzuweisungen	110-114
Verwaltungszweiggebundene	20-23, 94-97; 122, 123, 136, 138, 140 usw. bis 190; 200, 202, 204 usw. bis 254
an Zweckverbände, sonstige Körperschaften usw. s. "Allgemeiner sächlicher Verwaltungsaufwand"	
von Zweckverbänden, sonstigen Körperschaften usw. s. "Einnahmen, Übrige"	
Zweckausgaben, sächliche s. "Ausgaben"	

Soeben erschienen:

Statistische Rundschau für den Regierungsbezirk Düsseldorf 1968

Umfang: 260 Seiten · Format: DIN A 5 · Bezugspreis: 2,80 DM

Der etwa alle zwei Jahre mit den neuesten Daten erscheinende Band bietet den besonderen Vorteil, daß ihm die statistischen Angaben bis zur kleinsten Verwaltungseinheit gegliedert zu entnehmen sind. Das außergewöhnlich starke Interesse, das die bisherigen Ausgaben sowohl bei den öffentlichen Stellen als auch bei zahlreichen Unternehmen der Wirtschaft gefunden haben, wird die jetzt vorliegende 3. Ausgabe dank ihres erweiterten Datenangebots in noch größerem Umfang rechtfertigen. Ein „Gemeindestatistischer Anhang“ weist die wichtigsten Zahlen aus allen Bereichen der amtlichen Statistik jetzt sogar für jede der 264 Gemeinden des Regierungsbezirks nach. Die gleichfalls aufgeführten Daten der übrigen Regierungsbezirke und die Angaben über das Land Nordrhein-Westfalen insgesamt bieten aufschlußreiche Vergleichswerte. Die Veröffentlichung birgt alle wesentlichen politischen, wirtschaftlichen, kulturellen und sozialen Fakten des Regierungsbezirks Düsseldorf und macht es leicht, sich ihrer zu bedienen.

Bestellungen werden von allen Buchhandlungen und vom
Statistischen Landesamt Nordrhein-Westfalen,
4 Düsseldorf, Ludwig-Beck-Straße 23, Telefon 6 21 81, entgegengenommen.

